

Lista de precios

Junio 2024



Descárgate aquí tu
TARIFAPP

ChatBot IA



24/7 hrs
365



649 259 253

Resolvemos tus dudas técnicas



Colaborador Oficial
de la Selección Española
de Fútbol



RFEF SOSTENIBLE

LISTA DE PRECIOS





Índice

Gama Plasma Quad	3
Gama ecodan	5
Gama Doméstica	27
Gama Mr.SLIM	35
Gama Industrial	51
Gama HYBRID CITY MULTI	55
Gama CITY MULTI	65
Gama Enfriadoras	85
Gama Ventilación	93
Gama It Cooling	101
Gama MELANS	107
Gama Jet Towel™	109
Gama Interruptores	111
Servicios generales	113
Condiciones generales de Venta y Garantía	123

Plasma Quad

Soluciones para mejorar la
Calidad del Aire Interior



El aire de los espacios interiores puede llegar a estar de cinco a diez veces más contaminado que el aire exterior. Comprender y controlar los contaminantes comunes que habitan estos espacios puede ayudar a reducir el riesgo de problemas de salud y ayudarnos a disfrutar de una mejor respiración.

Por ello, cuando hablamos de la Calidad del Aire Interior, hablamos de la calidad del aire en oficinas, viviendas y otros edificios cubiertos, especialmente en lo que se refiere a la salud y la comodidad de sus ocupantes.

Asegurar la mejor calidad del aire interior conlleva controlar y desactivar los contaminantes más comunes del aire.

En Mitsubishi Electric como expertos y referentes a nivel mundial en tecnología de tratamiento del aire, ofrecemos las soluciones más avanzadas en los 3 pilares: Purificación, Filtración y Ventilación del aire.



Purificación

Aire limpio y saludable



Filtrado

Combate las impurezas



Ventilación

Favorece la renovación del aire

Mejorar la calidad del aire en interiores puede contribuir a evitar los brotes de asma y los síntomas de la alergia, además de ayudar a mantener una respiración adecuada.

Conoce todo sobre IAQ en iaq.mitsubishielectric.es



Purificadores de aire



MODELO	MA-E85R	MA-E100R*
Volumen de aire	8,5m ³ /min	10.0m ³ /min
CADR (m ³ /h)	508	612
Nivel sonoro	22-55 dB(A)	22-55 dB(A)
PVR	573€	940€

* Hasta finalizar existencias.

Filtros


MODELO	DESCRIPCIÓN	COMPATIBLE CON	PVR
MAPR-863HFT	iltros HEPA+Carbón Activo	MA-E85R	139 €
MAPR-865HFT*	Filtros HEPA+Carbón Activo	MA-E100R	167 €

* Hasta finalizar existencias.

Plasma Quad Connect

MODELO	DESCRIPCIÓN	COMPATIBLE CON	PVR
MAC-100FT-E	Plasma Quad Connect	MSZ con puerto CN105 (no incluido en los modelos MSZ-HC/HJ/GA/GB/GC), PKA, PKFY	108 €
PAC-SK51FT-E	Plasma Quad Connect para Cassette	PLA-(S)M PLFY-P/M/WL-VEM	441 €
PAC-HA11PAR	Lengüetas para acoplar el MAC-100FT-E al conducto (toma de entrada de aire). No incluye el MAC-100FT-E	SEZ-M PEFY-P/M-VMS1, PEFY-W(P)-VMS	57 €
PAC-HA31PAR	Lengüetas para acoplar el MAC-100FT-E al conducto (toma de entrada de aire). No incluye el MAC-100FT-E	PEAD-(S)M PEFY-P/M-VMA, -W(P)-VMA	62 €
PAC-HA31PAU	Lengüetas para acoplar el MAC-100FT-E al conducto (toma de entrada de aire inferior). No incluye el MAC-100FT-E	PEAD-M PEFY-P/M-VMA, -W(P)-VMA	68 €
IAQ-PQC700		PEFY-P/M20-32VMA, -WP20VMA, -W20-32VMA	438 €
IAQ-PQC900		PEAD-(S)M35-50 PEFY-P/M40-63VMA, -WP25-35VMA, -W40VMA	480 €
IAQ-PQC1100	Kit compuesto por Caja de Filtros y MAC-100FT-E para incorporar el filtro Plasma Quad a la unidad interior de conducto.	PEAD-(S)M60-71 PEFY-P/M71-80VMA, -WP40-63VMA, -W50-80VMA	482 €
IAQ-PQC1400		PEAD-(S)M100-125 PEFY-P/M100-125VMA, -WP71-100VMA, -W100-125VMA	504 €
IAQ-PQC1600		PEAD-(S)M140 PEFY-P/M140VMA, -WP125VMA	527 €

Plasma Quad Protect



NOVEDAD

MODELO	JC-4K-EU						JC-23KR-EU		
	220V		230V		240V		220/230/240V		
Alimentación (1~, 50Hz)	220V		230V		240V		220/230/240V		
Velocidad	Alta	Baja	Alta	Baja	Alta	Baja	Alta	Baja	
Consumo	W	11,5	7,5	12,5	8	13,5	8,5	8	63,5
Volumen de aire	m ³ /h	38	19	40	20	42	21	20	230
PVR	499 €						679 €		

Gama **ecodan**[®]

Calefacción eficiente y fiable para tu hogar





Sistema ECODAN SPLIT: Calefacción, Refrigeración y ACS

GAMA	UNIDAD EXTERIOR	CAPACIDADES	POTENCIA MAX
 <p>Sistemas Split R32 con menos de 1,84kg y eficiencia A+++</p>	SUZ-SWM   	30/40/60/80/100	<div style="background-color: #e67e22; color: white; padding: 2px;">11,7 kW</div> <div style="background-color: #34495e; color: white; padding: 2px;">7,5 kW</div>
	PUZ-SWM   	60/80/100/120/140	<div style="background-color: #e67e22; color: white; padding: 2px;">14,41kW</div> <div style="background-color: #34495e; color: white; padding: 2px;">12,5 kW</div>
 <p>El mejor balance entre capacidad y eficiencia</p>	PUHZ-SW   	120*/160/200 <small>*Hasta finalizar existencias</small>	<div style="background-color: #e67e22; color: white; padding: 2px;">30 kW</div> <div style="background-color: #34495e; color: white; padding: 2px;">20 kW</div>
	PUZ-SHWM   	60/80/100/120/140	<div style="background-color: #e67e22; color: white; padding: 2px;">14,41 kW</div> <div style="background-color: #34495e; color: white; padding: 2px;">12,5 kW</div>
 <p>Para calefacción con fríos extremos y desescarches ultra rápidos</p>	PUHZ-SHW   	230	<div style="background-color: #e67e22; color: white; padding: 2px;">28 kW</div> <div style="background-color: #34495e; color: white; padding: 2px;">23 kW</div>

Sistema compacto 100% hidráulico: Calefacción, refrigeración y ACS


GAMA	UNIDAD EXTERIOR	CAPACIDADES	POTENCIA MAX
 <p>Aeroterminia sin instalación de gas refrigerante</p>	PUZ-WM   	50/60/85/112/140	<div style="background-color: #e67e22; color: white; padding: 2px;">16,6 kW</div> <div style="background-color: #34495e; color: white; padding: 2px;">11,9 kW</div>
	PUZ-WZ    <p>NUEVO</p>	50/60/80	<div style="background-color: #e67e22; color: white; padding: 2px;">9,2 kW</div> <div style="background-color: #34495e; color: white; padding: 2px;">8 kW</div>



Sistema ECODAN SPLIT: Unidades interiores

UNIDAD INTERIOR	REVERSIBLE D-GEN /COMBINACIONES RECOMENDADAS	REVERSIBLE E-GEN
	Hydrobox Hydrobox Duo 170L Hydrobox Duo 200L Hydrobox Duo 300L ERST20D-VM2D	ERSD-VM2E ERST17D-VM2E ERST17D-VM2BE ERST20D-VM2E ERST30D-VM2EE
	Hydrobox Hydrobox Duo 170L Hydrobox Duo 200L Hydrobox Duo 300L *170 L recomendado hasta tamaño 80	 ERST17D-VM2BE ERSF-VM2E ERST20F-VM2E ERST30F-VM2EE
	Consultar combinaciones recomendadas ver pág. 10	
	Hydrobox Hydrobox Duo 170L Hydrobox Duo 200L Hydrobox Duo 300L *170 L recomendado hasta tamaño 80	 ERST17D-VM2BE ERSF-VM2E ERST20F-VM2E ERST30F-VM2EE
	Consultar combinaciones recomendadas ver pág. 10	

Sistema ECODAN 100% hidráulico: Unidades interiores

UNIDAD INTERIOR	REVERSIBLE D-GEN /COMBINACIONES RECOMENDADAS	REVERSIBLE E-GEN
	Hydrobox Hydrobox Duo ERPT18X-VS3D	ERPX-VM2E ERPT17X-VM2E ERPT20X-VM2E ERPT30X-VM2EE
		 ERPX-VM2E ERPT17X-VM2E ERPT20X-VM2E ERPT30X-VM2E



Sistema ECODAN HÍBRIDO ATW y ATA

GAMA	UNIDAD EXTERIOR	MODELOS	POTENCIA MAX
 <p>Calefacción, aire acondicionado y ACS en un único sistema muy fácil de instalar</p>		 	75
	PXZ-4F75VG		<div style="background-color: red; color: white; padding: 2px;">9,2 kW</div> <div style="background-color: blue; color: white; padding: 2px;">8 kW</div>
		 	85
	PXZ-5F85VG		<div style="background-color: red; color: white; padding: 2px;">10 kW</div> <div style="background-color: blue; color: white; padding: 2px;">9,2 kW</div>
		 	112/125/140
	PUMY-P		<div style="background-color: red; color: white; padding: 2px;">12,5 kW</div> <div style="background-color: blue; color: white; padding: 2px;">15,5 kW</div>

Tanques termodinámicos ACS

GAMA	UNIDAD EXTERIOR	REFRIGERANTE	MODELOS	MATERIAL TANQUE
ACS			200/300 L	INOXIDABLE F18
	ATW-ACS-DV			
			160/270 L	INOXIDABLE DUPLEX 2205
	ATW-ACS-DV PRO			

Sistema ECODAN POWER - Sistemas centralizados

GAMA	UNIDAD EXTERIOR	MODELOS	POTENCIA
Calefacción		 	CAHV-R450YA-HPB CAHV-R450YA-HPB (BS)
	CAHV-R450YA-HPS		<div style="background-color: red; color: white; padding: 2px;">40 kW</div>
ACS		 	QAHV-N560YA-HPB QAHV-N560YA-HPB (BS)
	QAHV-N560YA-HPB		<div style="background-color: red; color: white; padding: 2px;">40 kW</div>



UNIDAD INTERIOR **REVERSIBLE D-GEN /COMBINACIONES RECOMENDADAS** **REVERSIBLE E-GEN**



Consultar combinaciones recomendadas ver pág. 10

ERSD-VM2E
ERST17D-VM2E
ERST20D-VM2E
ERST30D-VM2EE

UNIDAD INTERIOR **REVERSIBLE D-GEN /COMBINACIONES RECOMENDADAS** **REVERSIBLE E-GEN**



ERSC-VM2E
ERST20C-VM2E

DEPOSITOS EXTERNOS **MODELOS / CAPACIDADES** **MATERIAL TANQUE**



ATW-ACS-V15F
ATW-ACS-V20F
ATW-ACS-L20F
ATW-ACS-L30F
ATW-ACS-L40F

Depósito ACS 150L acometida vertical
Depósito ACS 200L acometida vertical
Depósito ACS 200L acometida lateral
Depósito ACS 300L acometida lateral
Depósito ACS 400L acometida lateral

INOXIDABLE F18



ATW-ACS-V15D
ATW-ACS-V20D
ATW-ACS-L20D
ATW-ACS-L30D
ATW-ACS-L40D
ATW-ACS-L50D

Depósito ACS 150L acometida vertical
Depósito ACS 200L acometida vertical
Depósito ACS 200L acometida lateral
Depósito ACS 300L acometida lateral
Depósito ACS 400L acometida lateral
Depósito ACS 500L acometida lateral

INOXIDABLE DUPLEX 2205

TANQUES DE INERCIA **MODELOS / CAPACIDADES** **MATERIAL TANQUE**



ATW-BUF 30
ATW-BUF 50
ATW-BUF 100 **NOVEDAD**
ATW-BUF 150
ATW-BUF 200

INOXIDABLE F18

UNIDAD INTERIOR **DENOMINACIÓN** **GAMA DEPÓSITOS**



SISTEMA YUZEN

750 - 3.000L




Serie SUZ-SWM



DGEN		SUZ-SWM30VA	SUZ-SWM40VA2	SUZ-SWM60VA2	SUZ-SWM80VA2	SUZ-SWM100VA
	PVR	2.180 €	2.219 €	2.492 €	3.248 €	3.887 €
ERST20D-VM2D	5.517 €	7.697 €	7.736 €	8.009 €	8.765 €	9.404 €

* Unidades interiores DGEN disponibles hasta finalizar existencias.

EGEN		SUZ-SWM30VA	SUZ-SWM40VA2	SUZ-SWM60VA2	SUZ-SWM80VA2	SUZ-SWM100VA
	PVR	2.180 €	2.219 €	2.492 €	3.248 €	3.887 €
ERSD-VM2E	3.700 €	5.880 €	5.919 €	6.192 €	6.948 €	7.587 €
ERST17D-VM2E	5.750 €	7.930 €	7.969 €	8.242 €	8.998 €	
ERST17D-VM2BE	7.400 €	9.580 €	9.619 €	9.892 €	10.648 €	
ERST20D-VM2E	5.761 €	7.941 €	7.980 €	8.253 €	9.009 €	9.648 €
ERST30D-VM2EE	6.180 €				9.428 €	10.067 €


Serie PUZ-SWM y Serie PUZ-SHWM


NUEVO

EGEN		PUZ-SWM60VAA	PUZ-SWM80VAA	PUZ-SWM80YAA	PUZ-SWM100VAA	PUZ-SWM100YAA	PUZ-SWM120VAA	PUZ-SWM120YAA	PUZ-SWM140VAA	PUZ-SWM140YAA
	68° RANGO TEMPERATURA	3.758 €	3.959 €	4.226 €	5.135 €	5.804 €	6.131 €	6.810 €	7.082 €	7.647 €
ERST17D-VM2BE	7.400 €	11.158 €	11.359 €	11.626 €						
ERSF-VM2E	3.700 €	7.458 €	7.659 €	7.926 €	8.835 €	9.504 €	9.831 €	10.510 €	10.782 €	11.347 €
ERST20F-VM2E	5.782 €	9.540 €	9.741 €	10.008 €	10.917 €	11.586 €	11.913 €	12.592 €	12.864 €	13.429 €
ERST30F-VM2EE	6.200 €	9.958 €	10.159 €	10.426 €	11.335 €	12.004 €	12.331 €	13.010 €	13.282 €	13.847 €



Gama **ecodan**[®]

Combinaciones recomendadas



CALEFACCIÓN



NUEVO

ZUBADAN Serie PUZ-SHWM

EGEN



PVR

		PUZ-SHWM60VAA	PUZ-SHWM80VAA	PUZ-SHWM80YAA	PUZ-SHWM100VAA	PUZ-SHWM100YAA	PUZ-SHWM120VAA	PUZ-SHWM120YAA	PUZ-SHWM140VAA	PUZ-SHWM140YAA
		5.012 €	5.201 €	5.551 €	6.069 €	6.479 €	7.047 €	7.765 €	7.853 €	8.434 €
ERST17D-VM2BE	7.400 €	12.412 €	12.601 €	12.951 €						
ERSF-VM2E	3.700 €	8.712 €	8.901 €	9.251 €	9.769 €	10.179 €	10.747 €	11.465 €	11.553 €	12.134 €
ERST20F-VM2E	5.782 €	10.794 €	10.983 €	11.333 €	11.851 €	12.261 €	12.829 €	13.547 €	13.635 €	14.216 €
ERST30F-VM2EE	6.200 €	11.212 €	11.401 €	11.751 €	12.269 €	12.679 €	13.247 €	13.965 €	14.053 €	14.634 €



Serie PUHZ-SW y Serie PUZ-SHW



R410A POWER INVERTER

		*PUHZ-SW120VHA	*PUHZ-SW120YHA	PUHZ-SW160YKA	PUHZ-SW200YKA	PUHZ-SHW230YKA2
	PVR	6.569 €	7.097 €	8.438 €	9.959 €	11.596 €
ERSC-VM2D	3.652 €	10.221 €	10.749 €			
ERSE-MED	5.075 €			13.513 €	15.034 €	16.671 €
ERSE-YM9ED	5.202 €			13.640 €	15.161 €	16.798 €
ERST20C-VM2D	5.901 €	12.470 €	12.998 €			
ERST30C-VM2ED	6.197 €	12.766 €	13.294 €			

* Hasta finalizar existencias.



Sistemas híbridos



DGEN



PVR

		PXZ-4F75VG	PXZ-5F85VG
ERST20D-VM2D	5.517 €	3.800 €	4.700 €
		9.317 €	10.217 €



* Unidades interiores DGEN disponibles hasta finalizar existencias.

EGEN



PVR

		PXZ-4F75VG	PXZ-5F85VG
ERSD-VM2E	3.700 €	3.800 €	4.700 €
ERST17D-VM2E	5.750 €	9.550 €	10.450 €
ERST20D-VM2E	5.761 €	9.561 €	10.461 €
ERST30D-VM2EE	6.180 €	9.980 €	10.880 €



EGEN



PVR

		PUMY-P112VKM	PUMY-P112YKM	PUMY-P125VKM	PUMY-P125YKM	PUMY-P140VKM	PUMY-P140YKM
ERSC-VM2E	3.908 €	6.806 €	6.806 €	7.243 €	7.279 €	8.249 €	8.410 €
ERST20C-VM2E	6.500 €	10.714 €	10.714 €	11.151 €	11.187 €	12.157 €	12.318 €
		13.306 €	13.306 €	13.743 €	13.779 €	14.749 €	14.910 €





Soluciones monobloc



Serie PUZ-WM



DGEN

		PUZ-WM50VHA	PUZ-WM60VAA	PUZ-WM85VAA	PUZ-WM85V(Y)AA	PUZ-WM112VAA	PUZ-WM112YAA	PUZ-HWM140VAA	PUZ-HWM140YAA
PVR		3.690 €	4.405 €	4.631 €	5.005 €	6.318 €	6.805 €	8.219 €	8.468 €
ERPT18X-VS3D	6.534 €	10.224 €	10.939 €	11.165 €	11.539 €	12.852 €	13.339 €	14.753 €	15.002 €

* DGEN disponible hasta finalizar existencias.

EGEN

		PUZ-WM50VHA	PUZ-WM60VAA	PUZ-WM85VAA	PUZ-WM85VYAA	PUZ-WM112VAA	PUZ-WM112YAA	PUZ-HWM140VAA	PUZ-HWM140YAA
PVR		3.690 €	4.405 €	4.631 €	5.005 €	6.318 €	6.805 €	8.219 €	8.468 €
ERPX-VM2E	3.166 €	6.856 €	7.571 €	7.797 €	8.171 €	9.484 €	9.971 €	11.385 €	11.634 €
ERPT17X-VM2E	4.824 €	8.514 €	9.229 €	9.455 €	9.829 €	11.142 €	11.629 €	13.043 €	13.292 €
ERPT20X-VM2E	4.920 €	8.610 €	9.325 €	9.551 €	9.925 €	11.238 €	11.725 €	13.139 €	13.388 €
ERPT30X-VM2EE	5.167 €			9.798 €	10.172 €	11.485 €	11.972 €	13.386 €	13.635 €

EGEN SOLUCIÓN ABIERTA

		PUZ-WM50VHA	PUZ-WM60VAA	PUZ-WM85VAA	PUZ-WM85VYAA	PUZ-WM112VAA	PUZ-WM112YAA	PUZ-HWM140VAA	PUZ-HWM140YAA
PVR		3.690 €	4.405 €	4.631 €	5.005 €	6.318 €	6.805 €	8.219 €	8.468 €
PAC-IF081B-E	FTC7 1.539 €	5.229 €	5.944 €	6.170 €	6.544 €	7.857 €	8.344 €	9.758 €	10.007 €



Serie PUZ-WZ



NOVEDAD

EGEN

		PUZ-WZ50	PUZ-WZ60	PUZ-WZ80
PVR		4.454 €	5.128 €	5.946 €
ERPX-VM2E	3.166 €	7.620 €	8.294 €	9.112 €
ERPT17X-VM2E	4.824 €	9.278 €	9.952 €	10.770 €
ERPT20X-VM2E	4.920 €	9.374 €	10.048 €	10.866 €
ERPT30X-VM2E	5.167 €			11.113 €

EGEN SOLUCIÓN ABIERTA

		PUZ-WZ50	PUZ-WZ60	PUZ-WZ80
PVR		4.454 €	5.128 €	5.946 €
PAC-IF081B-E	FTC7 5.993 €	5.993 €	6.667 €	7.485 €


Serie SUZ-SWM


MODELO	CAPACIDAD CALEFACCIÓN (KW) (MIN/NOM*/MAX)	CAPACIDAD REFRIGERACIÓN (KW) A35/W7 (MIN/NOM*/MAX)	EFICIENCIA ENERGÉTICA (EER/COP)	PVR
SUZ-SWM30VA	1,9 / 3 / 5,8	1,3 / 3,5 / 4,1	3,52 / 5,11	2.180 €
SUZ-SWM40VA2	1,9 / 4 / 6,7	1,3 / 4,5 / 4,7	3,31 / 5,11	2.219 €
SUZ-SWM60VA2	2,8 / 6 / 8,6	1,7 / 5 / 5,3	3,18 / 4,85	2.492 €
SUZ-SWM80VA2	3,6 / 7,5 / 10,1	2,3 / 6,7 / 6,9	3,2 / 5,1	3.248 €
SUZ-SWM100VA	3,6 / 9 / 11,7	2,3 / 7,3 / 7,5	3 / 4,85	3.887 €

* Capacidad nominal en condición A2/W35


Serie PUZ -SWM

NOVEDAD

**DATOS
PROVISIONALES**

MODELO	CAPACIDAD CALEFACCIÓN (KW) (MIN/NOM*/MAX)	CAPACIDAD REFRIGERACIÓN (KW) A35/W7(MIN/NOM*/MAX)	EFICIENCIA ENERGÉTICA (EER/COP)	PVR
PUZ-SWM60VAA	2,40 / 6,00 / 8,30	2,2 / 5,1 / 6,5	3,4 / 5	3.758 €
PUZ-SWM80VAA	2,40 / 8,00 / 8,90	2,2 / 7,1 / 8	3,2 / 5,05	3.959 €
PUZ-SWM80YAA	2,40 / 8,00 / 8,91	2,2 / 7,1 / 8	3,2 / 5,05	4.226 €
PUZ-SWM100VAA	2,50 / 10,00 / 10,90	2,2 / 9 / 9,2	2,95 / 5	5.135 €
PUZ-SWM100YAA	2,50 / 10,00 / 10,91	2,2 / 9 / 9,2	2,95 / 5	5.804 €
PUZ-SWM120VAA	2,50 / 12,00 / 12,90	2,2 / 11 / 10,3	2,85 / 4,85	6.131 €
PUZ-SWM120YAA	2,50 / 12,00 / 12,91	2,2 / 11 / 10,3	2,85 / 4,85	6.810 €
PUZ-SWM140VAA	3,50 / 14,00 / 14,40	3,3 / 12,5 / 12,5	2,6 / 4,8	7.082 €
PUZ-SWM140YAA	3,50 / 14,00 / 14,41	3,3 / 12,5 / 12,5	2,6 / 4,8	7.647 €

* Capacidad nominal en condición A2/W35. Accesorio necesario para las PUZ-S(H)WM modelo MAC-001FN-E.


Serie PUZ-SHWM

NOVEDAD

**DATOS
PROVISIONALES**

MODELO	CAPACIDAD CALEFACCIÓN (KW) (MIN/NOM*/MAX)	CAPACIDAD REFRIGERACIÓN (KW) A35/W7 (MIN/NOM*/MAX)	EFICIENCIA ENERGÉTICA (EER/COP)	PVR
PUZ-SHWM60VAA	2,40 / 6,00 / 8,30	2,2 / 5,1 / 6,5	3,4 / 5	5.012 €
PUZ-SHWM80VAA	2,40 / 8,00 / 8,90	2,2 / 7,1 / 8	3,2 / 5,05	5.201 €
PUZ-SHWM80YAA	2,40 / 8,00 / 8,91	2,2 / 7,1 / 8	3,2 / 5,05	5.551 €
PUZ-SHWM100VAA	2,50 / 10,00 / 10,90	2,2 / 9 / 9,2	2,95 / 5	6.069 €
PUZ-SHWM100YAA	2,50 / 10,00 / 10,91	2,2 / 9 / 9,2	2,95 / 5	6.479 €
PUZ-SHWM120VAA	2,50 / 12,00 / 12,90	2,2 / 11 / 10,3	2,85 / 4,85	7.047 €
PUZ-SHWM120YAA	2,50 / 12,00 / 12,91	2,2 / 11 / 10,3	2,85 / 4,85	7.765 €
PUZ-SHWM140VAA	3,50 / 14,00 / 14,40	3,3 / 12,5 / 12,5	2,6 / 4,8	7.853 €
PUZ-SHWM140YAA	3,50 / 14,00 / 14,41	3,3 / 12,5 / 12,5	2,6 / 4,8	8.434 €

* Capacidad nominal A2/W35. Accesorio necesario para las PUZ-S(H)WM modelo MAC-001FN-E.

**Serie PUHZ-SW**

MODELO	CAPACIDAD CALEFACCIÓN (KW) A7W35 (MIN/NOM/MAX)	CAPACIDAD REFRIGERACIÓN (KW) A35W7 (MIN/NOM/MAX)	EFICIENCIA ENERGÉTICA (EER/COP)	PVR
PUHZ-SW120VHA*	5,8 / 16 / 17,3	12,5	2,32 / 4,1	6.569 €
PUHZ-SW120YHA*	5,8 / 16 / 17,3	12,5	2,32 / 4,1	7.097 €
PUHZ-SW160YKA*	5,8 / 22 / 27,7	16	2,76 / 4,2	8.438 €
PUHZ-SW200YKA*	5,8 / 25 / 30,1	20	2,25 / 4	9.959 €

Disponibles unidades con tratamiento anticorrosivo para ambientes salinos (-BS). Consultar precios y disponibilidad.

**Serie PUHZ-SHW**

MODELO	CAPACIDAD NOMINAL (KW) (FRÍO/CALOR)	CAPACIDAD MÁXIMA (KW) (FRÍO/CALOR)	EFICIENCIA ENERGÉTICA (EER/COP)	PVR
PUHZ-SHW230YKA2	11,4 / 23 / 28	20	2,22 / 3,65	11.596 €

Disponibles unidades con tratamiento anticorrosivo para ambientes salinos (-BS). Consultar precios y disponibilidad.

Serie MEHP-IB

MODELO	CAPACIDAD NOMINAL (KW) (FRÍO / CALOR)	CONSUMO NOMINAL (KW) (FRÍO / CALOR)	EFICIENCIA ENERGÉTICA (SEER / SCOP)	PVR
MEHP-IB-G07 07V	6,25 / 6,68	2,04 / 2,05	4,74 / 2,85	7.158 €
MEHP-IB-G07 09V	7,7 / 8,72	2,64 / 2,46	4,68 / 3,2	8.308 €
MEHP-IB-G07 11V	10,4 / 11,2	3,47 / 3,27	4,73 / 3,21	9.296 €
MEHP-IB-G07 15V	13,6 / 15	4,39 / 4,52	4,45 / 2,85	10.559 €
MEHP-IB-G07 15Y	13,6 / 15,27	4,26 / 4,28	5,17 / 3,21	11.639 €
MEHP-IB-G07 18Y	14,7 / 17,24	5,23 / 4,9	5,01 / 3,25	13.177 €
MEHP-IB-G07 23Y	19,8 / 23,8	6,97 / 6,76	4,88 / 3,42	16.624 €
MEHP-IB-G07 27Y	26 / 27,23	8,72 / 8,06	4,82 / 3,21	18.444 €
MEHP-IB-G07 35Y	31,1 / 34,19	11,15 / 10,75	4,81 / 3,21	20.548 €
MEHP-IB-G07 40Y	36 / 40,86	12,29 / 11,61	4,93 / 3,48	23.761 €

Consultar accesorios en página 84


Soluciones monobloc

Serie PUZ-WZ
R290

PRÓXIMAMENTE

NOVEDAD

MODELO	CAPACIDAD CALEFACCIÓN (KW) A7W35 (MIN/NOM/MAX)	CAPACIDAD REFRIGERACIÓN (KW) A35W7 (MIN/NOM/MAX)	EFICIENCIA ENERGÉTICA (EER/COP)	PVR
PUZ-WZ50VAA	1,8 / 4 / 6,2	/ 3,2 / 3,5	3,1 / 5,1	4.454 €
PUZ-WZ60VAA	1,8 / 6 / 7,2	/ 3,6 / 3,8	2,9 / 5	5.128 €
PUZ-WZ80VAA	1,8 / 8 / 9,2	/ 4 / 4,3	2,7 / 4,9	5.946 €
PUZ-WZ50VAA-BS	1,8 / 4 / 6,2	/ 3,2 / 3,2	3,1 / 5,1	4.590 €
PUZ-WZ60VAA-BS	1,8 / 6 / 7,2	/ 3,6 / 3,6	2,9 / 5	5.268 €
PUZ-WZ80VAA-BS	1,8 / 8 / 9,2	/ 4 / 4	2,7 / 4,9	6.125 €


Serie PUZ-WM


MODELO	CAPACIDAD CALEFACCIÓN (KW) A7W35 (MIN/NOM/MAX)	CAPACIDAD REFRIGERACIÓN (KW) A35W7 (MIN/NOM/MAX)	EFICIENCIA ENERGÉTICA (EER/COP)	PVR
PUZ-WM50VHA	1,8 / 5 / 5,6	1,9 / 4,5 / 4,5	3,4 / 5	3.690 €
PUZ-WM60VAA	2,9 / 6 / 7,9	2,3 / 6 / 6	3,3 / 5,06	4.405 €
PUZ-WM85VAA	3,2 / 8,5 / 10,5	2,3 / 7,5 / 7,5	3,15 / 4,8	4.631 €
PUZ-WM85YAA	3,2 / 8,5 / 10,5	2,3 / 7,5 / 7,5	3,15 / 4,8	5.005 €
PUZ-WM112VAA	4 / 11,2 / 13,5	2,8 / 10 / 10	3,3 / 4,7	6.318 €
PUZ-WM112YAA	4 / 11,2 / 13,5	2,8 / 10 / 10	3,3 / 4,7	6.805 €
PUZ-HWM140VHA	4,2 / 14 / 16,6	5 / 11,9 / 11,9	3,24 / 4,45	8.219 €
PUZ-HWM140YHA	4,2 / 14 / 16,6	5 / 11,9 / 11,9	3,24 / 4,45	8.468 €
PUZ-WM50VHA-BS	1,8 / 5 / 5,6	1,9 / 4,5 / 4,5	3,4 / 5	4.061 €
PUZ-WM60VAA-BS	2,9 / 6 / 7,9	2,3 / 6 / 6	3,3 / 5,06	4.778 €
PUZ-WM85VAA-BS	3,2 / 8,5 / 10,5	2,3 / 7,5 / 7,5	3,15 / 4,8	5.004 €
PUZ-WM85YAA-BS	3,2 / 8,5 / 10,5	2,3 / 7,5 / 7,5	3,15 / 4,8	5.377 €
PUZ-WM112VAA-BS	4 / 11,2 / 13,5	2,8 / 10 / 10	3,3 / 4,7	6.489 €
PUZ-WM112YAA-BS	4 / 11,2 / 13,5	2,8 / 10 / 10	3,3 / 4,7	6.976 €
PUZ-HWM140VHA-BS	4,2 / 14 / 16,6	5 / 11,9 / 11,9	3,24 / 4,45	8.581 €
PUZ-HWM140YHA-BS	4,2 / 14 / 16,6	5 / 11,9 / 11,9	3,24 / 4,45	8.829 €



Unidades exteriores PXZ



MODELO	CAPACIDAD CALEFACCIÓN (KW) A7W35 (MIN/NOM/MAX)	CAPACIDAD REFRIGERACIÓN (KW) A35W7 (MIN/NOM/MAX)	EFICIENCIA ENERGÉTICA (EER/COP)	PVR
PXZ-4F75VG	4,30 / 7,50 / 9,30	3,7 / 7,2 / 8,8	3,89 / 4,17	3.800 €
PXZ-5F85VG	4,70 / 8,50 / 10,00	3,7 / 8,3 / 9,2	4,21 / 4,34	4.700 €

Unidades interiores



DGEN



MODELO	CAPACIDAD DE ACUMULACIÓN	MODOS DE TRABAJO	DIMENSIONES	PVR
ERST20D-VM2D	200L	Refrigeración* / Calefacción	1600 x 595 x 680	5.517€

*Las unidades interiores son reversibles, pero en combinación con serie PXZ funcionan en modo solo calor.

EGEN



MODELO	CAPACIDAD DE ACUMULACIÓN	MODOS DE TRABAJO	DIMENSIONES	PVR
ERST17D-VM2E	170L	Refrigeración* / Calefacción	1400 x 595 x 680	5.750 €
ERST20D-VM2E	200L	Refrigeración* / Calefacción	1600 x 595 x 680	5.761 €
ERST30D-VM2EE	300L	Refrigeración* / Calefacción	2050 x 595 x 680	6.180 €

MODELO	CAPACIDAD DE ACUMULACIÓN	MODOS DE TRABAJO	DIMENSIONES	PVR
ERSD-VM2E	Sin acumulación	Refrigeración* / Calefacción	800 x 530 x 360	3.700 €

*Las unidades interiores son reversibles, pero en combinación con serie PXZ funcionan en modo solo calor.



Unidades interiores ATA (calefacción y refrigeración)



MODELO	APLICABLE A	PVR
MSZ-LN18VGW/V ó B ó R	PXZ-4F/5F	796 € / 952 €
MSZ-LN25VGW/V ó B ó R	PXZ-4F/5F	866 € / 1.023 €
MSZ-LN35VGW/V ó B ó R	PXZ-4F/5F	974 € / 1.142 €
MSZ-LN50VGW/V ó B ó R	PXZ-4F/5F	1.310 € / 1.478 €
MSZ-EF18VGK-W/-B ó -S	PXZ-4F/5F	569 € / 659 €
MSZ-EF22VGK-W/-B ó -S	PXZ-4F/5F	592 € / 680 €
MSZ-EF25VGK-W/-B ó -S	PXZ-4F/5F	661 € / 747 €
MSZ-EF35VGK-W/-B ó -S	PXZ-4F/5F	769 € / 855 €
MSZ-EF42VGK-W/-B ó -S	PXZ-4F/5F	839 € / 920 €
MSZ-EF50VGK-W/-B ó -S	PXZ-4F/5F	964 € / 1.045 €
MSZ-AY15VGKP	PXZ-4F/5F	572 €
MSZ-AY20VGKP	PXZ-4F/5F	582 €
MSZ-AP60VGK	PXZ-4F/5F	1.064 €
MSZ-AP71VGK	PXZ-5F	1.153 €
MSZ-AY25VGKP	PXZ-4F/5F	631 €
MSZ-AY35VGKP	PXZ-4F/5F	653 €
MSZ-AY42VGKP	PXZ-4F/5F	772 €
MSZ-AY50VGKP	PXZ-4F/5F	1.005 €
MSZ-BT20VGK	PXZ-4F/5F	466 €
MSZ-BT25VGK	PXZ-4F/5F	478 €

MODELO	APLICABLE A	PVR
MSZ-BT35VGK	PXZ-4F/5F	509 €
MSZ-BT50VGK	PXZ-4F/5F	886 €
MFZ-KT25VG	PXZ-4F/5F	1.120 €
MFZ-KT35VG	PXZ-4F/5F	1.203 €
MFZ-KT50VG	PXZ-4F/5F	1.865 €
MFZ-KT60VG	PXZ-4F/5F	1.993 €
MLZ-KP25VF	PXZ-4F/5F	1.245 €
MLZ-KP35VF	PXZ-4F/5F	1.365 €
MLZ-KP50VF	PXZ-4F/5F	1.487 €
SEZ-M25DA2	PXZ-4F/5F	796 €
SEZ-M35DA2	PXZ-4F/5F	860 €
SEZ-M50DA2	PXZ-4F/5F	1.023 €
SEZ-M60DA2	PXZ-4F/5F	1.120 €
SEZ-M71DA2	PXZ-5F	1.211 €
PCA-M50KA2	PXZ-4F	1.272 €
PCA-M60KA2	PXZ-4F	1.423 €
PEAD-M50JA2	PXZ-4F/5F	1.171 €
PEAD-M60JA2	PXZ-4F/5F	1.207 €
PEAD-M71JA2	PXZ-4F/5F	1.505 €

Unidades exteriores PUMY


CITY MULTI


MODELO	DESCRIPCIÓN	PVR
Unidades Exteriores		
PUMY-P112VKM	PUMY 12,5kW - Monofásica	6.806 €
PUMY-P112YKM	PUMY 12,5kW - Trifásica	6.806 €
PUMY-P125VKM	PUMY 14,0kW - Monofásica	7.243 €
PUMY-P125YKM	PUMY 14,0kW - Trifásica	7.279 €
PUMY-P140VKM	PUMY 15,5kW - Monofásica	8.249 €
PUMY-P140YKM	PUMY 15,5kW - Trifásica	8.410 €
Branch Boxes		
PAC-MK34BC	Branch Box para PUMY - 3 puertos	937 €
PAC-MK54BC	Branch Box para PUMY - 5 puertos	1.126 €
MSDD-50AR-E	Kit de conexión para dos Branch Box	59 €



Unidades interiores reversibles GEN E (calefacción y ACS)



MODELO	CAPACIDAD DE ACUMULACIÓN	MODOS DE TRABAJO	DIMENSIONES	PVR
ERSC-VM2E	Sin acumulación	Refrigeración* / Calefacción	800 × 530 × 360	3.908 €
ERST20C-VM2E	200L	Refrigeración* / Calefacción	1600 × 595 × 680	6.500 €

*Las unidades interiores son reversibles, pero en combinación con serie PUMMY funcionan en modo solo calor.

Funcionamiento ATA (calefacción y refrigeración)



MODELO UNIDAD EXTERIOR	PUMY-P112	PUMY-P125	PUMY-P140
Unidad interior (modelo / cant.)			
VRF directo (City Multi)	P15 — P140 / 9	P15 — P140 / 10	P15 — P140 / 12
Vía Branch Box (Gamas Doméstica y Mr.Slim)	P15 — P100 / 8	P15 — P100 / 8	P15 — P100 / 8
Mixto	P15 — P140 / 10	P15 — P140 / 10	P15 — P140 / 10

Capacidad máxima conectable

ATA: Máx. 130% capacidad U. Ext. + ATW: EHSC ó EHST20C



Hydrobox Duo - Para exteriores tipo Split



DGEN



MODELO SPLIT R32	CAPACIDAD ACUMULACIÓN	MODOS DE TRABAJO	DIMENSIONES	PVR
ERST20D-VM2D	200L	Refrigeración / Calefacción	1600 x 595 x 680	5.517 €

* Unidades interiores D GEN hasta finalizar existencias

EGEN

MODELO	CAPACIDAD ACUMULACIÓN	MODOS DE TRABAJO	DIMENSIONES	PVR
ERST17D-VM2E	170L	Refrigeración / Calefacción	1400 x 595 x 680	5.750 €
ERST17D-VM2BE	170L kit 2 zonas integrado	Refrigeración / Calefacción	1750 x 595 x 680	7.400 €
ERST20D-VM2E	200L	Refrigeración / Calefacción	1600 x 595 x 680	5.761 €
ERST20C-VM2E	200L	Refrigeración / Calefacción	1600 x 595 x 680	6.500 €
ERST30D-VM2EE	300L	Refrigeración / Calefacción	2050 x 595 x 680	6.180 €
ERST20F-VM2E	200L	Refrigeración / Calefacción	1600 x 595 x 680	5.782€
ERST30F-VM2EE	300L	Refrigeración / Calefacción	2050 x 595 x 680	6.200 €

Hydrobox Duo - Para exteriores 100% hidráulicas



MODELO	CAPACIDAD ACUMULACIÓN	MODOS DE TRABAJO	DIMENSIONES	PVR
ERPT18X-VS3D	180L /Inercia 40L	Refrigeración / Calefacción	1850 x 590 x 570	6.534 €
ERPT17X-VM2E	170L	Refrigeración / Calefacción	1400 x 595 x 680	4.824 €
ERPT20X-VM2E	200L	Refrigeración / Calefacción	1600 x 595 x 680	4.920 €
ERPT30X-VM2EE	300L	Refrigeración / Calefacción	2050 x 595 x 680	5.167 €



Hydrobox - Para exteriores tipo Split



DGEN



MODELO SPLIT-GEN D	CAPACIDAD ACUMULACIÓN	MODOS DE TRABAJO	DIMENSIONES	PVR
ERSC-VM2D	Sin acumulación	Refrigeración / Calefacción	950 x 600 x 360	3.652 €
ERSE-YM9ED	Sin acumulación	Refrigeración / Calefacción	950 x 600 x 360	5.202 €
ERSE-MED	Sin acumulación	Refrigeración / Calefacción	950 x 600 x 360	5.075 €

* Unidades interiores GEN D disponibles solo hasta finalizar existencia.

EGEN



MODELO SPLIT-GEN E	CAPACIDAD ACUMULACIÓN	MODOS DE TRABAJO	DIMENSIONES	PVR
ERSD-VM2E	Sin acumulación	Refrigeración / Calefacción	800 x 530 x 360	3.700 €
ERSF-VM2E	Sin acumulación	Refrigeración / Calefacción	800 x 530 x 360	3.700 €
ERSC-VM2E	Sin acumulación	Refrigeración / Calefacción	800 x 530 x 360	3.908 €

Hydrobox - Para exteriores 100% hidráulicas



MODELO	CAPACIDAD ACUMULACIÓN	MODOS DE TRABAJO	DIMENSIONES	PVR
ERPX-VM2E	Sin acumulación	Refrigeración / Calefacción	950 x 600 x 360	3.166 €

* Unidades interiores GEN D disponibles solo hasta finalizar existencia.

Tanques termodinámicos ACS



R290



MODELO	CAPACIDAD ACUMULACIÓN (L)	REFRIGERANTE	MATERIAL TANQUE	PVR
ATW-ACS-DV200	200	R134A	F18	3.293 €
NOVEDAD ATW-ACS-DV160 PRO	160	R290	DUPLEX 2205*	4.077 €
NOVEDAD ATW-ACS-DV270 PRO	270	R290	DUPLEX 2205*	4.837 €
ATW-ACS-DV300	300	R134A	F18	3.714 €

*Recomendamos DUPLEX 2205.



Ecodan Power +



MODELO	DESCRIPCIÓN	CAPACIDAD NOMINAL (KW) (CALOR A7/W45)	EFICIENCIA ENERGÉTICA (COP)	PVR
Unidades Exteriores				
CAHV-R450YA-HPB	U. Exterior - Power+ 40kW - R454	40		31.162 €
CAHV-R450YA-HPB (BS)	U. Exterior - Power+ 40kW - R454 (-BS)	40		34.200 €
CRHV-P600YA-HPB	U. Exterior - Power+ 45kW - W2W - R410A	45		29.730 €
QAHV-N560YA-HPB	U. Exterior - Power+ 40kW - CO2	40	3,88	49.886 €
QAHV-N560YA-HPB-BS	U. Exterior - Power+ 40kW - CO2	40	3,88	54.540 €

Accesorios

MODELO	DESCRIPCIÓN	PVR
PAR-W21MAA	Mando para CRHV, PWFY	301 €
PAR-W31MAA	Mando para QAHV, CAHV	301 €
TW-TH16	Sonda de temperatura de agua con cable de 20m	548 €
Q-1SCK	Kit de circuito secundario QAHV (Sonda + Caudalímetro)	891 €

Sistema Yuzen

MODELO	DESCRIPCIÓN	PVR
HPB-ACS-HEX56	Módulo hidráulico agua-agua 56kW Yuzen	14.943 €

MODELO	DESCRIPCIÓN	PVR
HPB-ACS-075	Depósito de ACS 750L	5.579 €
HPB-ACS-100	Depósito de ACS 1000L Compacto	6.719 €
HPB-ACS-150	Depósito de ACS 1500L Compacto	8.202 €
HPB-ACS-200	Depósito de ACS 2000L Compacto	9.571 €
HPB-ACS-250	Depósito de ACS 2500L	11.294 €
HPB-ACS-300	Depósito de ACS 3000L	12.422 €
HPB-ACS-100H	Depósito de ACS 1000L Slim	6.491 €
HPB-ACS-150H	Depósito de ACS 1500L Slim	8.202 €
HPB-ACS-200H	Depósito de ACS 2000L Slim	9.571 €



Accesorios sistemas Yuzen

MODELO	DESCRIPCIÓN	PVR
HPB-ACS-KA1S	Kit de llenado con termómetro, válvulas y purgador	559 €
HPB-ACS-IH9	Resistencia de inmersión 3~/9kW para tanque de 750L	2.984 €
HPB-ACS-IH9X2	Kit de 2 resistencias de inmersión 3~/9kW para 2 tanques de 750L	4.006 €
HPB-ACS-IH9X3	Kit de 3 resistencias de inmersión 3~/9kW para 3 tanques de 750L	5.965 €
HPB-ACS-IH12	Resistencia de inmersión 3~/12kW para tanque de 1000L	2.984 €
HPB-ACS-IH12X2	Kit de 2 resistencias de inmersión 3~/12kW para 2 tanques de 1000L	4.006 €
HPB-ACS-IH12X3	Kit de 3 resistencias de inmersión 3~/12kW para 3 tanques de 1000L	5.965 €
HPB-ACS-IH15	Resistencia de inmersión 3~/15kW para tanque de 1500L	3.227 €
HPB-ACS-IH15X2	Kit de 2 resistencias de inmersión 3~/15kW para 2 tanques de 1500L	5.164 €
HPB-ACS-IH15X3	Kit de 3 resistencias de inmersión 3~/15kW para 3 tanques de 1500L	6.545 €
HPB-ACS-IH20	Resistencia de inmersión 3~/20kW para tanque de 2000L	3.227 €
HPB-ACS-IH20X2	Kit de 2 resistencias de inmersión 3~/20kW para 2 tanques de 2000L	5.164 €
HPB-ACS-IH20X3	Kit de 3 resistencias de inmersión 3~/20kW para 3 tanques de 2000L	6.545 €
HPB-ACS-IH24	Resistencia de inmersión 3~/24kW para tanque de 2500L	3.255 €
HPB-ACS-IH24X2	Kit de 2 resistencias de inmersión 3~/24kW para 2 tanques de 2500L	5.255 €
HPB-ACS-IH24X3	Kit de 3 resistencias de inmersión 3~/24kW para 3 tanques de 2500L	6.668 €
HPB-ACS-IH30	Resistencia de inmersión 3~/30kW para tanque de 3000L	3.894 €
HPB-ACS-IH30X2	Kit de 2 resistencias de inmersión 3~/30kW para 2 tanques de 3000L	6.058 €
HPB-ACS-IH30X3	Kit de 3 resistencias de inmersión 3~/30kW para 3 tanques de 3000L	7.626 €
HPB-ACS-RR3	Resistencia horizontal para retorno ACS 3kW	2.609 €
HPB-ACS-RR4	Resistencia horizontal para retorno ACS 4,5kW	2.620 €
HPB-ACS-RR6	Resistencia horizontal para retorno ACS 6kW	2.668 €
HPB-ACS-RR9	Resistencia horizontal para retorno ACS 3~/9kW	2.684 €
HPB-ACS-RR12	Resistencia horizontal para retorno ACS 3~/12kW	2.954 €
HPB-ACS-RR15	Resistencia horizontal para retorno ACS 3~/15kW	3.106 €
HPB-ACS-RR20	Resistencia horizontal para retorno ACS 3~/20kW	3.435 €
HPB-ACS-RR24	Resistencia horizontal para retorno ACS 3~/24kW	3.538 €
HPB-ACS-RR30	Resistencia horizontal para retorno ACS 3~/30kW	3.730 €
HPB-ACS-CRR3	Control para resistencia HPB-ACS-RR3	2.984 €
HPB-ACS-CRR4	Control para resistencia HPB-ACS-RR4	2.984 €
HPB-ACS-CRR6	Control para resistencia HPB-ACS-RR6	2.984 €
HPB-ACS-CRR9	Control para resistencia HPB-ACS-RR9	2.984 €
HPB-ACS-CRR12	Control para resistencia HPB-ACS-RR12	2.984 €
HPB-ACS-CRR15	Control para resistencia HPB-ACS-RR15	3.227 €
HPB-ACS-CRR20	Control para resistencia HPB-ACS-RR20	3.227 €
HPB-ACS-CRR24	Control para resistencia HPB-ACS-RR24	3.255 €
HPB-ACS-CRR30	Control para resistencia HPB-ACS-RR30	3.894 €
MELCOBEMS MINI (A1M)	Interfaz Modbus para RAC/PAC/ATW	244 €

Accesorios sistemas ACUAZONE

NOVEDAD

MODELO	DESCRIPCIÓN	PVR
AZD16ACUAZONE	Central se sistema ACUAZONE. Necesaria una por instalación	304 €
AZD16BLUEZEROCB	Termostato cable a color blueface	199 €
AZD16LITECB	Termostato cable simplificado LITE	104 €
AZD16LITERB	Termostato radio simplificado LITE	167 €
AZD16ZM0FANC	Módulo zona cable AIRZONE unidad fancoil individual	210 €
AZD16ZM0MELC	Módulo de zona cable AIRZONE unidad individual de la gama Doméstica, Mr Slim y City Multi	220 €
AZD16OUTPUT8	Módulo de control de elementos radiantes	184 €
AZX6CCPME2C	Central de control de producción CLOUD AIRZONE ETHERNET	242 €
AZX6GAWME2	Central de sistema de producción. Necesario una por instalación	220 €



Accesorios sistemas Ecodan

MODELO	DESCRIPCIÓN	PVR
Control		
PAR-WT60R-E	Mando inalámbrico	122 €
PAR-WR61R-E	Receptor inalámbrico	94 €
PAC-IF071B-E	Interfaz FTC6	1.338 €
PAC-SIF051B-E	Interfaz FTC esclava para conexión en cascada	719 €
PAC-IF033B-E	Interfaz FTC2BR	971 €
PAC-IF081B-E	Interfaz FTC7	1.539 €
Sondas		
MAC-587IF-E	Interfaz WIFI MELCloud	104 €
PAC-SE41TS-E	Sonda de ambiente remota	68 €
PAC-TH011-E	Sonda temperatura para control de zonas	68 €
PAC-TH012HT-E	Sonda caldera o tanque de inercia (5m)	85 €
PAC-TH012HTL-E	Sonda caldera o tanque de inercia (30m)	176 €
PAC-TH011TK2-E	Sonda para tanque ACS (5m)	37 €
PAC-TH011TKL2-E	Sonda para tanque ACS (30m)	111 €
Accesorios Hydrobox Duo		
PAC-IH01V2-E	Resistencia de inmersión 1~/1kW	230 €
PAC-IH03V2-E	Resistencia de inmersión 1~/3kW	279 €
PAC-EVP12-E	Vaso de expansión para EH/RST30	122 €
PAC-PS01-E	Sensor de presión para tubería de gas	101 €
PAC-FS01-E	Caudalímetro	164 €
Adaptadores de tuberías		
PAC-SG72RJ-E	Adaptador Ø6,35mm → Ø9,52mm	20 €
PAC-SG73RJ-E	Adaptador Ø9,52mm → Ø12,7mm	20 €
PAC-SH30RJ-E	Adaptador Ø9,52mm → Ø6,35mm	70 €
PAC-SG74RJ-E	Adaptador Ø12,7mm → Ø15,88mm	24 €
PAC-SH50RJ-E	Adaptador Ø15,88mm → Ø12,7mm	78 €
MAC-001FN-E	Adaptador Ø12,7mm → Ø15,88mm (para PUZ-S)	37 €
PAC-SK89RJ-E	Adaptador r Ø12,7mm → Ø15,88mm (para PUZ-S)	37 €
Tanques ACS		
ATW-VAL-USV20	Válvula de tres vías (OU ≤ 120)	189 €
ATW-VAL-USV32	Válvula de tres vías (OU ≥ 140)	395 €
ATW-ACS-IH3	Resistencia inmersión 3kW para ATW-ACS-V/L	150 €
ATW-ACS-KCR	Kit de conexión rápida de ACS para Hydrobox*	1.500 €
ATW-ACS-V15D	Depósito ACS 150L acometida vertical - Acero Dúplex	1.714 €
ATW-ACS-V15F	Depósito ACS 150L acometida vertical - Acero F18	1.545 €
ATW-ACS-V20D	Depósito ACS 200L acometida vertical - Acero Dúplex	2.103 €
ATW-ACS-V20F	Depósito ACS 200L acometida vertical - Acero F18	1.855 €
ATW-ACS-L20D	Depósito ACS 200L acometida lateral - Acero Dúplex	1.998 €
ATW-ACS-L20F	Depósito ACS 200L acometida lateral - Acero F18	1.731 €
ATW-ACS-L30D	Depósito ACS 300L acometida lateral - Acero Dúplex	2.568 €
ATW-ACS-L30F	Depósito ACS 300L acometida lateral - Acero F18	2.227 €
ATW-ACS-L40D	Depósito ACS 400L acometida lateral - Acero Dúplex	3.343 €
ATW-ACS-L40F	Depósito ACS 400L acometida lateral - Acero F18	2.971 €
ATW-ACS-L50D	Depósito ACS 500L acometida lateral - Acero Dúplex	4.211 €
ATW-ACS-L50F	Depósito ACS 500L acometida lateral - Acero F18	3.591 €
Tratamiento Blygold		
ATW-BLY-SUZ	Tratamiento Blygold para exteriores "SUZ"	1.093 €
ATW-BLY-AA	Tratamiento Blygold para exteriores "AA"	1.447 €
ATW-BLY-2VN	Tratamiento Blygold para exteriores de 2 ventiladores	1.552 €
ATW-BLY-VHA	Tratamiento Blygold para exteriores VHA de 1 ventilador	1.388 €
ATW-BLY-CAH	Tratamiento Blygold CAHV	3.130 €
ATW-BLY-QAH	Tratamiento Blygold QAHV	3.910 €
Tanque de inercia		
ATW-BUF-30	Tanque de inercia 30L para instalar en pared	565 €
ATW-BUF-50	Tanque de inercia 50L para instalar en pared	679 €
ATW-BUF-100	Tanque de inercia 100L, tipo mural o suelo	970 €
ATW-BUF-150	Tanque de inercia 150L, tipo mural o suelo	1.065 €
ATW-BUF-200	Tanque de inercia 200L, tipo mural o suelo	1.339 €
Otros		
PAC-RC01-E	Tapa embellecedora para hueco del mando de Gen D	7 €
PAC-TZ02-E	Kit de 2 zonas para unidades interiores Gen-D	1.220 €
PAC-RC02-E	Tapa embellecedora para hueco del mando de IU Gen E	7 €
PAC-TZ02-E2	Kit de 2 zonas para unidades interiores Gen-E	1.350 €
PAC-SK52ST	Herramienta de monitorización y diagnóstico	97 €
PAC-SK52ST-A	Deflector salida aire (PUHZ-SW50)	152 €
PAC-SG59SG-E	Deflector salida aire (Exteriores chasis HA)	128 €
MAC-886SG-E	Deflector salida aire (Exteriores SUZ)	278 €
PAC-SH96SG-E	Deflector salida aire (Exteriores chasis KA, AA)	128 €
PAC-SJ82AT-E	Acople para PAC-SH96SG/95AG-E (Exteriores chasis AA)	187 €
PAC-SH63AG-E	Guía protección viento (Exteriores chasis HA)	286 €
PAC-SH95AG-E	Guía protección viento (Exteriores chasis KA, AA)	286 €
PAC-SG64DP-E	Bandeja drenaje centralizada (Exteriores chasis HA)	290 €
PAC-SG63DP-E	Bandeja drenaje centralizada (PUHZ-SW50, PUHZ-W)	290 €
PAC-SH97DP-E	Bandeja drenaje centralizada (Exteriores chasis KA, PUMY)	290 €
PAC-SJ83DP-E	Bandeja drenaje centralizada (Exteriores chasis AA)	290 €
PAC-SG61DS-E	Tapones/guía drenaje (Exteriores chasis AA, HA, KA)	39 €

* Suministrable bajo pedido



Servicios de ayuda al instalador de Ecodan

Servicio dirigido a profesionales que van a instalar un sistema Ecodan. Asistencia en la puesta en marcha para asegurar que todos los estándares se cumplen y asegurar un correcto funcionamiento de la instalación. Además, ponemos a tu disposición otros servicios para ayudarte en la instalación donde lo necesites:



Ecodan



¿En qué consisten los servicios de ayuda al instalador Ecodan?

Los servicios de ayuda al instalador Ecodan son un conjunto de servicios orientados a facilitar la instalación de los equipos de la gama Ecodan RESIDENCIAL, estos servicios son:

- Servicio de Conexión Frigorífica
- Servicio de Conexión Eléctrica
- Servicio de Pre-Puesta en Marcha*



¿A quién van dirigidos estos servicios?

Los servicios de ayuda al instalador Ecodan están pensados para aquellos instaladores que estén realizando una instalación de equipos de aerotermia Ecodan RESIDENCIAL y necesitan asesoramiento o ayuda a la hora de realizar las conexiones eléctricas y/o frigoríficas.



Servicio de Conexión Frigorífica*2

- Conexión por abocardado de las conexiones frigoríficas de los sistemas Split.
- Prueba de estanqueidad.
- Vacío de la instalación.
- Apertura de válvulas de servicio.
- Posibilidad de realizar la carga de gas adicional (gas refrigerante no incluido).



Servicio de Conexión Eléctrica*2

- Conexión eléctrica entre la unidad exterior e Hydrobox / Hydrobox Duo.
- Conexión eléctrica de elementos opcionales.
- Conexión eléctrica de otros componentes de la instalación tales como termostatos, interruptores de flujo o bombas de circulación.



Servicio de Pre-Puesta en Marcha*2

El servicio de Pre-Puesta en Marcha del sistema Ecodan incluye la asignación de un técnico especialista en sistemas Ecodan que le asesorará en:

- Correcta ubicación de las unidades.
- Comprobación de los trabajos eléctricos y frigoríficos realizados.
- Resolución de dudas durante la instalación.
- Consejos de aplicación y configuración del sistema
- Formación sobre el funcionamiento y mantenimiento de las unidades.

SERVICIO DE CONEXIÓN FRIGORÍFICA*2	PRECIO FINAL
SER-ATW-REF	195 €
SER-ATW-REF+C (Carga de gas adicional)	225 €
SERVICIO DE CONEXIÓN ELÉCTRICA*2	PRECIO FINAL
SER-ATW-ELE	75 €
SERVICIO DE PRE-PUESTA EN MARCHA*2	PRECIO FINAL
SER-ATW-PRE	100 €

* Ver condiciones del servicio en el apartado de condiciones generales de venta.

** Los servicios adicionales no incluyen materiales y todas las conexiones eléctricas y frigoríficas deben de estar pre-instaladas y accesibles.

Gama Doméstica

Tenemos el ambiente que quieres para tu hogar





Serie MSZ-LN Kirigamine Style

Pared



MSZ-LN25/35/50/60VG2



MUZ-LN25/35VG2



MUZ-LN50VG2



MUZ-LN60VG2



MODELO			CAPACIDAD		EFICIENCIA ENERGÉTICA		PVR		
Unidad Interior	Unidad Exterior	Kit	Frío (kW)	Calor (kW)	SEER	SCOP (medio/cálido)	Unidad Interior	Unidad Exterior	Kit
MSZ-LN25VG2W	MUZ-LN25VG2	MSZ-LN25VG2W	2,5 (1-3,5)	3,2 (0,8-5,4)	10,5 (A+++)	5,2 (A+++) / 6,6 (A+++)	866 €	975 €	1.841 €
MSZ-LN35VG2W	MUZ-LN35VG2	MSZ-LN35VG2W	3,5 (0,8-4)	4,0 (1-6,3)	9,5 (A+++)	5,1 (A+++) / 6,7 (A+++)	974 €	1.104 €	2.078 €
MSZ-LN50VG2W	MUZ-LN50VG2	MSZ-LN50VG2W	5,0 (1-6)	6,0 (1-8,2)	8,5 (A+++)	4,6 (A++) / 5,8 (A+++)	1.310 €	1.681 €	2.991 €
MSZ-LN60VG2W	MUZ-LN60VG2	MSZ-LN60VG2W	6,1 (1,4-6,9)	6,8 (1,8-9,3)	7,5 (A++)	4,6 (A++) / 5,8 (A+++)	1.478 €	1.756 €	3.234 €
MSZ-LN25VG2V	MUZ-LN25VG2	MSZ-LN25VG2V	2,5 (1-3,5)	3,2 (0,8-5,4)	10,5 (A+++)	5,2 (A+++) / 6,6 (A+++)	1.023 €	975 €	1.998 €
MSZ-LN35VG2V	MUZ-LN35VG2	MSZ-LN35VG2V	3,5 (0,8-4)	4,0 (1-6,3)	9,5 (A+++)	5,1 (A+++) / 6,7 (A+++)	1.142 €	1.104 €	2.246 €
MSZ-LN50VG2V	MUZ-LN50VG2	MSZ-LN50VG2V	5,0 (1-6)	6,0 (1-8,2)	8,5 (A+++)	4,6 (A++) / 5,8 (A+++)	1.478 €	1.681 €	3.159 €
MSZ-LN60VG2V	MUZ-LN60VG2	MSZ-LN60VG2V	6,1 (1,4-6,9)	6,8 (1,8-9,3)	7,5 (A++)	4,6 (A++) / 5,8 (A+++)	1.644 €	1.756 €	3.400 €
MSZ-LN25VG2B	MUZ-LN25VG2	MSZ-LN25VG2B	2,5 (1-3,5)	3,2 (0,8-5,4)	10,5 (A+++)	5,2 (A+++) / 6,6 (A+++)	1.023 €	975 €	1.998 €
MSZ-LN35VG2B	MUZ-LN35VG2	MSZ-LN35VG2B	3,5 (0,8-4)	4,0 (1-6,3)	9,5 (A+++)	5,1 (A+++) / 6,7 (A+++)	1.142 €	1.104 €	2.246 €
MSZ-LN50VG2B	MUZ-LN50VG2	MSZ-LN50VG2B	5,0 (1-6)	6,0 (1-8,2)	8,5 (A+++)	4,6 (A++) / 5,8 (A+++)	1.478 €	1.681 €	3.159 €
MSZ-LN60VG2B	MUZ-LN60VG2	MSZ-LN60VG2B	6,1 (1,4-6,9)	6,8 (1,8-9,3)	7,5 (A++)	4,6 (A++) / 5,8 (A+++)	1.644 €	1.756 €	3.400 €
MSZ-LN25VG2R	MUZ-LN25VG2	MSZ-LN25VG2R	2,5 (1-3,5)	3,2 (0,8-5,4)	10,5 (A+++)	5,2 (A+++) / 6,6 (A+++)	1.023 €	975 €	1.998 €
MSZ-LN35VG2R	MUZ-LN35VG2	MSZ-LN35VG2R	3,5 (0,8-4)	4,0 (1-6,3)	9,5 (A+++)	5,1 (A+++) / 6,7 (A+++)	1.142 €	1.104 €	2.246 €
MSZ-LN50VG2R	MUZ-LN50VG2	MSZ-LN50VG2R	5,0 (1-6)	6,0 (1-8,2)	8,5 (A+++)	4,6 (A++) / 5,8 (A+++)	1.478 €	1.681 €	3.159 €
MSZ-LN60VG2R	MUZ-LN60VG2	MSZ-LN60VG2R	6,1 (1,4-6,9)	6,8 (1,8-9,3)	7,5 (A++)	4,6 (A++) / 5,8 (A+++)	1.644 €	1.756 €	3.400 €

Serie MSZ-EF Kirigamine Zen

Pared



MSZ-EF25/35/42/50VGK



MUZ-EF25/35/42VG



MUZ-EF50VG



MODELO			CAPACIDAD		EFICIENCIA ENERGÉTICA		PVR		
Unidad Interior	Unidad Exterior	Kit	Frío (kW)	Calor (kW)	SEER	SCOP (medio/cálido)	Unidad Interior	Unidad Exterior	Kit
MSZ-EF25VGK-W	MUZ-EF25VG	MSZ-EF25VGK-W	2,5 (0,9-3,4)	3,2 (1,0-4,2)	9,1 (A+++)	4,7 (A++) / 5,9 (A+++)	661 €	818 €	1.479 €
MSZ-EF35VGK-W	MUZ-EF35VG	MSZ-EF35VGK-W	3,5 (1,1-4,0)	4 (1,3-5,1)	8,8 (A+++)	4,6 (A++) / 5,6 (A+++)	769 €	868 €	1.637 €
MSZ-EF42VGK-W	MUZ-EF42VG	MSZ-EF42VGK-W	4,2 (0,9-4,6)	5,4 (1,3-6,3)	7,9 (A++)	4,6 (A++) / 6 (A+++)	839 €	1.284 €	2.123 €
MSZ-EF50VGK-W	MUZ-EF50VG	MSZ-EF50VGK-W	5 (1,4-5,4)	5,8 (1,4-7,5)	7,5 (A++)	4,5 (A+) / 5,4 (A+++)	964 €	1.626 €	2.590 €
MSZ-EF25VGK-S	MUZ-EF25VG	MSZ-EF25VGK-S	2,5 (0,9-3,4)	3,2 (1,0-4,2)	9,1 (A+++)	4,7 (A++) / 5,9 (A+++)	747 €	818 €	1.565 €
MSZ-EF35VGK-S	MUZ-EF35VG	MSZ-EF35VGK-S	3,5 (1,1-4,0)	4 (1,3-5,1)	8,8 (A+++)	4,6 (A++) / 5,6 (A+++)	855 €	868 €	1.723 €
MSZ-EF42VGK-S	MUZ-EF42VG	MSZ-EF42VGK-S	4,2 (0,9-4,6)	5,4 (1,3-6,3)	7,9 (A++)	4,6 (A++) / 6 (A+++)	920 €	1.284 €	2.204 €
MSZ-EF50VGK-S	MUZ-EF50VG	MSZ-EF50VGK-S	5 (1,4-5,4)	5,8 (1,4-7,5)	7,5 (A++)	4,5 (A+) / 5,4 (A+++)	1.045 €	1.626 €	2.671 €
MSZ-EF25VGK-B	MUZ-EF25VG	MSZ-EF25VGK-B	2,5 (0,9-3,4)	3,2 (1,0-4,2)	9,1 (A+++)	4,7 (A++) / 5,9 (A+++)	747 €	818 €	1.565 €
MSZ-EF35VGK-B	MUZ-EF35VG	MSZ-EF35VGK-B	3,5 (1,1-4,0)	4 (1,3-5,1)	8,8 (A+++)	4,6 (A++) / 5,6 (A+++)	855 €	868 €	1.723 €
MSZ-EF42VGK-B	MUZ-EF42VG	MSZ-EF42VGK-B	4,2 (0,9-4,6)	5,4 (1,3-6,3)	7,9 (A++)	4,6 (A++) / 6 (A+++)	920 €	1.284 €	2.204 €
MSZ-EF50VGK-B	MUZ-EF50VG	MSZ-EF50VGK-B	5 (1,4-5,4)	5,8 (1,4-7,5)	7,5 (A++)	4,5 (A+) / 5,4 (A+++)	1.045 €	1.626 €	2.671 €



Gama Doméstica

MSZ-AP/AY y MSZ-BT



Serie MSZ- AP VGK con filtro Purificador

Pared



MODELO			CAPACIDAD		EFICIENCIA ENERGÉTICA		PVR			
Unidad Interior	Unidad Exterior	Kit	Frío (kW)	Calor (kW)	SEER	SCOP (medio/cálido)	Unidad Interior	Unidad Exterior	Kit	Kit con Plasma Quad
MSZ-AP60VGK	MUZ-AP60VG	MSZ-AP60VGK	6,1 (1,4-7,3)	6,8 (2,0-8,6)	7,4 (A++)	4,6 (A++) / 5,5 (A+++)	1.064 €	1.919 €	2.983 €	3.091 €
MSZ-AP71VGK	MUZ-AP71VG	MSZ-AP71VGK	7,1 (2,0-8,7)	8,1 (2,2-10,3)	7,2 (A++)	4,4 (A+) / 5,8 (A+++)	1.153 €	2.873 €	4.026 €	4.134 €

Serie MSZ-AY VGKP con filtro Plasma Quad Plus

Pared



MODELO			CAPACIDAD		EFICIENCIA ENERGÉTICA		PVR		
Unidad Interior	Unidad Exterior	Kit	Frío (kW)	Calor (kW)	SEER	SCOP (medio/cálido)	Unidad Interior	Unidad Exterior	Kit
MSZ-AY15VGKP	MUZ-AY15VG	MSZ-AY15VGKP	1,5 (0,5-2,2)	2,0 (0,5-3,1)	7,2 (A++)	4,0 (A+) / 4,7 (A++)	572 €	639 €	1.211 €
MSZ-AY20VGKP	MUZ-AY20VG	MSZ-AY20VGKP	2,0 (0,9-3,0)	2,5 (1,0-3,5)	8,6 (A+++)	4,2 (A+) / 5,2 (A+++)	582 €	637 €	1.219 €
MSZ-AY25VGKP	MUZ-AY25VG	MSZ-AY25VGKP	2,5 (0,9-3,4)	3,2 (1,0-4,1)	8,6/8,7 (A+++)	4,8 (A++) / 5,8 (A+++)	631 €	676 €	1.307 €
MSZ-AY35VGKP	MUZ-AY35VG	MSZ-AY35VGKP	3,5 (1,1-3,8)	4 (1,3-4,6)	8,6/8,7 (A+++)	4,7 (A++) / 5,9 (A+++)	653 €	721 €	1.374 €
MSZ-AY42VGKP	MUZ-AY42VG	MSZ-AY42VGKP	4,2 (0,9-4,5)	5,4 (1,3-6,0)	7,8/7,9 (A++)	4,7 (A++) / 5,9 (A+++)	772 €	1.136 €	1.908 €
MSZ-AY50VGKP	MUZ-AY50VG	MSZ-AY50VGKP	5 (1,4-5,4)	5,8 (1,4-7,3)	7,4/7,5 (A++)	4,7 (A++) / 5,9 (A+++)	1.005 €	1.663 €	2.668 €

Serie MSZ-BT

Pared



MODELO			CAPACIDAD		EFICIENCIA ENERGÉTICA		PVR			
Unidad Interior	Unidad Exterior	Kit	Frío (kW)	Calor (kW)	SEER	SCOP (medio/cálido)	Unidad Interior	Unidad Exterior	Kit	Kit con Plasma Quad
MSZ-BT20VGK	MUZ-BT20VG	MSZ-BT20VGK	2,0 (0,5-2,9)	2,5 (0,7-3,2)	8,1 (A++)	4,3 (A+) / 5,3 (A+++)	466 €	487 €	953 €	1.061 €
MSZ-BT25VGK	MUZ-BT25VG	MSZ-BT25VGK	2,5 (0,5-3,0)	3,15 (0,7-3,5)	8,1 (A++)	4,6 (A++) / 5,7 (A+++)	478 €	510 €	988 €	1.096 €
MSZ-BT35VGK	MUZ-BT35VG	MSZ-BT35VGK	3,5 (0,9-3,5)	3,6 (0,9-4,1)	6,8 (A++)	4,6 (A++) / 5,9 (A+++)	509 €	531 €	1.040 €	1.148 €
MSZ-BT50VGK	MUZ-BT50VG	MSZ-BT50VGK	5,0 (1,3-5,0)	5,4 (1,4-6,5)	6,6 (A++)	4,4 (A+) / 5,4 (A+++)	886 €	1.351 €	2.237 €	2.345 €



Serie MSZ-HR

Pared



MODELO			CAPACIDAD		EFICIENCIA ENERGÉTICA		PVR			
Unidad Interior	Unidad Exterior	Kit	Frío (kW)	Calor (kW)	SEER	SCOP (medio/cálido)	Unidad Interior	Unidad Exterior	Kit	Kit con Plasma Quad
MSZ-HR25VF	MUZ-HR25VF	MSZ-HR25VF	2,5 (0,5-2,9)	3,15 (0,5-3,5)	6,2 (A++)	4,2 (A+) / 5,3 (A+++)	412 €	464 €	876 €	984 €
MSZ-HR35VF	MUZ-HR35VF	MSZ-HR35VF	3,4 (0,9-3,4)	3,6 (0,9-3,7)	6,2 (A++)	4,3 (A+) / 5,2 (A+++)	435 €	490 €	925 €	1.033 €
MSZ-HR42VF	MUZ-HR42VF	MSZ-HR42VF	4,2 (1,1-4,5)	4,7 (0,9-5,4)	6,5 (A++)	4,3 (A+) / 5,2 (A+++)	598 €	709 €	1.307 €	1.415 €
MSZ-HR50VF	MUZ-HR50VF	MSZ-HR50VF	5,0 (1,3-5,0)	5,4 (1,4-6,5)	6,5 (A++)	4,3 (A+) / 5,2 (A+++)	721 €	949 €	1.670 €	1.778 €
MSZ-HR60VF	MUZ-HR60VF	MSZ-HR60VF	6,1 (1,7-7,1)	6,8 (1,5-8,5)	7,2 (A++)	4,5 (A+) / 5,4 (A+++)	854 €	1.237 €	2.091 €	2.199 €
MSZ-HR71VF	MUZ-HR71VF	MSZ-HR71VF	7,1 (1,8-7,3)	8,1 (1,5-9,0)	7,0 (A++)	4,3 (A+) / 5,2 (A+++)	945 €	1.463 €	2.408 €	2.516 €

Serie MLZ-KP

Cassette 1 vía



MODELO			CAPACIDAD		EFICIENCIA ENERGÉTICA		PVR		
Unidad Interior	Unidad Exterior	Kit	Frío (kW)	Calor (kW)	SEER	SCOP (medio/cálido)	Unidad Interior	Unidad Exterior	Kit
MLZ-KP25VF	SUZ-M25VA	MLZ-KP25VF	2,5 (1,4-3,2)	3,2 (1,4-4,2)	6,2 (A++)	4,4 (A+) / -	1.245 €	924 €	2.169 €
MLZ-KP35VF	SUZ-M35VA	MLZ-KP35VF	3,5 (0,8-3,9)	4,1 (1,1-4,9)	7,0 (A++)	4,6 (A++) / -	1.365 €	977 €	2.342 €
MLZ-KP50VF	SUZ-M50VA	MLZ-KP50VF	5,0 (1,7-5,6)	6,0 (1,7-7,2)	6,7 (A++)	4,3 (A+) / -	1.487 €	1.492 €	2.979 €

Serie MFZ-KT

Suelo



MODELO			CAPACIDAD		EFICIENCIA ENERGÉTICA		PVR		
Unidad Interior	Unidad Exterior	Kit	Frío (kW)	Calor (kW)	SEER	SCOP (medio/cálido)	Unidad Interior	Unidad Exterior	Kit
MFZ-KT25VG	SUZ-M25VA	MFZ-KT25VG	2,5 (1,6-3,2)	3,4 (1,3-4,2)	6,5 (A++)	4,2 (A+) / -	1.120 €	924 €	2.044 €
MFZ-KT35VG	SUZ-M35VA	MFZ-KT35VG	3,5 (0,9-3,9)	4,3 (1,1-5,0)	6,6 (A++)	4,4 (A+) / -	1.203 €	977 €	2.180 €
MFZ-KT50VG	SUZ-M50VA	MFZ-KT50VG	5 (1,2-5,6)	6 (1,5-7,2)	6,8 (A++)	4,2 (A+) / -	1.865 €	1.492 €	3.357 €
MFZ-KT60VG	SUZ-M60VA	MFZ-KT60VG	6,1 (1,7-6,3)	7 (1,6-8,0)	6,2 (A++)	4,1 (A+) / -	1.993 €	1.617 €	3.610 €



Unidades Interiores de Pared y Suelo



##			MSZ-LN##VG(W/V/B/R)		MSZ-EF##VGK-(W/S/B)		MSZ-AP/AY##VGKP		MSZ-BT##VGK		MSZ-HR##VF (LEER NOTA AL PIE)		MFZ-KT##VG	
			Frío	Calor	Frío	Calor	Frío	Calor	Frío	Calor	Frío	Calor	Frío	Calor
15	Capacidad nominal	kW					1,5	1,7						
	Nivel Sonoro	dB(A)					21 / 26 / 30 / 35 / 40							
	Dimensiones	mm					250 x 760 x 199							
	PVR						572 €							
18	Capacidad nominal	kW	1,8	3,3	1,8	3,3								
	Nivel Sonoro	dB(A)	19 / 23 / 29 / 36 / 42		21 / 23 / 29 / 36 / 42									
	Dimensiones	mm	307 x 890 x 233		299 x 885 x 195									
	PVR		796 € / 952 € / 952 € / 952 €		569 € / 659 € / 659 €									
20	Capacidad nominal	kW					2,0	2,5	2,0	2,5				
	Nivel Sonoro	dB(A)					21 / 26 / 30 / 35 / 40		19 / 22 / 30 / 37 / 43					
	Dimensiones	mm					250 x 760 x 199		280 x 838 x 235					
	PVR						582 €		466 €					
22	Capacidad nominal	kW			2,2	3,3								
	Nivel Sonoro	dB(A)			21 / 23 / 29 / 36 / 42									
	Dimensiones	mm			299 x 885 x 195									
	PVR				592 € / 680 € / 680 €									
25	Capacidad nominal	kW	2,5	3,2	2,5	3,2	2,5	3,2	2,5	3,15	2,5	3,15	2,5	3,40
	Nivel Sonoro	dB(A)	19 / 23 / 29 / 36 / 42		21 / 23 / 29 / 36 / 42		18 - 19 / 24 / 30 / 36 / 42		19 / 22 / 30 / 37 / 43		21 / 30 / 37 / 43		19 / 24 / 31 / 37 / 41	
	Dimensiones	mm	307 x 890 x 233		299 x 885 x 195		299 x 798 x 219 / 245		280 x 838 x 235		280 x 838 x 228		600 x 750 x 215	
	PVR		866 € / 1.023 € / 1.023 € / 1.023 €		661 € / 747 € / 747 €		631 €		478 €		412 €		1.120 €	
35	Capacidad nominal	kW	3,5	4,0	3,5	4,0	3,5	4,0	3,5	3,6	3,40	3,6	3,5	4,3
	Nivel Sonoro	dB(A)	19 / 24 / 29 / 36 / 43		21 / 24 / 29 / 36 / 42		18 - 19 / 24 / 30 / 36 / 42		19 / 22 / 31 / 38 / 46		22 / 31 / 38 / 46		19 / 24 / 31 / 37 / 41	
	Dimensiones	mm	307 x 890 x 233		299 x 885 x 195		299 x 798 x 219 / 245		280 x 838 x 235		280 x 838 x 228		600 x 750 x 215	
	PVR		974 € / 1.142 € / 1.142 € / 1.142 €		769 € / 855 € / 855 €		653 €		509 €		435 €		1.203 €	
42	Capacidad nominal	kW			4,2	5,4	4,2	5,4			4,2	4,7		
	Nivel Sonoro	dB(A)			28 / 31 / 35 / 39 / 42		21 / 29 / 34 / 38 / 42				24 / 34 / 39 / 45			
	Dimensiones	mm			299 x 885 x 195		299 x 798 x 219 / 245				280 x 838 x 228			
	PVR				839 € / 920 € / 920 €		772 €				598 €			
50	Capacidad nominal	kW			5,0	5,8	5,0	5,8			5,0	5,4	5,0	6,0
	Nivel Sonoro	dB(A)			30 / 33 / 36 / 40 / 43		28 / 33 / 36 / 40 / 44				28 / 36 / 40 / 45		28 / 32 / 37 / 42 / 48	
	Dimensiones	mm			299 x 885 x 195		299 x 798 x 219				280 x 838 x 228		600 x 750 x 215	
	PVR				964 € / 1.045 € / 1.045 €		1.005 €				721 €		1.865 €	
60	Capacidad nominal	kW					6,1	6,8						
	Nivel Sonoro	dB(A)					29 / 37 / 41 / 45 / 48							
	Dimensiones	mm					325 x 1.100 x 257							
	PVR						1.064 €							
71	Capacidad nominal	kW					7,1	8,1						
	Nivel Sonoro	dB(A)					30 / 37 / 41 / 45 / 49							
	Dimensiones	mm					325 x 1.100 x 257							
	PVR						1.153 €							

*Precios LN: Blanco (MSZ-LN##VGW) / Blanco Perla (MSZ-LN##VGV) / Negro Onyx (MSZ-LN##VGB) / Rojo Rubí (MSZ-LN##VGR) Precios EF: Blanco (MSZ-EF##VG-W) / Plateado (MSZ-EF##VG-S) / Negro (MSZ-EF##VG-B). | Dimensiones: Alto x Ancho x Fondo | Las unidades interiores MSZ-HR sólo son compatibles con unidades exteriores MXZ-HA. | Las unidades MSZ-LN, MSZ-EF, MSZ-AP/AY y MSZ-BT con terminación VGK incorporan adaptador WiFi de serie dentro de la unidad interior.
** Consultar disponibilidad.



Unidades Interiores de Conductos, Techo y Cassette



#		SEZ-M##DA2 ⁽¹⁾		PEAD-M##JA2 ⁽¹⁾⁽²⁾ (LEER NOTAS AL PIE)		MLZ-KP/KY##VF		SLZ-M##FA2		PLA-M##EA2		PCA-M##KA2 ⁽¹⁾		SFZ-M##VA		
		Frio	Calor	Frio	Calor	Frio	Calor	Frio	Calor	Frio	Calor	Frio	Calor	Frio	Calor	
15/20	Capacidad nominal	kW				2,0	2,0	1,5	1,7							
	Nivel Sonoro	dB(A)				30 / 32 / 34 / 37		24 / 26 / 28								
	Dimensiones (panel)	mm				194 x 842 x 301 (34 x 915 x 370)		245 x 570 x 570 (10 x 625 x 625)								
	PVR					1.146 €		910 €								
25	Capacidad nominal	kW	2,5	2,9		2,5	3,0	2,6	3,2			2,5	2,9			
	Nivel Sonoro	dB(A)	22 / 25 / 29			27 / 31 / 34 / 38		25 / 28 / 31				25 / 29 / 35				
	Dimensiones (panel)	mm	200 x 790 x 700			185 x 1.102 x 360 (24 x 1.200 x 424)		245 x 570 x 570 (10 x 625 x 625)				615 x 797 x 200				
	PVR		796 €			1.245 €		986 €				883 €				
35	Capacidad nominal	kW	3,5	4,2		3,5	4,0	3,5	4,0			3,5	4,1			
	Nivel Sonoro	dB(A)	23 / 28 / 33			27 / 32 / 36 / 40		25 / 30 / 34				25 / 29 / 33				
	Dimensiones (panel)	mm	200 x 990 x 700			185 x 1.102 x 360 (24 x 1.200 x 424)		245 x 570 x 570 (10 x 625 x 625)				615 x 797 x 200				
	PVR		860 €			1.365 €		1.074 €				949 €				
50	Capacidad nominal	kW	5,1	6,4	5,0	6,0	4,6	5,0	4,6	5,0	5,5	6,0	5,0	5,5	5,0	6,0
	Nivel Sonoro	dB(A)	29 / 33 / 36		26 / 31 / 35		29 / 36 / 41 / 47		27 / 34 / 39		27 / 29 / 31 / 32		32 / 34 / 37 / 40		30 / 35 / 39	
	Dimensiones (panel)	mm	200 x 990 x 700		250 x 900 x 732		185 x 1.102 x 360 (24 x 1.200 x 424)		245 x 570 x 570 (10 x 625 x 625)		258 x 840 x 840 (40 x 950 x 950)		230 x 960 x 680		615 x 997 x 200	
	PVR		1.023 €		1.171 €		1.487 €		1.379 €		1.229 €		1.272 €		1.266 €	
60	Capacidad nominal	kW	5,6	7,4	6,1	7,0				6,1	7,0	5,7	6,9	6,1	7,0	
	Nivel Sonoro	dB(A)	29 / 33 / 37		25 / 29 / 33					27 / 29 / 31 / 32		33 / 35 / 37 / 40		30 / 35 / 39		
	Dimensiones (panel)	mm	200 x 1.190 x 700		250 x 1.100 x 732					258 x 840 x 840 (40 x 950 x 950)		230 x 1.280 x 680		615 x 1.197 x 200		
	PVR		1.120 €		1.207 €					1.428 €		1.423 €		1.309 €		
71	Capacidad nominal	kW	7,1	8,1	7,1	8,0				7,1	8,0	7,1	7,9	7,1	8,0	
	Nivel Sonoro	dB(A)	29 / 34 / 39		26 / 30 / 34					28 / 30 / 32 / 34		35 / 37 / 39 / 41		30 / 36 / 42		
	Dimensiones (panel)	mm	200 x 1.190 x 700		250 x 1.100 x 732					258 x 840 x 840 (40 x 950 x 950)		230 x 1.280 x 680		615 x 1.197 x 200		
	PVR		1.211 €		1.505 €					1.611 €		1.629 €		1.354 €		
Control inalámbrico incluido		NO		NO		SI		SI (incluido con el panel)		SI (incluido con el panel)		NO				

(1) Para las unidades de conducto y de techo es necesario elegir un control PAR-41MAA, PAC-YT52CRA o PAR-SL94B-E (sólo para unidades de techo), no incluido en el precio. | (2) Las unidades interiores PEAD-M SOLO pueden conectarse a las MXZ cuando la suma total del amperaje de las unidades interiores es igual a 3A o menos. | (3) Las capacidades nominales mostradas pueden variar en función de la unidad exterior seleccionada.

Conjuntos Multisplit (MSZ-HR)

CONJUNTO	U. EXTERIOR	U. INTERIOR 1	U. INTERIOR 2	PVR
MXZ-HR2525E40VF	MXZ-2HA40VF	MSZ-HR25VF	MSZ-HR25VF	2.135 €
MXZ-HR2535E40VF	MXZ-2HA40VF	MSZ-HR25VF	MSZ-HR35VF	2.158 €
MXZ-HR2535E50VF	MXZ-2HA50VF	MSZ-HR25VF	MSZ-HR35VF	2.335 €

Conjuntos Multisplit (MSZ-AY)

CONJUNTO	U. EXTERIOR	U. INTERIOR 1	U. INTERIOR 2	PVR
MXZ-AY2035E42VFKP	MXZ-2F42VF	MSZ-AY20VGK	MSZ-AY35VGK	2.687 €
MXZ-AY2525E42VFKP	MXZ-2F42VF	MSZ-AY25VGK	MSZ-AY25VGK	2.714 €
MXZ-AY2535E42VFKP	MXZ-2F42VF	MSZ-AY25VGK	MSZ-AY35VGK	2.736 €
MXZ-AY2535E53VFKP	MXZ-2F53VF	MSZ-AY25VGK	MSZ-AY35VGK	2.864 €
MXZ-AY3535E53VFKP	MXZ-2F53VF	MSZ-AY35VGK	MSZ-AY35VGK	2.886 €

Conjunto Multisplit (MSZ-BT)

CONJUNTO	U. EXTERIOR	U. INTERIOR 1	U. INTERIOR 2	PVR
MXZ-BT2035E42VF	MXZ-2F42VF	MSZ-BT20VGK	MSZ-BT35VGK	2.427 €
MXZ-BT2525E42VF	MXZ-2F42VF	MSZ-BT25VGK	MSZ-BT25VGK	2.408 €
MXZ-BT2535E42VF	MXZ-2F42VF	MSZ-BT25VGK	MSZ-BT35VGK	2.439 €
MXZ-BT2535E53VF	MXZ-2F53VF	MSZ-BT25VGK	MSZ-BT35VGK	2.567 €
MXZ-BT3535E53VF	MXZ-2F53VF	MSZ-BT35VGK	MSZ-BT35VGK	2.598 €

Serie MXZ Multisplit

Unidades Exteriores 2x1 / 3x1

No compatibles con unidades interiores MSZ-HR

Tecnología REPLACE



MODELO	CAPACIDAD		EFICIENCIA ENERGÉTICA		PVR
	Unidad Exterior	Frío (kW)	Calor (kW)	SEER	SCOP (medio/cálido)
MXZ-2F33VF	3,3 (1,1-3,8)	4 (1-4,1)	6,13 (A++)	4,16 (A+)	1.292 €
MXZ-2F42VF	4,2 (1,1-4,4)	4,5 (1-4,8)	8,69 (A+++)	4,60 (A++)	1.452 €
MXZ-2F53VF	5,3 (1,1-5,6)	6,4 (1-7)	8,63 (A+++)	4,60 (A++)	1.580 €
MXZ-3F54VF	5,4 (2,9-6,8)	7 (2,6-9)	8,53 (A+++)	4,61 (A++)	2.120 €
MXZ-3F68VF	6,8 (2,9-8,4)	8,6 (2,6-10,6)	7,96(A++)	4,12 (A+)	2.752 €

Serie MXZ Multisplit

Unidades Exteriores 4x1 / 5x1 / 6x1

No compatibles con unidades interiores MSZ-HR

Tecnología REPLACE



MODELO	CAPACIDAD		EFICIENCIA ENERGÉTICA		PVR
	Unidad Exterior	Frío (kW)	Calor (kW)	SEER	SCOP (medio/cálido)
MXZ-4F72VF	7,2 (3,7-8,8)	8,6 (3,4-10,7)	8,13 (A++)	4,07 (A+)	3.581 €
MXZ-4F80VF	8,0 (3,7-9,0)	8,8 (3,4-11,0)	7,55 (A++)	4,07 (A+)	4.301 €
MXZ-4F83VF	8,3 (3,7-9,2)	9 (3,4-11,6)	8,51 (A+++)	4,72 (A++)	4.768 €
MXZ-5F102VF	10,2 (3,9-11)	10,5 (4,1-14)	8,21 (A++)	4,65 (A++)	5.839 €
MXZ-6F120VF2	12,0 (3,5-14,0)	14,0 (3,5-16,5)	-	-	7.021 €

Serie MXZ Multisplit

Unidades Exteriores 2x1 | 3x1 MXZ-HA

Solo compatibles con unidades interiores MSZ-HR

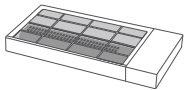



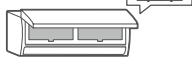

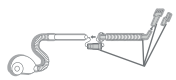
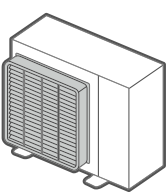
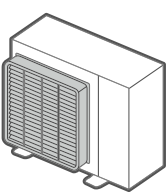
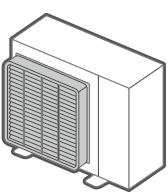
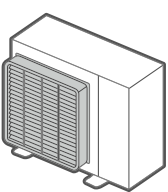
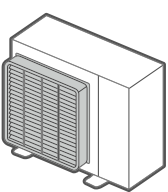
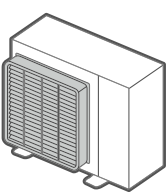
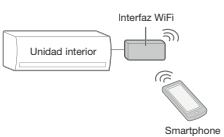
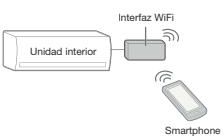



Tecnología REPLACE



MODELO	CAPACIDAD		EFICIENCIA ENERGÉTICA		PVR
	Unidad Exterior	Frío (kW)	Calor (kW)	SEER	SCOP (medio/cálido)
MXZ-2HA40VF	4 (1,1-4,3)	4,3 (1-4,7)	8,12 (A++)	4,30 (A+)	1.311 €
MXZ-2HA50VF	5 (1,1-5,4)	6 (1-6,4)	7,78 (A++)	4,30 (A+)	1.488 €
MXZ-3HA50VF	5 (2,9-6,5)	6 (2,6-7,5)	7,26 (A++)	4,02 (A+)	1.783 €



Opcionales

DESCRIPCIÓN	APLICABLE A	MODELO	PVR
FILTROS			
 Plasma Quad Connect	MSZ-EF / MSZ-AP/AY / MSZ-BT / MSZ-HR	MAC-100FT-E	108 €
 Filtro V-Blocking con acción antibacterias y antivirus	MSZ-AP15/20	MAC-2450FT-E	52 €
 Filtro V-Blocking con acción antibacterias y antivirus	MSZ-AP60/71	MAC-2460FT-E	52 €
 Filtro V-Blocking con acción antibacterias y antivirus	MSZ-LN	MAC-2490FT-E	52 €
 Filtro V-Blocking con acción antibacterias y antivirus	MSZ-EF / MSZ-HR / MFZ-KT / MLZ-KP / MSY-TP	MAC-2470FT-E	52 €
 Filtro anti-olor con catalizador de platino	MSZ-LN	MAC-3010FT-E	57 €
KIT DE LIMPIEZA			
 Kit de limpieza conectable a aspiradora	Todos los modelos	MAC-093SS-E	39 €
DEFLECTOR DE AIRE			
 Deflector de aire	MUZ-LN25~35 / MUZ-AP20 / MUZ-EF25~42 / MUZ-BT50 / MUZ-HR42~50 / SUZ-M25~35 / MXZ-2HA / MXZ-2F / MUZ-AY25~42	MAC-881SG	201 €
 Deflector de aire	MUZ-LN50 / MUZ-AP60 / MUZ-EF50 / MUZ-HR60-71 / SUZ-M50 / MUZ-AY50	MAC-882SG	201 €
 Deflector de aire	MXZ-3F / MXZ-4F72-80 / MXZ-3HA	MAC-856SG	216 €
 Deflector de aire	MUZ-LN60 / MUZ-AP71 / SUZ-M60~71	MAC-886SG-E	278 €
 Deflector de aire	MUZ-AP15 / MUZ-BT20~35 / MUZ-HR25~35	MAC-883SG	129 €
 Deflector de aire	MXZ-4F83 / MXZ-5F / MXZ-6F	PAC-SH96SG-E	128 €
CONTROL			
Interface de integración a M-NET	Interiores de la gama Doméstica. Consultar disponibilidad	MAC-334IF-E	225 €
Adaptador WiFi para control por Smartphone (Consultar disponibilidad)	Interiores de la gama Doméstica	MAC-587IF-E	104 €
 Soporte de pared para mando inalámbrico	MSZ-HR	MAC-1200RC-E	12 €
 Soporte de pared para mando inalámbrico	MSZ-LN / MSZ-EF / MSZ-AP/AY (Soporte blanco)	MAC-1300RC-E	12 €
PROTECCIÓN BLYGOLD			
 Tratamiento anticorrosión (U.Ext. 15/20/25/35)	MUZ-25/35 / MUZ-BT20 / MUZ-HR42 / MXZ (2 puertos)	BLYGOLD-RAC_S	Consultar
 Tratamiento anticorrosión (U.Ext. 42/50)	MUZ-42/50 / MUZ-HR60/71 / MXZ-3F54/68/72/80 / MXZ-3HA50	BLYGOLD-RAC_M	Consultar
 Tratamiento anticorrosión (U.Ext. 60/71)	MUZ-60/71 / MXZ-4F83 / MXZ-5F102	BLYGOLD-RAC_L	Consultar


Gama **Mr. SLIM**

Adaptable a tus necesidades




Serie PRO • MGPEZ-*VJA o YJA

Conductos



ALTURA 250 mm

PEAD-SM-JA



SUZ-SM35VA



SUZ-SM50VA



SUZ-SM60/71VA



PUZ-SM100/125/140VKA/YKA




OPCIONAL

MODELO			CAPACIDAD		EFICIENCIA ENERGÉTICA		PVR			
Unidad Interior	Unidad Exterior	Set	Frío (kW)	Calor (kW)	SEER	SCOP	Unidad Interior	Unidad Exterior	Set con mando PAC-YT52 (Modelo sin sufijo)	Set con mando PAR-41 (Modelo con sufijo -C41)
PEAD-SM35JA	SUZ-SM35VA	MGPEZ-35VJA	3,6 (0,8-3,9)	4,1 (1,1-5,0)	6,0 (A+)	4,0 (A+)	741 €	899 €	1.754 €	1.807 €
PEAD-SM50JA	SUZ-SM50VA	MGPEZ-50VJA	5,0 (1,7-5,6)	6,0 (1,5-7,2)	6,0 (A+)	4,1 (A+)	975 €	1.302 €	2.391 €	2.444 €
PEAD-SM60JA	SUZ-SM60VA	MGPEZ-60VJA	6,1 (1,6-6,3)	7,0 (1,6-8,0)	5,8 (A+)	4,1 (A+)	1.008 €	1.338 €	2.460 €	2.513 €
PEAD-SM71JA	SUZ-SM71VA	MGPEZ-71VJA	7,1 (2,2-8,1)	8,0 (2,0-10,2)	5,5 (A)	3,8 (A)	1.023 €	1.344 €	2.481 €	2.534 €
PEAD-SM100JA	PUZ-SM100VKA	MGPEZ-100VJA	9,5 (4,0-10,6)	11,2 (2,8-12,5)	5,3 (A)	3,8 (A)	1.595 €	2.060 €	3.769 €	3.822 €
PEAD-SM100JA	PUZ-SM100YKA	MGPEZ-100YJA	9,5 (4,0-10,6)	11,2 (2,8-12,5)	5,3 (A)	3,8 (A)	1.595 €	2.251 €	3.960 €	4.013 €
PEAD-SM125JA	PUZ-SM125VKA	MGPEZ-125VJA	12,1 (6,0-13,0)	13,5 (4,1-15,0)	210,6%	150,1%	1.732 €	2.617 €	4.463 €	4.516 €
PEAD-SM125JA	PUZ-SM125YKA	MGPEZ-125YJA	12,1 (6,0-13,0)	13,5 (4,1-15,0)	210,6%	150,1%	1.732 €	2.850 €	4.696 €	4.749 €
PEAD-SM140JA	PUZ-SM140VKA	MGPEZ-140VJA	13,4 (6,1-14,1)	15,0 (4,2-15,8)	210,1%	150,2%	1.965 €	3.569 €	5.648 €	5.701 €
PEAD-SM140JA	PUZ-SM140YKA	MGPEZ-140YJA	13,4 (6,1-14,1)	15,0 (4,2-15,8)	141,5%	189,8%	1.965 €	4.040 €	6.119 €	6.172 €

Serie Standard Inverter • MSPEZ-*VJA o YJA

Conductos



ALTURA 250 mm

PEAD-M*JA2



SUZ-M35VA



SUZ-M50VA



SUZ-M60/71VA



PUZ-M100/125/140VKA/YKA2



OPCIONAL

MODELO			CAPACIDAD		EFICIENCIA ENERGÉTICA		PVR		
Unidad Interior	Unidad Exterior	Set	Frío (kW)	Calor (kW)	SEER	SCOP	Unidad Interior	Unidad Exterior	Set con mando PAR-41 (Modelo con sufijo -C41)
PEAD-M35JA2	SUZ-M35VA	MSPEZ-35VJA2	3,6 (0,8-3,9)	4,1 (1,1-5,0)	6,3 (A++)	3,9 (A)	892 €	977 €	2.036 €
PEAD-M50JA2	SUZ-M50VA	MSPEZ-50VJA2	5,0 (1,7-5,6)	6,0 (1,5-7,2)	6,3 (A++)	4,2 (A+)	1.171 €	1.492 €	2.830 €
PEAD-M60JA2	SUZ-M60VA	MSPEZ-60VJA2	6,1 (1,6-6,3)	7,0 (1,6-8,0)	6,1 (A++)	4 (A+)	1.207 €	1.617 €	2.991 €
PEAD-M71JA2	SUZ-M71VA	MSPEZ-71VJA2	7,1 (2,2-8,1)	8,0 (2,0-10,2)	6,2 (A++)	3,9 (A)	1.505 €	1.699 €	3.371 €
PEAD-M100JA2	PUZ-M100VKA2	MSPEZ-100VJA2	9,5 (4,0-10,6)	11,2 (2,8-12,5)	6,1 (A++)	4,0 (A+)	1.887 €	2.787 €	4.841 €
PEAD-M100JA2	PUZ-M100YKA2	MSPEZ-100YJA2	9,5 (4,0-10,6)	11,2 (2,8-12,5)	6,1 (A++)	4,0 (A+)	1.887 €	3.117 €	5.171 €
PEAD-M125JA2	PUZ-M125VKA2	MSPEZ-125VJA2	12,1 (6,0-13,0)	13,5 (4,1-15,0)	5,3 (A)	150,6%	2.130 €	3.362 €	5.659 €
PEAD-M125JA2	PUZ-M125YKA2	MSPEZ-125YJA2	12,1 (6,0-13,0)	13,5 (4,1-15,0)	5,3 (A)	150,6%	2.130 €	3.762 €	6.059 €
PEAD-M140JA2	PUZ-M140VKA2	MSPEZ-140VJA2	13,4 (6,1-14,1)	15,0 (4,2-15,8)	5,2 (A)	146,3%	2.475 €	4.080 €	6.722 €
PEAD-M140JA2	PUZ-M140YKA2	MSPEZ-140YJA2	13,4 (6,1-14,1)	15,0 (4,2-15,8)	5,2 (A)	146,3%	2.475 €	4.562 €	7.204 €

Serie **POWER INVERTER** • MPEZ-VJA o YJA

Conductos




MODELO			CAPACIDAD		EFICIENCIA ENERGÉTICA		PVR		
Unidad Interior	Unidad Exterior	Set	Frío (kW)	Calor (kW)	SEER	SCOP	Unidad Interior	Unidad Exterior	Set con mando PAR-41 (Modelo con sufijo -C41)
PEAD-M35JA2	PUZ-ZM35VKA2	MPEZ-35VJA2	3,6 (1,6-4,5)	4,1 (1,6-5,2)	6,3 (A++)	3,9 (A)	892 €	1.944 €	3.003 €
PEAD-M50JA2	PUZ-ZM50VKA2	MPEZ-50VJA2	5,0 (2,3-5,6)	6,0 (2,5-7,3)	6,4 (A++)	4,3 (A+)	1.171 €	2.128 €	3.466 €
PEAD-M60JA2	PUZ-ZM60VHA2	MPEZ-60VJA2	6,1 (2,7-6,7)	7,0 (2,8-8,2)	6,2 (A++)	4 (A+)	1.207 €	2.340 €	3.714 €
PEAD-M71JA2	PUZ-ZM71VHA2	MPEZ-71VJA2	7,1 (3,3-8,1)	8,0 (3,5-10,2)	6,3 (A++)	3,9 (A)	1.505 €	2.595 €	4.267 €
PEAD-M100JA2	PUZ-ZM100VKA2	MPEZ-100VJA2*	9,5 (4,9-11,4)	11,2 (4,5-14,0)	6,6 (A++)	4,1 (A+)	1.887 €	3.625 €	5.679 €
PEAD-M100JA2	PUZ-ZM100VDA*	MPEZ-100VDA*	9,5 (4,9-11,4)	11,2 (2,7-14,0)	6,6 (A++)	4,1 (A+)	1.887 €	3.625 €	5.679 €
PEAD-M100JA2	PUZ-ZM100YKA2	MPEZ-100YJA2*	9,5 (4,9-11,4)	11,2 (4,5-14,0)	6,5 (A++)	4,1 (A+)	1.887 €	3.929 €	5.983 €
PEAD-M100JA2	PUZ-ZM100YDA*	MPEZ-100YDA*	9,5 (4,9-11,4)	11,2 (2,7-14,0)	6,5 (A++)	4,4 (A+)	1.887 €	3.929 €	5.983 €
PEAD-M125JA2	PUZ-ZM125VKA2	MPEZ-125VJA2*	12,5 (5,5-14,0)	14,0 (5,0-16,0)	6,2 (A++)	153,2%	2.130 €	4.256 €	6.553 €
PEAD-M125JA2	PUZ-ZM125VDA*	MPEZ-125VDA*	12,5 (5,1-14,0)	14,0 (3,2-16,0)	264,1%	164,5%	2.130 €	4.256 €	6.553 €
PEAD-M125JA2	PUZ-ZM125YKA2	MPEZ-125YJA2*	12,5 (5,5-14,0)	14,0 (5,0-16,0)	6,1 (A++)	153,2%	2.130 €	4.615 €	6.912 €
PEAD-M125JA2	PUZ-ZM125YDA*	MPEZ-125YDA*	12,5 (5,1-14,0)	14,0 (3,2-16,0)	262,4%	164,4%	2.130 €	4.615 €	6.912 €
PEAD-M140JA2	PUZ-ZM140VKA2	MPEZ-140VJA2*	13,4 (6,2-15,3)	16,0 (5,7-18,0)	6,2 (A++)	157,4%	2.475 €	5.353 €	7.995 €
PEAD-M140JA2	PUZ-ZM140VDA*	MPEZ-140VDA*	13,4 (5,4-15,0)	16,0 (3,7-18,0)	258,3%	163,2%	2.475 €	5.353 €	7.995 €
PEAD-M140JA2	PUZ-ZM140YKA2	MPEZ-140YJA2*	13,4 (6,2-15,3)	16,0 (5,7-18,0)	6,1 (A++)	157,4%	2.475 €	5.866 €	8.508 €
PEAD-M140JA2	PUZ-ZM140YDA*	MPEZ-140YDA*	13,4 (5,4-15,0)	16,0 (3,7-18,0)	256,8%	163,1%	2.475 €	5.866 €	8.508 €


* Hasta finalizar existencias de modelos de 2 ventiladores (KA). Consultar disponibilidad para modelos de 1 ventilador (DA).

Serie **S** • MSEZ*VA

Conductos



MODELO			CAPACIDAD		EFICIENCIA ENERGÉTICA		PVR		
Unidad Interior	Unidad Exterior	Set	Frío (kW)	Calor (kW)	SEER	SCOP	Unidad Interior	Unidad Exterior	Set con mando PAR-41 (Modelo con sufijo -C41)
SEZ-M25DA2	SUZ-M25VA	MSEZ-25VA2	2,5 (1,4-3,2)	2,9 (1,3-4,2)	6,0 (A+)	3,8 (A)	796 €	924 €	1.887 €
SEZ-M35DA2	SUZ-M35VA	MSEZ-35VA2	3,5 (0,7-3,9)	4,2 (1,1-5,0)	6,0 (A+)	4,1 (A+)	860 €	977 €	2.004 €
SEZ-M50DA2	SUZ-M50VA	MSEZ-50VA2	5,0 (1,1-5,6)	6,0 (1,5-7,2)	6,0 (A+)	4,0 (A)	1.023 €	1.492 €	2.682 €
SEZ-M60DA2	SUZ-M60VA	MSEZ-60VA2	6,1 (1,6-6,3)	7,4 (1,6-8,0)	5,5 (A)	4,2 (A+)	1.120 €	1.617 €	2.904 €
SEZ-M71DA2	SUZ-M71VA	MSEZ-71VA2	7,1 (2,2-8,1)	8,0 (2,0-10,2)	5,5 (A)	3,9 (A)	1.211 €	1.699 €	3.077 €


Serie ZUBADAN • HPEZS-M*VJA o YJA
Conductos


MODELO			CAPACIDAD		EFICIENCIA ENERGÉTICA		PVR		
Unidad Interior	Unidad Exterior	Set	Frío (kW)	Calor (kW)	SEER	SCOP	Unidad Interior	Unidad Exterior	Set con mando PAR-41 (Modelo con sufijo -C41)
PEAD-M100JA2	PUHZ-SHW112VHA	HPEZS-M100VJA2	10 (4,9-11,4)	11,2 (4,5-14,0)	5 (B)	3,8 (A)	1.887 €	5.437 €	7.491 €
PEAD-M100JA2	PUHZ-SHW112YHA	HPEZS-M100YJA2	10 (4,9-11,4)	11,2 (4,5-14,0)	5 (B)	3,8 (A)	1.887 €	5.832 €	7.886 €
PEAD-M125JA2	PUHZ-SHW140YHA	HPEZS-M125YJA2	12,5 (5,5-14,0)	14 (5,0-16,0)	185,1%	143,3%	2.130 €	7.128 €	9.563 €

Serie PRO • MGPLZ-*VEA o YEA
Split 1x1 Cassettes


MODELO			CAPACIDAD		EFICIENCIA ENERGÉTICA		PVR		
Unidad Interior	Unidad Exterior	Set	Frío (kW)	Calor (kW)	SEER	SCOP	Ud. Interior + Panel estándar (PLP-6EALM2)	Unidad Exterior	Set
PLA-SM71EA	SUZ-SM71VA	MGPLZ-71VEA	7,1 (2,2-8,1)	8,0 (2,0-10,2)	6,0 (A+)	3,9 (A)	1.092 € + 465 €	1.344 €	2.901 €
PLA-SM100EA	PUZ-SM100VKA	MGPLZ-100VEA	9,5 (4,0-10,6)	11,2 (2,8-12,5)	6,0 (A+)	4,5 (A+)	907 € + 465 €	2.060 €	3.432 €
PLA-SM100EA	PUZ-SM100YKA	MGPLZ-100YEA	9,5 (4,0-10,6)	11,2 (2,8-12,5)	6,0 (A+)	4,5 (A+)	907 € + 465 €	2.251 €	3.623 €
PLA-SM125EA	PUZ-SM125VKA	MGPLZ-125VEA	12,1 (5,8-13,0)	13,5 (4,1-15,0)	5,5 (A)	154,1%	934 € + 465 €	2.617 €	4.016 €
PLA-SM125EA	PUZ-SM125YKA	MGPLZ-125YEA	12,1 (5,8-13,0)	13,5 (4,1-15,0)	5,5 (A)	154,1%	934 € + 465 €	2.850 €	4.249 €
PLA-SM140EA	PUZ-SM140VKA	MGPLZ-140VEA	13,4 (5,8-14,1)	15,0 (4,2-15,8)	5,5 (A)	153,3%	1.153 € + 465 €	3.569 €	5.187 €
PLA-SM140EA	PUZ-SM140YKA	MGPLZ-140YEA	13,4 (5,8-14,1)	15,0 (4,2-15,8)	5,5 (A)	153,3%	1.153 € + 465 €	4.040 €	5.658 €




Gama **Mr. SLIM**

Split 1x1 Cassettes



Serie Standard Inverter • MSPLZ-VEA ó YEA


Split 1x1 Cassettes



MODELO			CAPACIDAD		EFICIENCIA ENERGÉTICA		PVR			
Unidad Interior	Unidad Exterior	Set	Frío (kW)	Calor (kW)	SEER	SCOP	Ud. Interior + Panel estándar (PLP-6EALM2)	Unidad Exterior	Set	Set con Plasma Quad Connect (Modelo con sufijo -IAQ)
PLA-M35EA2	SUZ-M35VA	MSPLZ-35VEA2	3,6 (0,8-3,9)	4,1 (1,0-5,0)	7,4 (A++)	4,7 (A+)	583 € + 465 €	977 €	2.025 €	2.466 €
PLA-M50EA2	SUZ-M50VA	MSPLZ-50VEA2	5,5 (1,2-5,6)	6,0 (1,5-7,2)	6,7 (A++)	4,1 (A+)	764 € + 465 €	1.492 €	2.721 €	3.162 €
PLA-M60EA2	SUZ-M60VA	MSPLZ-60VEA2	6,1 (1,6-6,3)	7,0 (1,6-8,0)	6,6 (A++)	4,4 (A+)	963 € + 465 €	1.617 €	3.045 €	3.486 €
PLA-M71EA2	SUZ-M71VA	MSPLZ-71VEA2	7,1 (2,2-8,1)	8 (2,0-10,2)	7,5 (A++)	4,5 (A+)	1.146 € + 465 €	1.699 €	3.310 €	3.751 €
PLA-M100EA2	PUZ-M100VKA2	MSPLZ-100VEA2	9,5 (4,0-10,6)	11,2 (2,8-12,5)	7,0 (A++)	4,6 (A++)	1.146 € + 465 €	2.787 €	4.398 €	4.839 €
PLA-M100EA2	PUZ-M100YKA2	MSPLZ-100YEA2	9,5 (4,0-10,6)	11,2 (2,8-12,5)	7,0 (A++)	4,6 (A++)	1.146 € + 465 €	3.117 €	4.728 €	5.169 €
PLA-M125EA2	PUZ-M125VKA2	MSPLZ-125VEA2	12,1 (5,8-13,0)	13,5 (4,1-15,0)	231,9%	162,0%	1.503 € + 465 €	3.362 €	5.330 €	5.771 €
PLA-M125EA2	PUZ-M125YKA2	MSPLZ-125YEA2	12,1 (5,8-13,0)	13,5 (4,1-15,0)	231,9%	162,0%	1.503 € + 465 €	3.762 €	5.730 €	6.171 €
PLA-M140EA2	PUZ-M140VKA2	MSPLZ-140VEA2	13,4 (5,8-14,1)	15,0 (4,2-15,8)	232,7%	161,3%	1.780 € + 465 €	4.080 €	6.325 €	6.766 €
PLA-M140EA2	PUZ-M140YKA2	MSPLZ-140YEA2	13,4 (5,8-14,1)	15,0 (4,2-15,8)	192,6%	145,4%	1.780 € + 465 €	4.562 €	6.807 €	7.248 €

Serie **POWER INVERTER** • MPLZ-VEA ó YEA

Split 1x1 Cassettes



MODELO			CAPACIDAD		EFICIENCIA ENERGÉTICA		PVR			
Unidad Interior	Unidad Exterior	Set	Frío (kW)	Calor (kW)	SEER	SCOP	Ud. Interior + Panel estándar (PLP-6EALM2)	Unidad Exterior	Set	Set con Plasma Quad Connect (Modelo con sufijo -IAQ)
PLA-M35EA2	PUZ-ZM35VKA2	MPLZ-35VEA2	3,6 (1,6-4,5)	4,1 (1,6-5,8)	7,3 (A++)	4,3 (A+)	583 € + 465 €	1.944 €	2.992 €	3.433 €
PLA-M50EA2	PUZ-ZM50VKA2	MPLZ-50VEA2	5 (2,3-5,6)	6 (2,5-7,3)	7,4 (A++)	4,4 (A+)	764 € + 465 €	2.128 €	3.357 €	3.798 €
PLA-M60EA2	PUZ-ZM60VHA2	MPLZ-60VEA2	6,1 (2,7-6,5)	7 (2,8-8,2)	7,1 (A++)	4,3 (A+)	963 € + 465 €	2.340 €	3.768 €	4.209 €
PLA-M71EA2	PUZ-ZM71VHA2	MPLZ-71VEA2	7,1 (3,3-8,1)	8 (3,5-10,2)	7,4 (A++)	4,6 (A++)	1.146 € + 465 €	2.595 €	4.206 €	4.647 €
PLA-M100EA2	PUZ-ZM100VKA2	MPLZ-100VEA2*	9,5 (4,9-11,4)	11,2 (4,5-14,0)	7,6 (A++)	4,3 (A+)	1.146 € + 465 €	3.625 €	5.236 €	5.677 €
PLA-M100EA2	PUZ-ZM100VDA*	MPLZ-100VDA*	9,5 (4,9-11,4)	11,2 (2,7-14,0)	7,6 (A++)	4,3 (A+)	1.146 € + 465 €	3.625 €	5.236 €	5.677 €
PLA-M100EA2	PUZ-ZM100YKA2	MPLZ-100YEA2*	9,5 (4,9-11,4)	11,2 (4,5-14,0)	7,4 (A++)	4,3 (A+)	1.146 € + 465 €	3.929 €	5.540 €	5.981 €
PLA-M100EA2	PUZ-ZM100YDA*	MPLZ-100YDA*	9,5 (4,9-11,4)	11,2 (4,5-14,0)	7,4 (A++)	4,3 (A+)	1.146 € + 465 €	3.929 €	5.540 €	5.981 €
PLA-M125EA2	PUZ-ZM125VKA2	MPLZ-125VEA2*	12,5 (5,5-14,0)	14 (5,0-16,0)	5,7 (A+)	3,9 (A)	1.503 € + 465 €	4.256 €	6.224 €	6.665 €
PLA-M125EA2	PUZ-ZM125VDA*	MPLZ-125VDA*	12,5 (5,1-14,0)	14,0 (3,2-16,0)	235,0%	156,8%	1.503 € + 465 €	4.256 €	6.224 €	6.665 €
PLA-M125EA2	PUZ-ZM125YKA2	MPLZ-125YEA2*	12,5 (5,5-14,0)	14 (5,0-16,0)	5,6 (A+)	3,9 (A)	1.503 € + 465 €	4.615 €	6.583 €	7.024 €
PLA-M125EA2	PUZ-ZM125YDA*	MPLZ-125YDA*	12,5 (5,1-14,0)	14 (3,2-16,0)	233,7%	156,8%	1.503 € + 465 €	4.615 €	6.583 €	7.024 €
PLA-M140EA2	PUZ-ZM140VKA2	MPLZ-140VEA2*	13,4 (6,2-15,0)	16 (5,7-18,0)	6,4 (A++)	4,1 (A)	1.780 € + 465 €	5.353 €	7.598 €	8.039 €
PLA-M140EA2	PUZ-ZM140VDA*	MPLZ-140VDA*	13,4 (5,4-15,0)	16 (3,7-18,0)	263,9%	162,8%	1.780 € + 465 €	5.353 €	7.598 €	8.039 €
PLA-M140EA2	PUZ-ZM140YKA2	MPLZ-140YEA2*	13,4 (6,2-15,0)	16 (5,7-18,0)	6,3 (A++)	4,1 (A)	1.780 € + 465 €	5.866 €	8.111 €	8.552 €
PLA-M140EA2	PUZ-ZM140YDA*	MPLZ-140YDA*	13,4 (5,4-15,0)	16,0 (3,7-18,0)	262,4%	162,8%	1.780 € + 465 €	5.866 €	8.111 €	8.552 €

* Hasta finalizar existencias de modelos de 2 ventiladores (KA). Consultar disponibilidad para modelos de 1 ventilador (DA).


Serie S • MSLZ-*VA

Split 1x1 Cassettes 60x60



SLZ-M*FA2



SUZ-M25/35VA



SUZ-M50VA




SUZ-M60VA

MODELO			CAPACIDAD		EFICIENCIA ENERGÉTICA		PVR		
Unidad Interior	Unidad Exterior	Set	Frío (kW)	Calor (kW)	SEER	SCOP	Ud. Interior + Panel estándar SLP-2FALM2	Unidad Exterior	Set
SLZ-M25FA2	SUZ-M25VA	MSLZ-25VA2	2,5 (1,4-3,2)	3,2 (1,3-4,2)	6,3 (A++)	4,3 (A+)	709 € + 277 €	924 €	1.910 €
SLZ-M35FA2	SUZ-M35VA	MSLZ-35VA2	3,5 (0,7-3,9)	4,0 (1,0-5,0)	6,7 (A++)	4,3 (A+)	797 € + 277 €	977 €	2.051 €
SLZ-M50FA2	SUZ-M50VA	MSLZ-50VA2	4,6 (1,0-5,2)	0 (1,3-5,5)	6,3 (A++)	4,2 (A+)	1.102 € + 277 €	1.492 €	2.871 €
SLZ-M60FA2	SUZ-M60VA	MSLZ-60VA2	5,7 (1,5-6,3)	6,4 (1,6-7,3)	6,2 (A++)	4,1 (A+)	1.231 € + 277 €	1.617 €	3.125 €

Serie ZUBADAN • HPLZS-M*VEA o YEA

Split 1x1 Cassettes



PLA-M*EA2


 PUHZ-SHW112VHA
PUHZ-SHW112/140YHA


OPCIONAL

MODELO			CAPACIDAD		EFICIENCIA ENERGÉTICA		PVR		
Unidad Interior	Unidad Exterior	Set	Frío (kW)	Calor (kW)	SEER	SCOP	Ud. Interior + Panel estándar (PLP-6EALM2)	Unidad Exterior	Set
PLA-M100EA2	PUHZ-SHW112VHA	HPLZS-100VEA2	10 (4,9-11,4)	11,2 (4,5-14,0)	5,3 (A)	4 (A+)	1.146 € + 465 €	5.278 €	7.048 €
PLA-M100EA2	PUHZ-SHW112YHA	HPLZS-100YEA2	10 (4,9-11,4)	11,2 (4,5-14,0)	5,3 (A)	4 (A+)	1.146 € + 465 €	5.662 €	7.443 €
PLA-M125EA2	PUHZ-SHW140YHA	HPLZS-125YEA2	12,5 (5,5-14,0)	14 (5,0-16,0)	189,9%	143,4%	1.503€ + 465 €	7.266 €	9.234 €

* Consultar disponibilidad.

Serie **POWER INVERTER** • MPLZ-*VEA o YEA(H)

Split 1x1 Cassettes High COP



PLA-ZM*EA2



PUZ-ZM35/50VKA2



PUZ-ZM60/71VHA2



PUZ-ZM100/125/140VKA/YKA2



PUZ-ZM100/125/140VDA/YDA

NOVEDAD




OPCIONAL

MODELO*			CAPACIDAD		EFICIENCIA ENERGÉTICA		PVR			
Unidad Interior	Unidad Exterior	Set	Frío (kW)	Calor (kW)	SEER	SCOP	Ud. Interior + Panel 3D I-see Sensor (PLP-6EALM2***) + Adaptador WiFi	Unidad Exterior	Set	Set con Plasma Quad Connect (Modelo con sufijo -IAQ)
PLA-ZM35EA2	PUZ-ZM35VKA2	MPLZ-35VEA2(H)	3,6 (1,6-4,5)	4,1 (1,6-5,2)	7,5 (A++)	4,7 (A++)	703 € + 519 € + 104 €	1.944 €	3.270 €	3.711 €
PLA-ZM50EA2	PUZ-ZM50VKA2	MPLZ-50VEA2(H)	5,0 (2,3-5,6)	6,0 (2,5-7,3)	7,6 (A++)	4,9 (A++)	785 € + 519 € + 104 €	2.128 €	3.536 €	3.977 €
PLA-ZM60EA2	PUZ-ZM60VHA2	MPLZ-60VEA2(H)	6,1 (2,7-6,5)	7,0 (2,8-8,2)	7,2 (A++)	4,6 (A++)	839 € + 519 € + 104 €	2.340 €	3.802 €	4.243 €
PLA-ZM71EA2	PUZ-ZM71VHA2	MPLZ-71VEA2(H)	7,1 (3,3-8,1)	8,0 (3,5-10,2)	7,6 (A++)	4,8 (A++)	1.081 € + 519 € + 104 €	2.595 €	4.299 €	4.740 €
PLA-ZM100EA2	PUZ-ZM100VKA2	MPLZ-100VEA2(H)*	9,5 (4,9-11,4)	11,2 (4,5-14,0)	7,7 (A++)	4,8 (A++)	1.287 € + 519 € + 104 €	3.625 €	5.535 €	5.976 €
PLA-ZM100EA2	PUZ-ZM100VDA*	MPLZ-100VDA(H)*	9,5 (4,9-11,4)	11,2 (2,7-14,0)	7,8 (A++)	4,8 (A++)	1.287 € + 519 € + 104 €	3.625 €	5.535 €	5.976 €
PLA-ZM100EA2	PUZ-ZM100YKA2	MPLZ-100YEA2(H)*	9,5 (4,9-11,4)	11,2 (4,5-14,0)	7,5 (A++)	4,8 (A++)	1.287 € + 519 € + 104 €	3.929 €	5.839 €	6.280 €
PLA-ZM100EA2	PUZ-ZM100YDA*	MPLZ-100YDA(H)*	9,5 (4,9-11,4)	11,2 (2,7-14,0)	7,6 (A++)	4,8 (A++)	1.287 € + 519 € + 104 €	3.929 €	5.839 €	6.280 €
PLA-ZM125EA2	PUZ-ZM125VKA2	MPLZ-125VEA2(H)*	12,5 (5,5-14,0)	14,0 (5,0-16,0)	7,4 (A++)	4,7 (A++)	1.482 € + 519 € + 104 €	4.256 €	6.361 €	6.802 €
PLA-ZM125EA2	PUZ-ZM125VDA*	MPLZ-125VDA(H)*	12,5 (5,1-14,0)	14,0 (3,2-16)	296,2%	186,2%	1.482 € + 519 € + 104 €	4.256 €	6.361 €	6.802 €
PLA-ZM125EA2	PUZ-ZM125YKA2	MPLZ-125YEA2(H)*	12,5 (5,5-14,0)	14,0 (5,0-16,0)	7,2 (A++)	4,7 (A++)	1.482 € + 519 € + 104 €	4.615 €	6.720 €	7.161 €
PLA-ZM125EA2	PUZ-ZM125YDA*	MPLZ-125YDA(H)*	12,5 (5,1-14,0)	14,0 (3,2-16)	294,1%	186,2%	1.482 € + 519 € + 104 €	4.615 €	6.720 €	7.161 €
PLA-ZM140EA2	PUZ-ZM140VKA2	MPLZ-140VEA2(H)*	13,4 (6,2-15,0)	16,0 (5,7-18,0)	7,0 (A++)	4,6 (A++)	1.802 € + 519 € + 104 €	5.353 €	7.778 €	8.219 €
PLA-ZM140EA2	PUZ-ZM140VDA*	MPLZ-140VDA(H)*	13,4 (5,4-15,0)	16,0 (3,7-18,0)	292,8%	182,3%	1.802 € + 519 € + 104 €	5.353 €	7.778 €	8.219 €
PLA-ZM140EA2	PUZ-ZM140YKA2	MPLZ-140YEA2(H)*	13,4 (6,2-15,0)	16,0 (5,7-18,0)	6,9 (A++)	4,6 (A++)	1.802 € + 519 € + 104 €	5.866 €	8.291 €	8.732 €
PLA-ZM140EA2	PUZ-ZM140YDA*	MPLZ-140YDA(H)*	13,4 (5,4-15,0)	16,0 (3,7-18,0)	290,9%	182,3%	1.802 € + 519 € + 104 €	5.866 €	8.291 €	8.732 €

* Hasta finalizar existencias de modelos de 2 ventiladores (KA). Consultar disponibilidad para modelos de 1 ventilador (DA).

Serie **ZUBADAN** • HPLZS-VEA o YEA(H)

Split 1x1 Cassettes High COP



PLA-ZM*EA2



PUHZ-SHW-112/140VHA/YHA



OPCIONAL

MODELO			CAPACIDAD		EFICIENCIA ENERGÉTICA		PVR		
Unidad Interior	Unidad Exterior	Set	Frío (kW)	Calor (kW)	SEER	SCOP	Unidad Interior + Panel 3D I-see Sensor (PLP-6EALM2) + Adaptador WiFi	Unidad Exterior	Set
PLA-ZM100EA2	PUHZ-SHW112VHA	HPLZS-100VEA2(H)	10 (4,9-11,4)	11,2 (4,5-14,0)	5,5 (A)	4 (A*)	1.287 € + 519 € + 104 €	5.437 €	7.347 €
PLA-ZM100EA2	PUHZ-SHW112YHA	HPLZS-100YEA2(H)	10 (4,9-11,4)	11,2 (4,5-14,0)	5,5 (A)	4 (A*)	1.287 € + 519 € + 104 €	5.832 €	7.742 €
PLA-ZM125EA2	PUHZ-SHW140YHA	HPLZS-125YEA2(H)	12,5 (5,5-14,0)	14 (5,0-16,0)	212,9%	145,6%	1.482 € + 519 € + 104 €	7.128 €	9.371 €

* Consultar disponibilidad.


Serie Standard Inverter • MSPKZ-100VKAL ó YKAL

Split 1x1 Pared



PKA-M*KAL2



PUZ-M100/125/140VKA/YKA2



OPCIONAL

MODELO			CAPACIDAD		EFICIENCIA ENERGÉTICA		PVR		
Unidad Interior	Unidad Exterior	Set	Frío (kW)	Calor (kW)	SEER	SCOP	Unidad Interior	Unidad Exterior	Set
PKA-M100KAL2	PUZ-M100VKA2	MSPKZ-100VKAL2	9,5 (4,0-10,6)	11,2 (2,8-12,5)	5,8 (A+)	4,0 (A+)	2.667 €	2.787 €	5.454 €
PKA-M100KAL2	PUZ-M100YKA2	MSPKZ-100YKAL2	9,5 (4,0-10,6)	11,2 (2,8-12,5)	5,8 (A+)	4,0 (A+)	2.667 €	3.117 €	5.784 €

Serie  • MPKZ-VLAL / VKAL ó YKAL

Split 1x1 Pared



PKA-M-LAL2



PKA-M-KAL2



PUZ-ZM35/50VKA2



PUZ-ZM60/71VHA2


 PUZ-ZM100VKA/YKA125/
140VKA/YKA2

 PUZ-ZM100/125/
140VDA/YDA

NOVEDAD



OPCIONAL

MODELO			CAPACIDAD		EFICIENCIA ENERGÉTICA		PVR		
Unidad Interior	Unidad Exterior	Set	Frío (kW)	Calor (kW)	SEER	SCOP	Unidad Interior	Unidad Exterior	Set
PKA-M35LAL2	PUZ-ZM35VKA2	MPKZ-35VLAL2	3,6 (1,6-4,5)	4,1 (1,6-5,2)	6,5 (A++)	4 (A+)	871 €	1.944 €	2.815 €
PKA-M50LAL2	PUZ-ZM50VKA2	MPKZ-50VLAL2	4,6 (2,3-5,6)	5,0 (2,5-6,6)	6,6 (A++)	4,3 (A+)	1.098 €	2.128 €	3.226 €
PKA-M60KAL2	PUZ-ZM60VHA2	MPKZ-60VKAL2	6,1 (2,7-6,7)	7,0 (2,8-8,2)	6,8 (A++)	4,2 (A+)	1.521 €	2.340 €	3.861 €
PKA-M71KAL2	PUZ-ZM71VHA2	MPKZ-71VKAL2	7,1 (3,3-8,1)	8,0 (3,5-10,2)	6,8 (A++)	4,3 (A+)	2.011 €	2.595 €	4.606 €
PKA-M100KAL2	PUZ-ZM100VKA2*	MPKZ-100VKAL2*	9,5 (4,9-11,4)	11,2 (4,5-14,0)	6,5 (A++)	4,4 (A+)	2.667 €	3.625 €	6.292 €
PKA-M100KAL2	PUZ-ZM100VDA*	MPKZ-100VDA*	9,5 (4,9-11,4)	11,2 (2,7-14,0)	6,5 (A++)	4,4 (A+)	2.667 €	3.625 €	6.292 €
PKA-M100KAL2	PUZ-ZM100YKA2*	MPKZ-100YKAL2*	9,5 (4,9-11,4)	11,2 (4,5-14,0)	6,4 (A++)	4,4 (A+)	2.667 €	3.929 €	6.596 €
PKA-M100KAL2	PUZ-ZM100YDA*	MPKZ-100YDA*	9,5 (4,9-11,4)	11,2 (2,7-14,0)	6,4 (A++)	4,4 (A+)	2.667 €	3.929 €	6.596 €

* Hasta finalizar existencias de modelos de 2 ventiladores (KA). Consultar disponibilidad para modelos de 1 ventilador (DA).

Serie  • HPKZS-M100VKAL o YKAL

Split 1x1 Pared



PKA-M100KAL2



PUHZ-SHW112VHA/YHA



OPCIONAL

MODELO			CAPACIDAD		EFICIENCIA ENERGÉTICA		PVR		
Unidad Interior	Unidad Exterior	Set	Frío (kW)	Calor (kW)	SEER	SCOP	Unidad Interior	Unidad Exterior	Set
PKA-M100KAL2	PUHZ-SHW112VHA	HPKZS-M100VKAL2	10 (4,9-11,4)	11,2 (4,5-14,0)	5,3 (A)	3,8 (A)	2.667 €	5.437 €	8.104 €
PKA-M100KAL2	PUHZ-SHW112YHA	HPKZS-M100YKAL2	10 (4,9-11,4)	11,2 (4,5-14,0)	5,3 (A)	3,8 (A)	2.667 €	5.832 €	8.499 €




Gama **Mr. SLIM**

Split 1x1 Techo



Serie Standard Inverter • MSPCZ-*VKA o YKA

Split 1x1 Techo



MODELO			CAPACIDAD		EFICIENCIA ENERGÉTICA		PVR		
Unidad Interior	Unidad Exterior	Set	Frío (kW)	Calor (kW)	SEER	SCOP	Unidad Interior	Unidad Exterior	Set
PCA-M35KA2	SUZ-M35VA	MSPCZ-35VKA2	3,6 (0,8-3,9)	4,1 (1,0-5,0)	6,3 (A++)	4,0 (A+)	934 €	977 €	2.078 €
PCA-M50KA2	SUZ-M50VA	MSPCZ-50VKA2	5,0 (1,5-5,6)	6,0 (1,5-7,2)	6,0 (A+)	4,1 (A+)	1.272 €	1.492 €	2.931 €
PCA-M60KA2	SUZ-M60VA	MSPCZ-60VKA2	6,1 (1,6-6,3)	7,0 (1,6-8,0)	6,4 (A++)	4,1 (A+)	1.423 €	1.617 €	3.207 €
PCA-M71KA2	SUZ-M71VA	MSPCZ-71VKA2	7,1 (2,2-8,1)	8 (2,0-10,2)	6,5 (A++)	4,1 (A+)	1.629 €	1.699 €	3.495 €
PCA-M100KA2	PUZ-M100VKA2	MSPCZ-100VKA2	9,5 (4,0-10,6)	11,2 (2,8-12,5)	6,0 (A+)	4,1 (A+)	1.751 €	2.787 €	4.705 €
PCA-M100KA2	PUZ-M100YKA2	MSPCZ-100YKA2	9,5 (4,0-10,6)	11,2 (2,8-12,5)	6,0 (A+)	4,1 (A+)	1.751 €	3.117 €	5.035 €
PCA-M125KA2	PUZ-M125VKA2	MSPCZ-125VKA2	12,1 (5,7-13,0)	13,5 (4,1-15,0)	213,0%	162,7%	1.845 €	3.362 €	5.374 €
PCA-M125KA2	PUZ-M125YKA2	MSPCZ-125YKA2	12,1 (5,7-13,0)	13,5 (4,1-15,0)	213,0%	162,7%	1.845 €	3.762 €	5.774 €
PCA-M140KA2	PUZ-M140VKA2	MSPCZ-140VKA2	13,4 (5,7-14,1)	15,0 (4,2-15,8)	208,0%	158,7%	2.314 €	4.080 €	6.561 €
PCA-M140KA2	PUZ-M140YKA2	MSPCZ-140YKA2	13,4 (5,7-14,1)	15,0 (4,2-15,8)	208,0%	158,7%	2.314 €	4.562 €	7.043 €

Serie **POWER INVERTER** • MPCZ-VKA o YKA

Split 1x1 Techo



NOVEDAD



MODELO			CAPACIDAD		EFICIENCIA ENERGÉTICA		PVR		
Unidad Interior	Unidad Exterior	Set	Frío (kW)	Calor (kW)	SEER	SCOP	Unidad Interior	Unidad Exterior	Set
PCA-M35KA2	PUZ-ZM35VKA2	MPCZ-35VKA2	3,6 (1,6-4,5)	4,1 (1,6-5,2)	6,4 (A++)	4,0 (A+)	934 €	1.944 €	3.045 €
PCA-M50KA2	PUZ-ZM50VKA2	MPCZ-50VKA2	5,0 (2,3-5,6)	5,5 (2,5-6,6)	6,7 (A++)	4,2 (A+)	1.272 €	2.128 €	3.567 €
PCA-M60KA2	PUZ-ZM60VHA2	MPCZ-60VKA2	6,1 (2,7-6,7)	7,0 (2,8-8,2)	6,5 (A++)	4,1 (A+)	1.423 €	2.340 €	3.930 €
PCA-M71KA2	PUZ-ZM71VHA2	MPCZ-71VKA2	7,1 (3,3-8,1)	8,0 (3,5-10,2)	6,7 (A++)	4,2 (A+)	1.629 €	2.595 €	4.391 €
PCA-M100KA2	PUZ-ZM100VKA2	MPCZ-100VKA2*	9,5 (4,9-11,4)	11,2 (4,5-14,0)	6,4 (A++)	4,3 (A+)	1.751 €	3.625 €	5.543 €
PCA-M100KA2	PUZ-ZM100VDA*	MPCZ-100VDA*	9,5 (4,9-11,4)	11,2 (2,7-14,0)	6,4 (A++)	4,3 (A+)	1.751 €	3.625 €	5.543 €
PCA-M100KA2	PUZ-ZM100YKA2	MPCZ-100YKA2*	9,5 (4,9-11,4)	11,2 (4,5-14,0)	6,3 (A++)	4,3 (A+)	1.751 €	3.929 €	5.847 €
PCA-M100KA2	PUZ-ZM100YDA*	MPCZ-100YDA*	9,5 (4,9-11,4)	11,2 (2,7-14,0)	6,2 (A++)	4,3 (A+)	1.751 €	3.929 €	5.847 €
PCA-M125KA2	PUZ-ZM125VKA2	MPCZ-125VKA2*	12,5 (5,5-14,0)	14,0 (5,0-16,0)	251,0%	168,8%	1.845 €	4.256 €	6.268 €
PCA-M125KA2	PUZ-ZM125VDA*	MPCZ-125VDA*	12,5 (5,1-14,0)	14,0 (3,2-16,0)	252,6%	170,5%	1.845 €	4.256 €	6.268 €
PCA-M125KA2	PUZ-ZM125YKA2	MPCZ-125YKA2*	12,5 (5,5-14,0)	14,0 (5,0-16,0)	249,5%	168,8%	1.845 €	4.615 €	6.627 €
PCA-M125KA2	PUZ-ZM125YDA*	MPCZ-125YDA*	12,5 (5,1-14,0)	14,0 (3,2-16,0)	251,1%	170,4%	1.845 €	4.615 €	6.627 €
PCA-M140KA2	PUZ-ZM140VKA2	MPCZ-140VKA2*	13,4 (6,2-15,0)	16,0 (5,7-18,0)	248,9%	173,5%	2.314 €	5.353 €	7.834 €
PCA-M140KA2	PUZ-ZM140VDA*	MPCZ-140VDA*	13,4 (5,4-15,0)	16,0 (3,7-18,0)	250,9%	174,7%	2.314 €	5.353 €	7.834 €
PCA-M140KA2	PUZ-ZM140YKA2	MPCZ-140YKA2*	13,4 (6,2-15,0)	16,0 (5,7-18,0)	247,6%	173,5%	2.314 €	5.866 €	8.347 €
PCA-M140KA2	PUZ-ZM140YDA*	MPCZ-140YDA*	13,4 (5,4-15,0)	16,0 (3,7-18,0)	249,5%	174,7%	2.314 €	5.866 €	8.347 €

* Hasta finalizar existencias de modelos de 2 ventiladores (KA). Consultar disponibilidad para modelos de 1 ventilador (DA).

Serie **POWER INVERTER** • MPCZ-VHA

Split 1x1 Techo (Aplic. especiales)



MODELO			CAPACIDAD		EFICIENCIA ENERGÉTICA		PVR		
Unidad Interior	Unidad Exterior	Set	Frío (kW)	Calor (kW)	SEER	SCOP	Unidad Interior	Unidad Exterior	Set
PCA-M71HA2	PUZ-ZM71VHA2	MPCZ-71VHA2	7,1 (3,3-8,1)	7,6 (3,5-10,2)	5,6 (A+)	3,9 (A)	2.382 €	2.595 €	5.144 €


Serie Standard Inverter • MSPSZ-VKA ó YKA

Split 1x1 Columna



MODELO			CAPACIDAD		EFICIENCIA ENERGÉTICA		PVR		
Unidad Interior	Unidad Exterior	Set	Frío (kW)	Calor (kW)	SEER	SCOP	Unidad Interior	Unidad Exterior	Set
PSA-M71KA	SUZ-M71VA	MSPSZ-71VKA2	7,1 (3,3-8,1)	8 (3,5-10,2)	6,5 (A++)	4,1 (A+)	2.357 €	1.699 €	4.056 €
PSA-M100KA	PUZ-M100VKA2	MSPSZ-100VKA2	9,4 (3,7-10,6)	11,2 (2,8-12,5)	6,0 (A+)	4,1 (A+)	2.712 €	2.787 €	5.499 €
PSA-M100KA	PUZ-M100YKA2	MSPSZ-100YKA2	9,4 (3,7-10,6)	11,2 (2,8-12,5)	6,0 (A+)	4,1 (A+)	2.712 €	3.117 €	5.829 €
PSA-M125KA	PUZ-M125VKA2	MSPSZ-125VKA2	12,1 (5,6-13,0)	13,5 (4,8-15,0)	5,2 (A)	4,1 (A+)	3.424 €	3.362 €	6.786 €
PSA-M125KA	PUZ-M125YKA2	MSPSZ-125YKA2	12,1 (5,6-13,0)	13,5 (4,8-15,0)	5,2 (A)	4,1 (A+)	3.424 €	3.762 €	7.186 €
PSA-M140KA	PUZ-M140VKA2	MSPSZ-140VKA2	13,6 (5,8-13,7)	14 (4,9-15,8)	5,1 (A)	4,0 (A+)	3.636 €	4.080 €	7.716 €
PSA-M140KA	PUZ-M140YKA2	MSPSZ-140YKA2	13,6 (5,8-13,7)	14 (4,9-15,8)	5,1 (A)	4,0(A+)	3.636 €	4.562 €	8.198 €

Serie  • MPSZ-VKA ó YKA

Split 1x1 Columna



MODELO			CAPACIDAD		EFICIENCIA ENERGÉTICA		PVR		
Unidad Interior	Unidad Exterior	Set	Frío (kW)	Calor (kW)	SEER	SCOP	Unidad Interior	Unidad Exterior	Set
PSA-M71KA	PUZ-ZM71VHA2	MPSZ-71VKA2	7,1 (3,3-8,1)	7,6 (3,5-10,2)	6,7 (A++)	4,2(A+)	2.357 €	2.595 €	4.952 €
PSA-M100KA	PUZ-ZM100VKA2	MPSZ-100VKA2*	9,5 (4,9-11,4)	11,2 (4,5-14,0)	6,4 (A++)	4,3(A+)	2.712 €	3.625 €	6.337 €
PSA-M100KA	PUZ-ZM100VDA*	MPSZ-100VDA*	9,5 (4,9-11,4)	11,2 (2,7-14,0)	5,7 (A+)	4,1 (A+)	2.712 €	3.625 €	6.337 €
PSA-M100KA	PUZ-ZM100YKA2	MPSZ-100YKA2*	9,5 (4,9-11,4)	11,2 (4,5-14,0)	6,3 (A++)	4,3(A+)	2.712 €	3.929 €	6.641 €
PSA-M100KA	PUZ-ZM100YDA*	MPSZ-100YDA*	9,5 (4,9-11,4)	11,2 (2,7-14,0)	5,6 (A+)	4,1 (A+)	2.712 €	3.929 €	6.641 €
PSA-M125KA	PUZ-ZM125VKA2	MPSZ-125VKA2*	12,5 (5,5-14,0)	14 (5,0-16,0)	6,2 (A++)	4,3(A+)	3.424 €	4.256 €	7.680 €
PSA-M125KA	PUZ-ZM125VDA*	MPSZ-125VDA*	12,5 (5,1-14,0)	14 (3,2-16,0)	213,0%	154,3%	3.424 €	4.256 €	7.680 €
PSA-M125KA	PUZ-ZM125YKA2	MPSZ-125YKA2*	12,5 (5,5-14,0)	14 (5,0-16,0)	6,1 (A++)	4,3(A+)	3.424 €	4.615 €	8.039 €
PSA-M125KA	PUZ-ZM125YDA*	MPSZ-125YDA*	12,5 (5,1-14,0)	14 (3,2-16,0)	211,9%	154,2%	3.424 €	4.615 €	8.039 €
PSA-M140KA	PUZ-ZM140VKA2	MPSZ-140VKA2*	13,4 (6,2-15,0)	16 (5,7-18,0)	6,2 (A++)	4,4 (A+)	3.636 €	5.353 €	8.989 €
PSA-M140KA	PUZ-ZM140VDA*	MPSZ-140VDA*	13,4 (5,4-15,0)	16 (3,7-18,0)	250,6%	159,3%	3.636 €	5.353 €	8.989 €
PSA-M140KA	PUZ-ZM140YKA2	MPSZ-140YKA2*	13,4 (6,2-15,0)	16 (5,7-18,0)	6,1 (A++)	4,4 (A+)	3.636 €	5.866 €	9.502 €
PSA-M140KA	PUZ-ZM140YDA*	MPSZ-140YDA*	13,4 (5,4-15,0)	16,0 (3,7-18,0)	250,0%	159,3%	3.636 €	5.866 €	9.502 €

* Hasta finalizar existencias de modelos de 2 ventiladores (KA). Consultar disponibilidad para modelos de 1 ventilador (DA).



Conducto vertical SFZ NOVEDAD

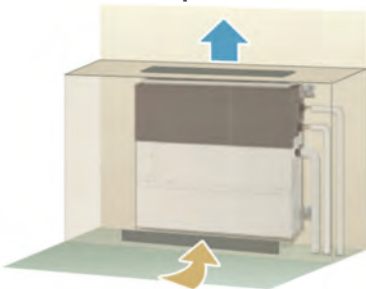
La nueva gama de la Serie-S de Conductos Verticales es ideal para su instalación en la zona perimetral. Destaca por su gran eficiencia energética en toda la gama. Para mayor flexibilidad en la instalación y aplicación es posible configurar la presión estática disponible y el flujo y dirección del aire.



Instalación Flexible

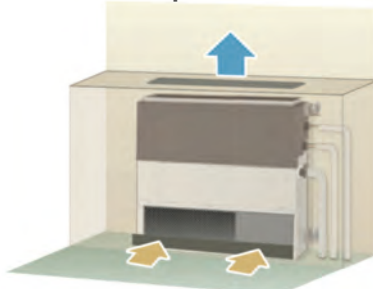
Es posible seleccionar el retorno de aire desde la parte inferior o el frente con una reconfiguración sencilla del panel, rejilla de ventilador y filtro.

Retorno de aire inferior Impulsión de aire




Desde la parte inferior

Retorno de aire frontal Impulsión de aire



Desde el frente

Instalación con soporte



- * La altura de la unidad (con soporte) es 690mm.
- * Soportes incluidos como accesorios con la unidad.

- *1 Selecciona un sitio en el que el flujo de aire no quede bloqueado. La unidad no se debe situar directamente en el suelo en el caso de seleccionar el retorno inferior.
- *2 La configuración con retorno frontal genera más nivel de sonido comparativamente. Por tanto, recomendamos el retorno inferior para la instalación en espacios donde se valora el silencio, como dormitorios.

Control remoto (opcional con PAC-SH29TC-E)

Además de utilizar el control remoto inalámbrico que viene de serie, también se pueden solicitar los siguientes controles remotos cableados a través del opcional PAC-SH29TC-E.

PAR-41MAA con programador semanal.

PAC-YT52CRA control remoto simplificado.




Adaptador WiFi MAC-587IF



MELCloud™ es el nuevo servicio de Mitsubishi Electric que permite controlar tus equipos desde tu smartphone, tablet o PC.

Tamaño compacto

Una de las ventajas de esta gama es su diseño compacto, lo cual es ideal para su tipología de instalación en espacios reducidos y a menudo disimulados a la vista. Esto se consigue integrando la caja de control dentro de la unidad, diseñando un cuerpo compacto y poniendo gran énfasis en una pequeña huella de instalación.





Serie S • MSFZ*VA

Conductos

NOVEDAD



SFZ-M-VA



SUZ-M25/35VA



SUZ-M50VA



SUZ-M60/71VA

MODELO			CAPACIDAD		EFICIENCIA ENERGÉTICA		PVR		
Unidad Interior	Unidad Exterior	Set	Frío (kW)	Calor (kW)	SEER	SCOP	Unidad Interior	Unidad Exterior	Set con mando PAR-41
SFZ-M25VA	SUZ-M25VA	MSFZ-25VA	2,5 (1,5-3,2)	1,2 (3,2-4,2)	6,1 (A++)	4,0 (A+)	883 €	924 €	1.974 €
SFZ-M35VA	SUZ-M35VA	MSFZ-35VA	3,5 (0,7-3,9)	4,1 (1,0-5,0)	6,1 (A++)	4,1 (A+)	949 €	977 €	2.093 €
SFZ-M50VA	SUZ-M50VA	MSFZ-50VA	5,0 (1,1-5,6)	6,0 (1,5-7,2)	6,1 (A++)	4,1 (A+)	1266 €	1.492 €	2.925 €
SFZ-M60VA	SUZ-M60VA	MSFZ-60VA	6,1 (1,6-6,3)	7,0 (1,6-8,0)	6,1 (A++)	4,2 (A+)	1309 €	1.617 €	3.093 €
SFZ-M71VA	SUZ-M71VA	MSFZ-71VA	7,1 (1,9-8,1)	8,0 (2,0-10,2)	6,1 (A++)	4,0 (A+)	1354 €	1.699 €	3.220 €

Unidades Interiores • Conducto, Cassette, Pared y Techo

		CONDUCTO*	CASSETTES 4 VIAS HIGH COP***	CASSETTES 4 VIAS**	PARED	TECHO
35	MODELO	PEAD-M35JA2	PLA-ZM35EA2	PLA-M35EA2	PKA-M35LAL2	PCA-M35KA2
	Capacidad frío kW	3,6	3,6	3,6	3,6	3,6
	Capacidad calor kW	4,1	4,1	4,1	4,1	4,1
	PVR	892 €	1.326 €	1.048 €	871 €	934 €
50	MODELO	PEAD-M50JA2	PLA-ZM50EA2	PLA-M50EA2	PKA-M50LAL2	PCA-M50KA2
	Capacidad frío kW	5,0	5,0	5,0	5,0	5,0
	Capacidad calor kW	6,0	6,0	6,0	6,0	6,0
	PVR	1.171 €	1.408 €	1.229 €	1.098 €	1.272 €
60	MODELO	PEAD-M60JA2	PLA-ZM60EA2	PLA-M60EA2	PKA-M60KAL2	PCA-M60KA2
	Capacidad frío kW	6,1	6,1	6,1	6,1	6,1
	Capacidad calor kW	7,0	7,0	7,0	7,0	7,0
	PVR	1.207 €	1.462 €	1.428 €	1.521 €	1.423 €
71	MODELO	PEAD-M71JA2	PLA-ZM71EA2	PLA-M71EA2	PKA-M71KAL2	PCA-M71KA2
	Capacidad frío kW	7,1	7,1	7,1	7,1	7,1
	Capacidad calor kW	8,0	8,0	8,0	8,0	8,0
	PVR	1.505 €	1.704 €	1.611 €	2.011 €	1.629 €

Para las unidades de conducto y de techo, es necesario elegir uno de los siguientes controles remotos: PAR-41MAA ó PAC-YT52CRA. | *También hay disponibles unidades de conducto PEAD sin bomba de drenaje (sufijo -JALQR1). Consultar disponibilidad y precios. | **El PVR del cassette incluye el panel estándar PLP-6EALM2. | En los sistemas COMPO MULTI las unidades funcionarán siempre con un solo control remoto, simultáneamente y nunca de forma independiente. Se recomienda utilizar control remoto cableado. | Consultar disponibilidad. | ***El PVR del cassette incluye el panel PLP-6EALME2 + Adaptador Wifi.

Control



MODELO	PAC-YT52CRA	PAR-41MAA
PVR	114 €	167 €

Kit de distribución

MODELO	TIPO DE KIT	Nº SALIDAS	DESCRIPCIÓN	PVR
MSDD-50TR2-E	Distribución	2	Derivación de la línea frigorífica para capacidades hasta 22,4kW	135 €
MSDT-111R2-E	Distribución	3	Derivación de la línea frigorífica para capacidades entre 45kW y 73kW	280 €

Combinaciones Sistemas Compo Multi

		ÍNDICE EXTERIOR	71	100	125	140
2x	Índice interiores		35 + 35	50 + 50	60+60	71 + 71
	Kit distribuidor		MSDD-50TR2-E	MSDD-50TR2-E	MSDD-50TR2-E	MSDD-50TR2-E
3x	Índice interiores					50 + 50 + 50
	Kit distribuidor					MSDT-111R2-E



Unidades Exteriores Monofásicas

NOVEDAD
**Tecnología
REPLAGE**


		POWER INVERTER		STANDARD INVERTER
MODELO		PUZ-ZM71VHA2		
71	Capacidad frío	kW		7,1
	Capacidad calor	kW		8,0
	Long. Máx. tubería vert/total	m		30 / 50
PVR		2.595 €		
MODELO		PUZ-ZM100VKA2	PUZ-ZM100VDA	PUZ-M100VKA2
100	Capacidad frío	kW		10,0
	Capacidad calor	kW		11,2
	Long. Máx. tubería vert/total	m		30 / 75
PVR		3.625 €	3.625 €	2.787 €
MODELO		PUZ-ZM125VKA2	PUZ-ZM125VDA	PUZ-M125VKA2
125	Capacidad frío	kW		12,5
	Capacidad calor	kW		14,0
	Long. Máx. tubería vert/total	m		30 / 100
PVR		4.256 €	4.256 €	3.362 €
MODELO		PUZ-ZM140VKA2	PUZ-ZM140VDA	PUZ-M140VKA2
140	Capacidad frío	kW		13,4
	Capacidad calor	kW		16,0
	Long. Máx. tubería vert/total	m		30 / 75
PVR		5.353 €	5.353 €	4.080 €

Unidades Exteriores Trifásicas

NOVEDAD
**Tecnología
REPLAGE**


		POWER INVERTER		STANDARD INVERTER
MODELO		PUZ-ZM100YKA2	PUZ-ZM100YDA	PUZ-M100YKA2
100	Capacidad frío	kW		10,0
	Capacidad calor	kW		11,2
	Long. Máx. tubería vert/total	m		30 / 75
PVR		3.929 €	3.929 €	3.117 €
MODELO		PUZ-ZM125YKA2	PUZ-ZM125YDA	PUZ-M125YKA2
125	Capacidad frío	kW		12,5
	Capacidad calor	kW		14,0
	Long. Máx. tubería vert/total	m		30 / 100
PVR		4.615 €	4.615 €	3.762 €
MODELO		PUZ-ZM140YKA2	PUZ-ZM140YDA	PUZ-M140YKA2
140	Capacidad frío	kW		13,4
	Capacidad calor	kW		16,0
	Long. Máx. tubería vert/total	m		30 / 75
PVR		5.866 €	5.866 €	4.562 €

Modelos con terminación (2) permiten acceder a las funciones avanzadas del PAR-41MAA. Disponibles a partir de Diciembre 2021. Consultar disponibilidad.
* Hasta finalizar existencias de modelos de 2 ventiladores (KA). Consultar disponibilidad para modelos de 1 ventilador (DA).



Opcionales

Descripción	Aplicable a	MODELO	PVR
PLASMA QUAD CONNECT			
Plasma Quad Connect	PKA / SEZ / PEAD	MAC-100FT-E	108 €
Plasma Quad Connect + Marco especial. Medidas (Alt x Anch x Prof) 840x840x134mm	PLA(EA)	PAC-SK51FT-E	441 €
Accesorio para acoplar el MAC-100FT-E al conducto (toma de entrada de aire)	SEZ-M25~71	PAC-HA11PAR	57 €
Accesorio para acoplar el MAC-100FT-E al conducto (toma de entrada de aire)	PEAD-(S)M~35	PAC-HA31PAR	62 €
Accesorio para acoplar el MAC-100FT-E al conducto (toma de entrada de aire inferior)	PEAD-(S)M~35	PAC-HA31PAU	68 €
Kit MAC-100FT-E (Plasma Quad Connect) + Carcasa para acoplar al conducto	PEAD-(S)	IAQ-PQC900	460 €
Kit MAC-100FT-E (Plasma Quad Connect) + Carcasa para acoplar al conducto	PEAD-(S)M~60	IAQ-PQC1100	482 €
Kit MAC-100FT-E (Plasma Quad Connect) + Carcasa para acoplar al conducto	PEAD-(S)M~100	IAQ-PQC1400	504 €
Kit MAC-100FT-E (Plasma Quad Connect) + Carcasa para acoplar al conducto	PEAD-(S)M140	IAQ-PQC1600	527 €
CONTROL			
Control remoto deluxe con pantalla táctil	Mr. Slim / Industrial	PAR-CT01MAA-S	243 €
Control remoto deluxe con programador semanal (Consultar disponibilidad)	Mr. Slim / Industrial	PAR-41MAA	167 €
Control remoto simplificado	Mr. Slim / Industrial	PAC-YT52CRA	114 €
Sonda remota de temperatura	Mr. Slim / Industrial	PAC-SE41TS-E	68 €
Adaptador WiFi para control por Smartphone	Mr Slim / Industrial	MAC-587IF-E	104 €
Interface de integración a M-NET	Mr. Slim / Industrial	MAC-334IF-E	225 €
Kit mando / receptor	PCA-M	PAR-SL94B-E	207 €
Control inalámbrico con programador semanal y control 3D i-See Sensor (Consultar disponibilidad)	PLA(EA) / SLZ-M	PAR-SL100A-E	123 €
Control inalámbrico con programador semanal y control 3D i-See Sensor	PLA(EA) / SLZ-M	PAR-SL101A-E	129 €
Receptor (consultar disponibilidad)	PEAD	PAR-SA9CA-E	166 €
CONDUCTOS PEAD/SEZ			
Caja de registro para filtros	PEAD-M35~50	PAC-KE92TB-E	190 €
Caja de registro para filtros	PEAD-M60~71/SM71	PAC-KE93TB-E	224 €
Caja de registro para filtros	PEAD-M/SM100~125	PAC-KE94TB-E	273 €
Caja de registro para filtros	PEAD-M/SM140	PAC-KE95TB-E	307 €
Terminal alimentación para replace eléctrica	PEAD-M/SM	PAC-SG97HR-E	46 €
Bomba drenaje	SEZ	PAC-KE07DM-E	219 €
CASSETTE PLA			
Marco espaciador decorativo para falsos techos de altura reducida (40mm)	PLA(EA)	PAC-SJ65AS-E	160 €
Marco de acople entrada de aire exterior e incorporación del filtro de alta eficiencia (opcional) (130mm)	PLA(EA)	PAC-SJ41TM-E	277 €
Brida de sujeción del conducto de entrada de aire exterior	PLA(EA)	PAC-SH650F-E	46 €
Filtro de alta eficiencia	PLA(EA)	PAC-SH59KF-E	224 €
Tapas para bocas de impulsión	PLA(EA)	PAC-SJ37SP-E	135 €
Terminal alimentación para replace eléctrica	PLA(EA)	PAC-SJ39HR-E	46 €
Panel Easyclean, desciende automáticamente facilitando la limpieza del filtro.	PLA(EA)	PLP-6EAJ	703 €
Panel estándar PLA con mando inalámbrico.	PLA(EA)	PLP-6EALM2	465 €
Panel estándar PLA con mando inalámbrico y 3D I-see Sensor	PLA(EA)	PLP-6EALME2	519 €
Panel estándar PLA color negro. Sólo compatible con control por cable (no incluido).	PLA(EA)	PLP-6EAB	415 €
Esquina que incorpora 3D I-see sensor	PLA(EA)	PAC-SE1ME-E	93 €
Plasma Quad Connect + Marco especial	PLA-(S)M	PAC-SK51FT-E	441 €
Filtro V-Blocking (anti-virus)	PLA(EA)	PAC-SK53KF-E	84 €
CASSETTE SLZ			
Filtro V-Blocking (anti-virus)	SLZ-M	PAC-SK54KF-E	40 €
Panel estándar con mando inalámbrico.	SLZ-M	SLP-2FALM2	277 €
Panel con receptor, 3D iSee sensor y control inalámbrico	SLZ-M	SLP-2FALME2	360 €
Esquinera 3D I-See sensor	SLZ-M	PAC-SF1ME-E	91 €
PARED PKA			
Bomba drenaje (Hasta finalizar existencias)	PKA-M35~50LAL2	PAC-SH75DM-E	240 €
Bomba drenaje (Hasta finalizar existencias)	PAC-SK01DM-E	PAC-SK01DM-E	419 €
Bomba drenaje (Hasta finalizar existencias)	PKA-M35~50HAL	PAC-SH94DM-E	240 €
Bomba drenaje (Consultar disponibilidad)	PKA-M60~100 (2)	PAC-SK19DM-E	441 €
Terminal para conexión de mandos MA	PKA	PAC-SH29TC-E	40 €
Plasma Quad Connect	PKA	MAC-100FT-E	108 €
Filtro V-Blocking (anti-virus)	PKA	MAC-2470FT-E	52 €
Terminal alimentación para replace eléctrica	PKA	PAC-SG94HR-E	46 €



TECHO PCA			
Bomba drenaje	PCA-M35~50	PAC-SJ92DM-E	240 €
Bomba drenaje	PCA-M71~140	PAC-SJ93DM-E	240 €
Bomba drenaje	PCA-M60	PAC-SJ94DM-E	240 €
Filtro de alta eficiencia	PCA-M50	PAC-SH88KF-E	84 €
Filtro de alta eficiencia	PCA-M60~71	PAC-SH89KF-E	84 €
Filtro de alta eficiencia	PCA-M100~140	PAC-SH90KF-E	123 €
Terminal alimentación para replace eléctrica	PCA-KA	PAC-SG96HR-E	46 €
Filtro V-Blocking (anti-virus)	PCA-M35/50	PAC-SK55KF-E	74 €
Filtro V-Blocking (anti-virus)	PCA-M60/71	PAC-SK56KF-E	90 €
Filtro V-Blocking (anti-virus)	PCA-M100/125/140	PAC-SK57KF-E	107 €
TECHO APLICACIONES ESPECIALES PCA-HA			
Filtro de aceite para ambientes en cocinas profesionales (12 unidades)	PCA-HA	PAC-SG38KF-E	74 €
Brida de sujeción del conducto de entrada de aire exterior	PCA-HA	PAC-SF280F-E	79 €
Panel decorativo	PCA-HA	PAC-SF81KC-E	240 €
Terminal alimentación para replace eléctrica	PEAD-M/SM	PAC-SG97HR-E	46 €
COLUMNA PSA			
Terminal alimentación para replace eléctrica	PCA-KA	PAC-SG96HR-E	46 €
ACCESORIOS PARA UNIDADES EXTERIORES			
Tapones y guía para tubería de drenaje	PUHZ-P / PUHZ-SHW / PUZ-ZM60~140 / PUZ-M	PAC-SG61DS-E	39 €
Tapones y guía para tubería de drenaje	PUZ-ZM35~50	PAC-SJ08DS-E	47 €
Rejilla deflectora salida aire	SUZ-M25~35	MAC-881SG	201 €
Rejilla deflectora salida aire	SUZ-M50~71 / SM71	MAC-886SG-E	278 €
Rejilla deflectora salida aire	PUHZ-SHW / PUZ-ZM60~71 (necesarias 2 unidades por cada exterior 112/125/140)	PAC-SG59SG-E	128 €
Rejilla deflectora salida aire	“PUHZ-RP100~250 / PUHZ-ZRP100~140 / PUZ-M60~140/PUZ-SM100~140 (necesarias 2 unidades por cada exterior 100/125/140)”	PAC-SH96SG-E	128 €
Rejilla deflectora salida aire	PUZ-ZM35~50	PAC-SJ07SG-E	152 €
Filtro deshidratador	PUZ-ZM35~50	PAC-SG81DR-E	197 €
Filtro deshidratador	PUHZ-P100~200 / PUZ-M100~140 / PUZ-SM / PUHZ-SHW / PUHZ-ZRP100~200 / PUZ-ZM60~140	PAC-SG82DR-E	213 €
Filtro deshidratador	PUHZ-ZRP250 / PUHZ-P250	PAC-SG85DR-E	222 €
Interface de integración M-NET	Mr.Slim (Excepto PUZ-ZM35~50 / SUZ)	PAC-SJ95MA-E	203 €
Interface de integración M-NET	PUZ-ZM35~50	PAC-SJ96MA-E	196 €
Herramienta de monitorización datos de funcionamiento y auto-diagnostico	Mr.Slim (Excepto SUZ)	PAC-SK52ST-A	97 €
Guía de protección de viento	PUZ-ZM35~50 (Necesaria una guía por unidad exterior)	PAC-SJ06AG-E	251 €
Guía de protección de viento	“PUZ-ZM60/71 (Necesaria una guía por unidad exterior) PUHZ-SHW112/140 (Necesarias dos guías por unidad exterior)”	PAC-SH63AG-E	286 €
Guía de protección de viento	“PUZ-ZM 100/125/140 (Necesarias dos guías por unidad exterior). PUZ-M (Necesarias dos guías por unidad exterior)”	PAC-SH95AG-E	286 €
Tratamiento anticorrosión (U.Ext. 25/35/50)	SUZ-M25~50 / PUZ-ZM35~50	BLYGOLD-25	Consultar
Tratamiento anticorrosión (U.Ext. 60/71)	SUZ-M60~71 / SUZ-SM71 / PUZ-ZM60~71	BLYGOLD-60	Consultar
Tratamiento anticorrosión (U.Ext. 100/125/140)	PUZ-M100~140 / PUZ-SM100~140 / PUZ-ZM100~140	BLYGOLD-100	Consultar
Tratamiento anticorrosión (U.Ext. 200/250)	PUZ-M200~250 / PUZ-ZM200~250	BLYGOLD-200	Consultar
DISTRIBUIDORES PARA COMPO MULTI			
Derivación doble de la línea frigorífica para capacidades hasta 22,4kW	Exteriores Mr. Slim PUHZ	MSDD-50TR-E	135 €
Derivación doble de la línea frigorífica para capacidades hasta 22,4kW	Exteriores Mr. Slim PUZ	MSDD-50TR2-E	135 €
Derivación doble de la línea frigorífica para capacidades entre 22,4kW y 45kW	Exteriores Mr. Slim PUHZ	MSDD-50WR-E	135 €
Derivación triple de la línea frigorífica para capacidades entre 45kW y 73kW	Exteriores Mr. Slim PUHZ	MSDT-111R-E	280 €
Derivación triple de la línea frigorífica para capacidades entre 45kW y 73kW	Exteriores Mr. Slim PUZ	MSDT-111R2-E	280 €
Derivación cuádruple de la línea frigorífica para capacidades a partir de 73kW	Exteriores Industrial PUHZ	MSDF-1111R-E	294 €

Gama Industrial

La solución para grandes espacios




Standard Inverter • SPEZ-LYKA


MODELO	CAPACIDAD NOMINAL (kW) Frío / Calor	EFICIENCIA ENERGÉTICA		PVR		
		EER	COP	Unidad Interior	Unidad Exterior	Set con mando PAR-40(41) (Modelo con sufijo -C40(C41))
SPEZ-M200LYKA	19 (9,0-22,4) / 22,4 (9,5-25,0)	3,07	3,34	3.017 €	4.976 €	8.160 €
SPEZ-M250LYKA	22 (11,2-27,0) / 27 (12,5-31)	2,30	3,20	3.867 €	5.163 €	9.197 €

* Hasta finalizar existencias.



MODELO	CAPACIDAD NOMINAL (kW) Frío / Calor	EFICIENCIA ENERGÉTICA		PVR		
		EER	COP	Unidad Interior	Unidad Exterior	Set con mando PAR-40(41) (Modelo con sufijo -C40(C41))
MSPEZ-M200LYA	19 (9,0-22,4) / 22,4 (9,5-25,0)	3,12	3,40	3.017 €	5.282 €	8.466 €
MSPEZ-M250LYA	22 (11,2-27,0) / 27 (12,5-31)	3,00	3,30	3.867 €	5.441 €	9.475 €

Serie  • PEZ-LYKA


MODELO	CAPACIDAD NOMINAL (kW) Frío / Calor	EFICIENCIA ENERGÉTICA		PVR		
		EER	COP	Unidad Interior	Unidad Exterior	Set con mando PAR-40(41) (Modelo con sufijo -C40(C41))
PEZ-M200LYKA	19 (9,0-22,4) / 22,4 (9,5-25,0)	3,2	3,43	3.017 €	6.737 €	9.921 €
PEZ-M250LYKA	22 (11,2-27,0) / 27 (12,5-31)	2,76	3,30	3.867 €	7.799 €	11.833 €

* Hasta finalizar existencias.



MODELO	CAPACIDAD NOMINAL (kW) Frío / Calor	EFICIENCIA ENERGÉTICA		PVR		
		EER	COP	Unidad Interior	Unidad Exterior	Set con mando PAR-40(41) (Modelo con sufijo -C40(C41))
MPEZ-M200LYA	19 (9,0-22,4) / 22,4 (9,5-25,0)	3,30	3,50	3.017 €	7.268 €	10.452 €
MPEZ-M250LYA	22 (11,2-27,0) / 27 (12,5-31)	3,05	3,40	3.867 €	8.471 €	12.505 €



Unidades Interiores • Conducto, Cassette, Pared, Techo y Columna



		CONDUCTO*	CASSETTES 4 VIAS HIGH COP ⁽²⁾	CASSETTES 4 VIAS ⁽³⁾	PARED	TECHO	TECHO COCINA	COLUMNA
50	MODELO	PEAD-M50JA2	PLA-ZM50EA2	PLA-M50EA2	PKA-M50LAL2	PCA-M50KA2		
	Capacidad frío	kW 5,0	5,0	5,0	5,0	5,0		
	Capacidad calor	kW 6,0	6,0	6,0	6,0	6,0		
	PVR	1.171 €	1.304 €	1.229 €	1.098 €	1.272 €		
60	MODELO	PEAD-M60JA2	PLA-ZM60EA2	PLA-M60EA2	PKA-M60KAL2	PCA-M60KA2		
	Capacidad frío	kW 6,1	6,1	6,1	6,1	6,1		
	Capacidad calor	kW 7,0	7,0	7,0	7,0	7,0		
	PVR	1.207 €	1.358 €	1.428 €	1.521 €	1.423 €		
71	MODELO	PEAD-M71JA2	PLA-ZM71EA2	PLA-M71EA2	PKA-M71KAL2	PCA-M71KA2	PCA-M71HA2	PSA-M71KA
	Capacidad frío	kW 7,1	7,1	7,1	7,1	7,1	7,1	7,1
	Capacidad calor	kW 8,0	8,0	8,0	8,0	8,0	8,0	8,0
	PVR	1.505 €	1.600 €	1.611 €	2.011 €	1.629 €	2.382 €	2.357 €
100	MODELO	PEAD-M100JA2	PLA-ZM100EA2	PLA-M100EA2	PKA-M100KAL2	PCA-M100KA2		PSA-M100KA
	Capacidad frío	kW 10,0	10,0	10,0	10,0	10,0		10,0
	Capacidad calor	kW 11,2	11,2	11,2	11,2	11,2		11,2
	PVR	1.887 €	1.806 €	1.611 €	2.667 €	1.751 €		2.712€
125	MODELO	PEAD-M125JA2	PLA-ZM125EA2	PLA-M125EA2		PCA-M125KA2		PSA-M125KA
	Capacidad frío	kW 12,5	12,5	12,5		12,5		12,5
	Capacidad calor	kW 14,0	14,0	14,0		14,0		14,0
	PVR	2.130 €	2.001€	1.968 €		1.845 €		3.424 €

Para las unidades de conducto y de techo, es necesario elegir uno de los siguientes controles remotos: PAR-41MAA ó PAC-YT52CRA | 1. También hay disponibles unidades de conducto sin bomba de drenaje (sufijo -JALQR1). Consultar disponibilidad y precios.
 | 2. El PVR del cassette incluye el panel 3D I-see Sensor PLP-6EALME2 y el adaptador WIFI MAC-567IF-E. | 3. El PVR del cassette incluye el panel estándar PLP-6EALM2.



Control



CONTROL	PAC-YT52CRA	PAR-41MAA
PVR	114 €	167 €

Unidades Exteriores



	MODELO	POWER INVERTER	STANDARD INVERTER	POWER INVERTER	STANDARD INVERTER
		PUHZ-ZRP200YKA3*	PUHZ-P200YKA3*	PUZ-ZM200YKAR1	PUZ-M200YKAR1
200	Capacidad frío	19,0	19,0	19,0	19,0
	Capacidad calor	22,4	22,4	22,4	22,4
	Long. Máx. tubería vert/total	30 / 100	30 / 70	30 / 100	30 / 70
	PVR	6.737 €	4.976 €	7.268 €	5.282 €
	MODELO	PUHZ-ZRP250YKA3*	PUHZ-P250YKA3*	PUZ-ZM250YKA2	PUZ-M250YKA2
	250	Capacidad frío	22,0	22,0	22,0
	Capacidad calor	27,0	27,0	27,0	27,0
	Long. Máx. tubería vert/total	30 / 100	30 / 70	30 / 100	30 / 70
	PVR	7.799 €	5.163 €	8.471 €	5.441 €

* Hasta finalizar existencias.

Combinaciones Sistemas Compo Multi

	ÍNDICE EXTERIOR	200	250
2x	Índice interiores	100 + 100	125+ 125
	Kit distribuidor	MSDD-50WR-E	MSDD-50WR-E
3x	Índice interiores	60+ 60 + 60	71 + 71 + 71
	Kit distribuidor	MSDT-111R-E	MSDT-111R-E
4x	Índice interiores	50 + 50 + 50 + 50	60 + 60 + 60 +60
	Kit distribuidor	MSDF-1111R-E	MSDF-1111R-E

Kit distribución

MODELO	TIPO DE KIT	Nº SALIDAS	DESCRIPCIÓN	PVR
MSDD-50WR-E	Distribución	2	Derivación de la línea frigorífica para capacidades entre 22,4kW y 45kW	135 €
MSDT-111R-E	Distribución	3	Derivación de la línea frigorífica para capacidades entre 45kW y 73kW	280 €
MSDF-1111R-E	Distribución	4	Derivación de la línea frigorífica para capacidades a partir de 73kW	294 €

Gama **HYBRID**
CITY MULTI

El máximo exponente del confort en tecnología VRF




PURY-P200-500YNW

Serie HVRF-R2

Recuperación de Calor



MODELO	CAPACIDAD NOMINAL (kW) FRÍO / CALOR	CONSUMO NOMINAL (kW) FRÍO / CALOR	EFICIENCIA ENERGÉTICA (SEER / SCOP)	PVR
PURY-P200YNW-A2	22,4 / 25	6,54 / 6,49	5,26 / 3,43	13.325 €
PURY-P250YNW-A2	28 / 31,5	9,92 / 10,06	5,02 / 3,18	14.942 €
PURY-P300YNW-A2	33,5 / 37,5	11,12 / 10,66	4,42 / 3,04	18.275 €
PURY-P350YNW-A2	40 / 45	13,24 / 12,85	4,51 / 2,91	21.923 €
PURY-P400YNW-A2	45 / 50	16,65 / 14,88	4,24 / 2,93	24.731 €
PURY-P450YNW-A2	50 / 56	17,92 / 17,39	4,33 / 2,79	27.935 €
PURY-P500YNW-A2	56 / 63	24,03 / 19,09	4,12 / 2,80	29.986 €

Disponibles unidades con tratamiento anticorrosivo para ambientes salinos (-BS). Consultar precios y disponibilidad

PURY-EP200-500YNW

Serie HVRF-R2

Recuperación de Calor High COP



MODELO	CAPACIDAD NOMINAL (kW) FRÍO / CALOR	CONSUMO NOMINAL (kW) FRÍO / CALOR	EFICIENCIA ENERGÉTICA (SEER / SCOP)	PVR
PURY-EP200YNW-A2	22,4 / 25	5,84 / 6,49	5,58 / 3,52	15.009 €
PURY-EP250YNW-A2	28 / 31,5	8,77 / 9,84	5,34 / 3,24	18.448 €
PURY-EP300YNW-A2	33,5 / 37,5	10,24 / 11,12	4,85 / 3,17	21.781 €
PURY-EP350YNW-A2	40 / 45	12,01 / 12,85	4,65 / 2,93	25.537 €
PURY-EP400YNW-A2	45 / 50	14,28 / 14,12	4,60 / 3,06	28.522 €
PURY-EP450YNW-A2	50 / 56	16,83 / 16,86	4,48 / 2,87	31.665 €
PURY-EP500YNW-A2	56 / 63	21,22 / 19,74	4,42 / 2,84	35.119 €

Disponibles unidades con tratamiento anticorrosivo para ambientes salinos (-BS). Consultar precios y disponibilidad

PQRY-P200-500YLM

Serie HVRF-R2

Recuperación de Calor Condensada por Agua



MODELO	CAPACIDAD NOMINAL (kW) FRÍO / CALOR	CONSUMO NOMINAL (kW) FRÍO / CALOR	EFICIENCIA ENERGÉTICA (EER / COP)	PVR
PQRY-P200YLM-A1	22,4 / 25	3,97 / 4,04	5,64 / 6,18	16.787 €
PQRY-P250YLM-A1	28 / 31,5	5,44 / 5,41	5,14 / 5,82	18.456 €
PQRY-P300YLM-A1	33,5 / 37,5	6,71 / 6,79	4,99 / 5,52	20.784 €
PQRY-P350YLM-A1	40 / 45	8,72 / 8,25	4,58 / 5,45	24.368 €
PQRY-P400YLM-A1	45 / 50	10,05 / 9,45	4,47 / 5,29	28.038 €
PQRY-P450YLM-A1	50 / 56	12,05 / 11,11	4,14 / 5,04	30.219 €
PQRY-P500YLM-A1	56 / 63	14,58 / 13,07	3,84 / 4,82	33.663 €



Gama Hybrid City Multi

Unidades Exteriores y Controlador HBC (HVRF-R2)



PURY-M200-500YNW

Serie HVRF-R2

Recuperación de Calor



MODELO	CAPACIDAD NOMINAL (kW) FRÍO / CALOR	CONSUMO NOMINAL (kW) FRÍO / CALOR	EFICIENCIA ENERGÉTICA (SEER / SCOP)	PVR
PURY-M200YNW-A1	22,4 / 25	5,53 / 6,39	6,23 / 3,63	13.584 €
PURY-M250YNW-A1	28 / 31,5	8,40 / 9,15	5,9 / 3,53	15.232 €
PURY-M300YNW-A1	33,5 / 37,5	9,88 / 10,33	6,37 / 3,53	18.630 €
PURY-M350YNW-A1	40 / 45	12,15 / 12,16	6,68 / 3,51	22.348 €
PURY-M400YNW-A1	45 / 50	15,15 / 14,08	6,12 / 3,51	25.212 €
PURY-M450YNW-A1	50 / 56	15,47 / 16,18	6,56 / 3,5	28.477 €
PURY-M500YNW-A1	56 / 63	22,25 / 18,26	5,87 / 3,5	30.569 €

Disponibles unidades con tratamiento anticorrosivo para ambientes salinos (-BS). Consultar precios y disponibilidad

PURY-EM200-500YNW

Serie HVRF-R2

Recuperación de Calor High COP



MODELO	CAPACIDAD NOMINAL (kW) FRÍO / CALOR	CONSUMO NOMINAL (kW) FRÍO / CALOR	EFICIENCIA ENERGÉTICA (SEER / SCOP)	PVR
PURY-EM200YNW-A1	22,4 / 25	5,13 / 6,23	6,54 / 3,74	15.301 €
PURY-EM250YNW-A1	28 / 31,5	7,69 / 8,84	6,64 / 3,6	18.807 €
PURY-EM300YNW-A1	33,5 / 37,5	8,52 / 9,93	7,17 / 3,6	22.204 €
PURY-EM350YNW-A1	40 / 45	11,3 / 12,16	7,22 / 3,51	26.033 €
PURY-EM400YNW-A1	45 / 50	13,84 / 13,88	6,6 / 3,51	29.076 €
PURY-EM450YNW-A1	50 / 56	15,24 / 15,77	6,78 / 3,51	32.280 €
PURY-EM500YNW-A1	56 / 63	18,06 / 17,45	6,59 / 3,51	35.801 €

Disponibles unidades con tratamiento anticorrosivo para ambientes salinos (-BS). Consultar precios y disponibilidad

CMB-WM-V-AA/AB/BB

Controlador HBC Horizontal

Recuperación de Calor HVRF-R2



MODELO	NÚMERO DE SALIDAS	TIPO BC	CONSUMO NOMINAL (kW) FRÍO / CALOR	PVR
CMB-WM108V-AA	8	Principal	0,45 / 0,45	11.438 €
CMB-WM1016V-AA	16	Principal	0,45 / 0,45	14.058 €
CMB-WM108V-AB*	8	Secundario	0,01 / 0,01	5.838 €
CMB-WM1016V-AB*	16	Secundario	0,01 / 0,01	8.816 €
CMB-WM108V-BB**	8	Secundario	0,01 / 0,01	5.838 €
CMB-WM1016V-BB**	16	Secundario	0,01 / 0,01	8.816 €

* Hasta finalizar existencias. ** Consultar disponibilidad

CMB-WM-F-AA

Controlador HBC Vertical

Recuperación de Calor HVRF-R2



MODELO	NÚMERO DE SALIDAS	TIPO HBC	CONSUMO NOMINAL (kW) FRÍO / CALOR	PVR
CMB-WM350F-AA	6	Principal	1,50 / 1,50	20.908 €
CMB-WM500F-AA	6	Principal	1,50 / 1,50	23.244 €



PUHY-M200-500YNW

Serie HVRF-Y
Bomba de Calor



MODELO	CAPACIDAD NOMINAL (kW) FRÍO / CALOR	CONSUMO NOMINAL (kW) FRÍO / CALOR	EFICIENCIA ENERGÉTICA (SEER / SCOP)	PVR
PUHY-M200YNW-A1	22,4 / 25	5,53 / 5,70	6,54 / 3,65	11.640 €
PUHY-M250YNW-A1	28 / 31,5	8,38 / 8,18	6,31 / 3,53	12.975 €
PUHY-M300YNW-A1	33,5 / 37,5	9,85 / 9,66	6,39 / 3,57	15.394 €
PUHY-M350YNW-A1	40 / 45	12,15 / 12,16	7,13 / 3,51	18.480 €
PUHY-M400YNW-A1	45 / 50	14,65 / 13,69	6,58 / 3,52	20.662 €
PUHY-M450YNW-A1	50 / 56	14,70 / 16	7,11 / 3,51	23.939 €
PUHY-M500YNW-A1	56 / 63	17,72 / 17,07	6,88 / 3,51	25.202 €

Disponibles unidades con tratamiento anticorrosivo para ambientes salinos (-BS). Consultar precios y disponibilidad

PUHY-EM200-500YNW

Serie HVRF-Y
Bomba de Calor High COP



MODELO	CAPACIDAD NOMINAL (kW) FRÍO / CALOR	CONSUMO NOMINAL (kW) FRÍO / CALOR	EFICIENCIA ENERGÉTICA (SEER / SCOP)	PVR
PUHY-EM200YNW-A1	22,4 / 25	5,00 / 5,50	7,83 / 3,78	13.771 €
PUHY-EM250YNW-A1	28 / 31,5	7,31 / 7,89	6,77 / 3,61	17.056 €
PUHY-EM300YNW-A1	33,5 / 37,5	8,48 / 9,30	7,25 / 3,62	20.560 €
PUHY-EM350YNW-A1	40 / 45	11,29 / 12,12	7,23 / 3,51	23.186 €
PUHY-EM400YNW-A1	45 / 50	12,82 / 13,40	7,4 / 3,51	27.000 €
PUHY-EM450YNW-A1	50 / 56	14,20 / 15,68	7,57 / 3,51	29.526 €
PUHY-EM500YNW-A1	56 / 63	17,07 / 16,75	7,18 / 3,51	32.813 €

Disponibles unidades con tratamiento anticorrosivo para ambientes salinos (-BS). Consultar precios y disponibilidad

CMH-VM-A

Módulo Hidrónico
Bomba de Calor HVRF-Y



MODELO	EXTERIORES CONECTABLES	CONSUMO NOMINAL (kW) FRÍO / CALOR	PVR
CMH-WM250V-A	PUHY-(E)M200~250YNW-A1	0,74 / 0,74	7.359 €
CMH-WM350V-A	PUHY-(E)M300~350YNW-A1	0,90 / 0,90	10.280 €
CMH-WM500V-A	PUHY-(E)M400~500YNW-A1	1,06 / 1,06	12.791 €




Gama Hybrid City Multi

Unidades Interiores



PEFY-WP20-125VMA-E

Conductos Presión Estándar



ALTURA 250 mm

35-150 Pa




OPCIONAL

MODELO	CAPACIDAD NOMINAL (kW) FRÍO / CALOR	CONSUMO NOMINAL (kW) FRÍO / CALOR	CAUDAL DE AIRE (m³/min)	PVR
PEFY-WP20VMA-E	2,2 / 2,5	0,07 / 0,05	7,5 / 9 / 10,5	1.883 €
PEFY-WP25VMA-E	2,8 / 3,2	0,09 / 0,07	10 / 12 / 14	1.931 €
PEFY-WP32VMA-E	3,6 / 4	0,11 / 0,09	12 / 14,5 / 17	1.966 €
PEFY-WP40VMA-E	4,5 / 5	0,14 / 0,12	14,5 / 18 / 21	2.025 €
PEFY-WP50VMA-E	5,6 / 6,3	0,14 / 0,12	14,5 / 18 / 21	2.097 €
PEFY-WP63VMA-E	7,1 / 8	0,14 / 0,12	14,5 / 18 / 21	2.217 €
PEFY-WP71VMA-E	8,0 / 9,0	0,24 / 0,22	23 / 28 / 33	2.335 €
PEFY-WP80VMA-E	9,0 / 10,0	0,24 / 0,22	23 / 28 / 33	2.443 €
PEFY-WP100VMA-E	11,2 / 12,5	0,24 / 0,22	23 / 28 / 33	2.729 €
PEFY-WP125VMA-E	14,0 / 16,0	0,36 / 0,34	29,5 / 33,5 / 42	2.990 €

Hasta finalizar existencias

PEFY-W20-125VMA-A (con válvula control de caudal)

Conductos Presión Estándar



ALTURA 250 mm

35-150 Pa




OPCIONAL



MODELO	CAPACIDAD NOMINAL (kW) FRÍO / CALOR	CONSUMO NOMINAL (kW) FRÍO / CALOR	CAUDAL DE AIRE (m³/min)	PVR
PEFY-W20VMA-A	2,2 / 2,5	0,032 / 0,03	6 / 7,5 / 8,5	2.059 €
PEFY-W25VMA-A	2,8 / 3,2	0,032 / 0,03	6 / 7,5 / 8,5	2.105 €
PEFY-W32VMA-A	3,6 / 4	0,044 / 0,042	7,5 / 9 / 10,5	2.142 €
PEFY-W40VMA-A	4,5 / 5	0,047 / 0,045	10 / 12 / 14	2.202 €
PEFY-W50VMA-A	5,6 / 6,3	0,093 / 0,091	14,5 / 18 / 21	2.272 €
PEFY-W63VMA-A	7,1 / 8	0,093 / 0,091	14,5 / 18 / 21	2.391 €
PEFY-W71VMA-A	8,0 / 9,0	0,093 / 0,091	14,5 / 18 / 21	2.511 €
PEFY-W80VMA-A	9,0 / 10,0	0,093 / 0,091	14,5 / 18 / 21	2.618 €
PEFY-W100VMA-A	11,2 / 12,5	0,142 / 0,14	23 / 28 / 32	2.904 €
PEFY-W125VMA-A	14,0 / 16,0	0,199 / 0,197	28 / 34 / 37	3.166 €

PEFY-WP10~50VMS1-E

Conductos Baja Silueta



ALTURA 200 mm

5-50 Pa



OPCIONAL



MODELO	CAPACIDAD NOMINAL (kW) FRÍO / CALOR	CONSUMO NOMINAL (kW) FRÍO / CALOR	CAUDAL DE AIRE (m³/min)	PVR
PEFY-WP10VMS1-E	1,2 / 1,4	0,03 / 0,03	4 / 4,5 / 5	1.478 €
PEFY-WP15VMS1-E	1,7 / 1,9	0,05 / 0,03	5 / 6 / 7	1.490 €
PEFY-WP20VMS1-E	2,2 / 2,5	0,051 / 0,031	5,5 / 6,5 / 8	1.508 €
PEFY-WP25VMS1-E	2,8 / 3,2	0,06 / 0,04	5,5 / 7 / 9	1.555 €
PEFY-WP32VMS1-E	3,6 / 4	0,071 / 0,051	8 / 9 / 11	1.621 €
PEFY-WP40VMS1-E	4,5 / 5	0,09 / 0,07	9,5 / 11 / 13	1.680 €
PEFY-WP50VMS1-E	5,6 / 6,3	0,09 / 0,07	12 / 14 / 16,5	1.717 €

Hasta finalizar existencias


PEFY-W10-50VMS-A (con válvula control de caudal)

Conductos Baja Silueta



ALTURA 200 mm

 BOMBA
DRENAJE
OPCIONAL

5-50 Pa

 Plasma
Quad
Connect
OPCIONAL

 Desde
solo
20_{dB}

MODELO	CAPACIDAD NOMINAL (kW) FRÍO / CALOR	CONSUMO NOMINAL (kW) FRÍO / CALOR	CAUDAL DE AIRE (m ³ /min)	PVR
PEFY-W10VMS-A	1,2 / 1,4	0,02 / 0,02	4 / 4,5 / 5	1.653 €
PEFY-W15VMS-A	1,7 / 1,9	0,025 / 0,025	5 / 5,5 / 7	1.665 €
PEFY-W20VMS-A	2,2 / 2,5	0,03 / 0,03	5,5 / 6,5 / 7,5	1.682 €
PEFY-W25VMS-A	2,8 / 3,2	0,035 / 0,035	5,5 / 6,5 / 8,5	1.729 €
PEFY-W32VMS-A	3,6 / 4	0,04 / 0,04	5,5 / 6,5 / 9	1.796 €
PEFY-W40VMS-A	4,5 / 5	0,045 / 0,045	8 / 9,5 / 11	1.855 €
PEFY-W50VMS-A	5,6 / 6,3	0,07 / 0,07	9,5 / 12 / 14,5	1.892 €

PEFY-WL40-125VMHS-A

Conductos Alta Presión


 BOMBA
DRENAJE
OPCIONAL

5-200 Pa

MODELO	CAPACIDAD NOMINAL (kW) FRÍO / CALOR	CONSUMO NOMINAL (kW) FRÍO / CALOR	CAUDAL DE AIRE (m ³ /min)	PVR
PEFY-WL40VMHS-A	4,5 / 5	0,055 / 0,055	10 / 12 / 14	2.295 €
PEFY-WL50VMHS-A	5,6 / 6,3	0,077 / 0,077	13 / 15 / 18	2.372 €
PEFY-WL63VMHS-A	7,1 / 8	0,095 / 0,095	13,5 / 16 / 19	2.518 €
PEFY-WL71VMHS-A	8 / 9	0,075 / 0,075	15,5 / 18 / 22	2.663 €
PEFY-WL80VMHS-A	9 / 10	0,090 / 0,090	18 / 21,5 / 25	2.780 €
PEFY-WL100VMHS-A	11,2 / 12,5	0,160 / 0,160	26,5 / 32 / 38	3.089 €
PEFY-WL125VMHS-A	14 / 16	0,175 / 0,175	26,5 / 32 / 38	3.418 €

PKFY-WL10-80VLM-E/VKM-E

Pared


 BOMBA
DRENAJE
OPCIONAL

 Plasma
Quad
Connect
OPCIONAL

 Desde
solo
22_{dB}

MODELO	CAPACIDAD NOMINAL (kW) FRÍO / CALOR	CONSUMO NOMINAL (kW) FRÍO / CALOR	CAUDAL DE AIRE (m ³ /min)	PVR
PKFY-WL10VLM-E	1,2 / 1,4	0,02 / 0,01	3,3 / 3,8 / 4,1 / 4,5	1.193 €
PKFY-WL15VLM-E	1,7 / 1,9	0,02 / 0,01	3,3 / 3,8 / 4,3 / 4,9	1.215 €
PKFY-WL20VLM-E	2,2 / 2,5	0,03 / 0,02	4,0 / 5,0 / 6,0 / 7,0	1.244 €
PKFY-WL25VLM-E	2,8 / 3,2	0,04 / 0,03	4,0 / 5,4 / 7,0 / 8,4	1.280 €
PKFY-WL32VLM-E	3,6 / 4	0,04 / 0,03	6,3 / 7,6 / 9,0 / 10,4	1.292 €
PKFY-WL40VLM-E	4,5 / 5,0	0,05 / 0,04	6,4 / 8,2 / 10,0 / 11,9	1.315 €
PKFY-WL50VKM-E	5,6 / 6,3	0,04 / 0,04	18 / 20	1.338 €
PKFY-WL63VKM-E	7,1 / 8	0,05 / 0,05	18 / 22	1.630 €
PKFY-WL80VKM-E	9 / 10	0,07 / 0,07	18 / 26	1.818 €



Gama Hybrid City Multi

Unidades Interiores



PFFY-WP20~50VLRMM-E

Suelo sin Envolvente



20-60 Pa

MODELO	CAPACIDAD NOMINAL (kW) FRÍO / CALOR	CONSUMO NOMINAL (kW) FRÍO / CALOR	CAUDAL DE AIRE (m ³ /min)	PVR
PFFY-WP20VLRMM-E	2,2 / 2,5	0,04 / 0,04	4,5 / 5 / 6	2.192 €
PFFY-WP25VLRMM-E	2,8 / 3,2	0,04 / 0,04	6 / 7 / 8	2.234 €
PFFY-WP32VLRMM-E	3,6 / 4	0,05 / 0,05	7,5 / 9 / 10,5	2.282 €
PFFY-WP40VLRMM-E	4,5 / 5	0,05 / 0,05	8 / 10 / 11,5	2.353 €
PFFY-WP50VLRMM-E	5,6 / 6,3	0,07 / 0,07	10,5 / 13 / 15	2.377 €

Hasta finalizar existencias

PFFY-W20-50VCM-A (con válvula control de caudal)

Suelo sin Envolvente



0-60 Pa

Desde solo
21^{dB}

MODELO	CAPACIDAD NOMINAL (kW) FRÍO / CALOR	CONSUMO NOMINAL (kW) FRÍO / CALOR	CAUDAL DE AIRE (m ³ /min)	PVR
PFFY-W20VCM-A	2,2 / 2,5	0,022 / 0,022	5 / 6 / 7	2.192 €
PFFY-W25VCM-A	2,8 / 3,2	0,029 / 0,029	5,5 / 7 / 8,5	2.234 €
PFFY-W32VCM-A	3,6 / 4	0,035 / 0,035	6,5 / 7,5 / 9	2.282 €
PFFY-W40VCM-A	4,5 / 5	0,038 / 0,038	8 / 9,5 / 11	2.353 €
PFFY-W50VCM-A	5,6 / 6,3	0,062 / 0,062	10,5 / 12,5 / 14,5	2.377 €

PFFY-WL20-50VCM-A

Suelo sin Envolvente



0-60 Pa

Desde solo
21^{dB}

NOVEDAD

MODELO	CAPACIDAD NOMINAL (kW) FRÍO / CALOR	CONSUMO NOMINAL (kW) FRÍO / CALOR	CAUDAL DE AIRE (m ³ /min)	PVR
PFFY-WL20VCM-A	2,2 / 2,5	0,022 / 0,022	5 / 6 / 7	2.088 €
PFFY-WL25VCM-A	2,8 / 3,2	0,029 / 0,029	5,5 / 7 / 8,5	2.128 €
PFFY-WL32VCM-A	3,6 / 4	0,035 / 0,035	6,5 / 7,5 / 9	2.173 €
PFFY-WL40VCM-A	4,5 / 5	0,038 / 0,038	8 / 9,5 / 11	2.241 €
PFFY-WL50VCM-A	5,6 / 6,3	0,062 / 0,062	10,5 / 12,5 / 14,5	2.264 €

Consultar disponibilidad

PFFY-WL20-50VEM-A

NOVEDAD

Suelo con Envolvente



MODELO	CAPACIDAD NOMINAL (kW) FRÍO / CALOR	CONSUMO NOMINAL (kW) FRÍO / CALOR	CAUDAL DE AIRE (m ³ /min)	PVR
PFFY-WL20VEM-A	2,2 / 2,5	0,021 / 0,021	5 / 6 / 7	2.103 €
PFFY-WL25VEM-A	2,8 / 3,2	0,029 / 0,029	5,5 / 7 / 8,5	2.158 €
PFFY-WL32VEM-A	3,6 / 4	0,036 / 0,036	6,5 / 7,5 / 9	2.219 €
PFFY-WL40VEM-A	4,5 / 5	0,037 / 0,037	8 / 9,5 / 11	2.277 €
PFFY-WL50VEM-A	5,6 / 6,3	0,064 / 0,064	10,5 / 12,5 / 14,5	2.388 €

Consultar disponibilidad



PLFY-WP10-32VFM-E

Cassettes 4 vías (60x60)



MODELO	CAPACIDAD NOMINAL (kW) FRÍO / CALOR	CONSUMO NOMINAL (kW) FRÍO / CALOR	CAUDAL DE AIRE (m³/min)	PVR Con panel estándar PLFY-WP##VFM-E	PVR Con panel mando inalámbrico (incluido) PLY-WP##VFM-E-I
PLFY-WP10VFM-E	1,2 / 1,4	0,02 / 0,02	6 / 6,5 / 7	1.782 €	1.817 €
PLFY-WP15VFM-E	1,7 / 1,9	0,02 / 0,02	6 / 7 / 8	1.799 €	1.834 €
PLFY-WP20VFM-E	2,2 / 2,5	0,02 / 0,02	6,5 / 7 / 8	1.841 €	1.876 €
PLFY-WP25VFM-E	2,8 / 3,2	0,03 / 0,02	6,5 / 7,5 / 9	1.882 €	1.917 €
PLFY-WP32VFM-E	3,6 / 4,0	0,04 / 0,04	6,5 / 9 / 12	1.941 €	1.976 €

Hasta finalizar existencias

PLFY-WL10-40VFM-E

Cassettes 4 vías (60x60)



MODELO	CAPACIDAD NOMINAL (kW) FRÍO / CALOR	CONSUMO NOMINAL (kW) FRÍO / CALOR	CAUDAL DE AIRE (m³/min)	PVR Con panel estándar PLFY-WL##VFM-E	PVR Con panel mando inalámbrico (incluido) PLY-WL##VFM-E-I
PLFY-WL10VFM-E	1,2 / 1,4	0,02 / 0,02	6 / 6,5 / 7	1.782 €	1.817 €
PLFY-WL15VFM-E	1,7 / 1,9	0,02 / 0,02	6 / 7 / 8	1.799 €	1.834 €
PLFY-WL20VFM-E	2,2 / 2,5	0,02 / 0,02	6,5 / 7 / 8	1.841 €	1.876 €
PLFY-WL25VFM-E	2,8 / 3,2	0,03 / 0,03	6,5 / 7,5 / 9	1.882 €	1.917 €
PLFY-WL32VFM-E	3,6 / 4,0	0,04 / 0,04	6,5 / 9 / 12	1.941 €	1.976 €
PLFY-WL40VFM-E	4,5 / 5,0	0,05 / 0,05	6,5 / 11,5 / 13	2.035 €	2.070 €

PLFY-WP32-50VBM-E

Cassettes 4 vías



MODELO	CAPACIDAD NOMINAL (kW) FRÍO / CALOR	CONSUMO NOMINAL (kW) FRÍO / CALOR	CAUDAL DE AIRE (m³/min)	PVR Con panel estándar PLFY-WP##VBM-E /	PVR Con panel EasyClean* PLFY-WP##VBM-E-EC
PLFY-WP32VBM-E	3,6 / 4	0,04 / 0,03	13 / 14 / 15 / 16	2.269 €	2.667 €
PLFY-WP40VBM-E	4,5 / 5	0,04 / 0,03	13 / 14 / 15 / 16	2.321 €	2.719 €
PLFY-WP50VBM-E	5,6 / 6,3	0,05 / 0,04	13 / 15 / 17 / 19	2.415 €	2.813 €

Hasta finalizar existencias

PLFY-WL20-125VEM-E

Cassettes 4 vías



MODELO	CAPACIDAD NOMINAL (kW) FRÍO / CALOR	CONSUMO NOMINAL (kW) FRÍO / CALOR	CAUDAL DE AIRE (m³/min)	PVR Con panel estándar PLFY-WL##VEM-E	PVR Con panel estándar + Plasma Quad Connect PLFY-WL##VEM-E-IAQ	PVR Con panel mando inalámbrico (incluido) PLFY-WL##VEM-E-I"
PLFY-WL20VEM-E	2,2 / 2,5	0,03 / 0,03	12 / 13 / 14 / 15	2.222 €	2.663 €	2.352 €
PLFY-WL25VEM-E	2,8 / 3,2	0,03 / 0,03	12 / 13 / 15 / 17	2.251 €	2.692 €	2.381 €
PLFY-WL32VEM-E	3,6 / 4	0,03 / 0,03	14 / 15 / 16 / 17	2.310 €	2.751 €	2.440 €
PLFY-WL40VEM-E	4,5 / 5	0,03 / 0,03	14 / 15 / 16 / 17	2.392 €	2.833 €	2.522 €
PLFY-WL50VEM-E	5,6 / 6,3	0,04 / 0,04	14 / 16 / 18 / 20	2.490 €	2.931 €	2.620 €
PLFY-WL63VEM-E	7,1 / 8	0,04 / 0,04	15 / 17 / 19 / 21	2.614 €	3.055 €	2.744 €
PLFY-WL80VEM-E	9 / 10	0,05 / 0,05	15 / 18 / 21 / 23	2.881 €	3.322 €	3.011 €
PLFY-WL100VEM-E	11,2 / 12,5	0,08 / 0,08	19 / 23 / 26 / 30	3.226 €	3.667 €	3.356 €
PLFY-WL125VEM-E	14 / 16	0,11 / 0,11	20 / 25 / 30 / 35	3.635 €	4.076 €	3.765 €



Gama Hybrid City Multi

Opcionales



DESCRIPCIÓN		APLICABLE A	MODELO	PVR
PLASMA QUAD CONNECT / FILTRO V-BLOCKING				
Pared	Plasma Quad Connect	PKFY-WL-VLM	MAC-100FT-E	108 €
	Filtro V-Blocking con acción antibacterias y antivirius	PKFY-WL32/40VLM	MAC-2470FT-E	52 €
Cassette	Plasma Quad Connect + marco especial	PLFY-WL-VEM	PAC-SK51FT-E	441 €
	Filtro V-Blocking con acción antibacterias y antivirius	PLFY-WL-VEM	PAC-SK53FT-E	84 €
	Filtro V-Blocking con acción antibacterias y antivirius	PLFY-WP/WL-VFM	PAC-SK54KF-E	40 €
Conducto	Plasma Quad Connect	PEFY-W(P)-VMA, PEFY-W(P)-VMS	MAC-100FT-E	108 €
	Accesorio para acoplar el MAC-100FT-E al conducto (toma de entrada de aire). No incluye el MAC-100FT-E	PEFY-W(P)-VMS	PAC-HA11PAR	57 €
	Accesorio para acoplar el MAC-100FT-E al conducto (toma de entrada de aire). No incluye el MAC-100FT-E	PEFY-W(P)-VMA	PAC-HA31PAR	62 €
	Accesorio para acoplar el MAC-100FT-E al conducto (toma de entrada de aire inferior). No incluye el MAC-100FT-E	PEFY-W(P)-VMA	PAC-HA31PAU	68 €
	Kit MAC-100FT-E (Plasma Quad Connect) + Carcasa para acoplar al conducto	PEFY-WP20VMA, -W20-32VMA	IAQ-PQC700	438 €
		PEFY-WP25-35VMA, -W40VMA	IAQ-PQC900	460 €
		PEFY-WP40-63VMA, -W50-80VMA	IAQ-PQC1100	482 €
		PEFY-WP71-100VMA, -W100-125VMA	IAQ-PQC1400	504 €
PEFY-WP125VMA		IAQ-PQC1600	527 €	
CONDUCTOS BAJA SILUETA PEFY-W(P)-VMS1				
Bomba de drenaje	PEFY-W-VMS	PAC-KE08DM-E	162 €	
CONDUCTOS ESTÁNDAR PEFY-W(P)-VMA				
Caja de registro para filtros para facilitar el acceso para su mantenimiento	PEFY-WP20VMA / PEFY-W20~32VMA	PAC-KE91TB-E	157 €	
	PEFY-WP25~32VMA / PEFY-W40VMA	PAC-KE92TB-E	190 €	
	PEFY-WP40~63VMA / PEFY-W50~80VMA	PAC-KE93TB-E	224 €	
	PEFY-WP71~100VMA / PEFY-W100~125VMA	PAC-KE94TB-E	273 €	
	PEFY-WP125VMA	PAC-KE95TB-E	307 €	
CONDUCTOS ALTA PRESIÓN PEFY-WL-VMHS				
Bomba de drenaje	Bomba de drenaje PEFY-WL40~125VMHS-A	PAC-DRP10DP-E2	280 €	
Filtro larga duración (necesita caja de filtros)	Filtro larga duración PEFY-WL40~63VMHS-A	PAC-KE86LAF	146 €	
	Filtro larga duración PEFY-WL71~80VMHS-A	PAC-KE88LAF	146 €	
	Filtro larga duración PEFY-WL100~125VMHS-A	PAC-KE89LAF	151 €	
	Caja de filtros PEFY-WL40~63VMHS-A	PAC-KE63TB-F	340 €	
Caja de filtros de larga duración	Caja de filtros PEFY-WL71~80VMHS-A	PAC-KE99TB-F	363 €	
	Caja de filtros PEFY-WL100~125VMHS-A	PAC-KE140TB-F	368 €	
CASSETES 4 VÍAS PLFY-WP-VBM / WL-VEM				
Tapas para bocas de impulsión	PLFY-WP-VBM	PAC-SH51SP-E	135 €	
Tapas para bocas de impulsión	PLFY-WL-VEM	PAC-SJ37SP-E	135 €	
Marco de acople entrada de aire exterior e incorporación del filtro de alta eficiencia (opcional) (130 mm)	PLFY-WP-VBM	PAC-SH53TM-E	277 €	
Marco de acople entrada de aire exterior e incorporación del filtro de alta eficiencia (opcional) (130 mm)	PLFY-WL-VEM	PAC-SJ41TM-E	277 €	
Esquina que incorpora i-see sensor	PLFY-WP-VBM	PAC-SA1ME-E	79 €	
Esquina que incorpora 3D i-see sensor	PLFY-WL-VEM	PAC-SE1ME-E	93 €	
Panel EasyClean	PLFY-WP-VBM	PLP-6BAJ	716 €	
Panel EasyClean	PLFY-WL-VEM	PLP-6EAJ	703 €	
Receptor de infrarrojos. Necesita control inalámbrico PAR-FL32MA	PLFY-WP-VBM	PAR-SA9FA-E	73 €	
Marco espaciador decorativo para falsos techos de altura reducida (40 mm)	PLFY-WP-VBM	PAC-SH48AS-E	160 €	
Marco espaciador decorativo para falsos techos de altura reducida (40 mm)	PLFY-WL-VEM	PAC-SJ65AS-E	160 €	
Brida de sujeción del conducto de entrada de aire exterior	PLFY-WP-VBM / WL-VEM	PAC-SH65OF-E	46 €	
Plasma Quad Connect + marco especial	PLFY-P/M/WL-VEM	PAC-SK51FT-E	441 €	



DESCRIPCIÓN	APLICABLE A	MODELO	PVR
CASSETES 4 VÍAS (60X60) PLFY-WP-VFM			
Esquina que incorpora 3D i-see sensor	PLFY-WP/WL-VFM	PAC-SF1ME-E	91 €
PARED PKFY-WL-VLM			
Bomba de drenaje	PKFY-WL10~40VLM	PAC-SK01DM-E	419 €
Bomba de drenaje	PKFY-WL50~80VLM	PAC-SK19DM-E	441 €
CONTROLADOR HBC			
Kit de unión 2 HBC principales	PURY-(E)P/(E)M400/450/500YNW	CMY-R100VBK4	352 €
HYDROBOX UNIT			
Bomba de drenaje	CMH-WM	PAC-SH01DP-E	1.032 €
EXTERIORES			
Panel calefactor	PUHY/PURY-(E)M200/250/300YNW	PAC-PH01EHY-E	2.396 €
Panel calefactor	PUHY/PURY-(E)M350/400/450YNW	PAC-PH02EHY-E	3.009 €
Panel calefactor	PUHY/PURY-(E)M500YNW	PAC-PH03EHY-E	3.176 €
Rejilla de protección lateral (2 pcs)	PUHY/PURY-(E)M200/250/300/350/400/450YNW	PAC-FG01S-E	201 €
Rejilla de protección lateral (2 pcs)	PUHY/PURY-(E)M500YNW	PAC-FG02S-E	213 €
Rejilla de protección trasero (1 pcs)	PUHY/PURY-(E)M200/250/300YNW	PAC-FG01B-E	190 €
Rejilla de protección trasero (1 pcs)	PUHY/PURY-(E)M350/400/450YNW	PAC-FG02B-E	224 €
Rejilla de protección trasero (1 pcs)	PUHY/PURY-(E)M500YNW	PAC-FG03B-E	247 €
INTERIORES			
Valve kit (válvula control caudal agua)*	Interiores PLFY-WL / PKFY-WL	PAC-SK04VK-E *	429 €
Valve kit (válvula control caudal agua)	Interiores PLFY-WL / PKFY-WL / PEFY-WL	PAC-SK35VK-E	385 €
Accesorio montaje para valve kit	Interiores PLFY-WL / PKFY-WL / PEFY-WL	PAC-SK39AP-E	29 €
Extensión cableado para valve kit	Interiores PLFY-WL / PKFY-WL / PEFY-WL	PAC-SK40LW-E	107 €
Sonda remota de temperatura	Interiores Hybrid City Multi	PAC-SE41TS-E	68 €
IT Terminal para CN51	Interiores Hybrid City Multi	PAC-IT51AD-E	79 €
IT Terminal para CN52	Interiores Hybrid City Multi	PAC-IT52AD-E	79 €
Interfaz WiFi	Interiores Hybrid City Multi	MAC-587IF-E	104 €
SISTEMA DETECCIÓN REFRIGERANTE (KOOLTECH)			
KSDG-01W-B Detector Blanco Semi-Cond	Sistema HVRF	KSGD-01W-B	547 €
KSDG-01S-B Detector Inox Semi-Cond	Sistema HVRF	KSGD-01S-B	579 €
ACCESORIOS			
10100468 Caja Superficie 47 Mm	Sistema HVRF	10100468_Caja superficie	25 €
10100469 Caja Empotrada 47 Mm	Sistema HVRF	10100469_Caja empotrable	25 €
KSTR12 Trafo 12V Dc	Sistema HVRF	KSTR12	169 €
KSTR24 Trafo 24V Dc	Sistema HVRF	KSTR24	204 €
KS8-Rad-32 Panel Control Detectores	Sistema HVRF	KS8 RAD-32-B	6.006 €
KS8-Rad-64 Panel Control Detectores	Sistema HVRF	KS8 RAD-64-B	10.010 €
KSRA-SS Alarma Remota Inox	Sistema HVRF	KSRA-SS	289 €
KSRA-WS Alarma Remota Blanco	Sistema HVRF	KSRA-WS	299 €
PAC-SA88HA-EP Conector Adaptador Detector UI	Sistema HVRF	PAC-SA88HA-EP	24 €
PANEL CONTROL (PUMP DOWN)			
KS8-OC1 control pump down 1 ext	Sistema HVRF	KS8-OC1	6.027 €
KS8-OC2 control pump down 2 ext	Sistema HVRF	KS8-OC2	8.908 €
KS8-OC3 control pump down 3 ext	Sistema HVRF	KS8-OC3	10.379 €
KS8-OC4 control pump down 4 ext	Sistema HVRF	KS8-OC4	12.595 €
KS8-OC5 control pump down 5 ext	Sistema HVRF	KS8-OC5	14.857 €
KS8-OC6 control pump down 6 ext	Sistema HVRF	KS8-OC6	17.052 €
KS8-OC7 control pump down 7 ext	Sistema HVRF	KS8-OC7	19.358 €
KS8-OC8 control pump down 8 ext	Sistema HVRF	KS8-OC8	21.423 €
VÁLVULAS CORTE (PUMP DOWN)			
KS8-1/2 ABV Válvula Corte 12,7 mm	Sistema HVRF	KS8-1/2 ABV	757 €
Valve kit (válvula control caudal agua)	Sistema HVRF	KS8-5/8 ABV	763 €
KS8-5/8 ABV Válvula Corte 15,88 mm	Sistema HVRF	KS8-3/4 ABV	822 €
KS8-7/8 ABV Válvula Corte 22,23 mm	Sistema HVRF	KS8-7/8 ABV	870 €
KS8-1.1/8 ABV Válvula Corte 28,58 mm	Sistema HVRF	KS8-1.1/8 ABV	1.110 €
KS8-1.3/8 ABV Válvula Corte 34,93 mm	Sistema HVRF	KS8-1.3/8 ABV	1.150 €
KS8-1.5/8 ABV Válvula Corte 41,28 mm	Sistema HVRF	KS8-1.5/8 ABV	1.232 €

*Hasta finalizar existencias

Gama **CITY MULTI**

La tecnología VRF más avanzada





PUMY-SM112~140VKM/YKM

Serie MULTI-S (Bomba de Calor)

Monofásicas/Trifásicas - Compacta en R32



NOVEDAD



MODELO	CAPACIDAD NOMINAL (kW) (FRÍO / CALOR)	CONSUMO NOMINAL (kW) (FRÍO / CALOR)	EFICIENCIA ENERGÉTICA (SEER / SCOP)	PVR
PUMY-SM112VKM	12,5 / 14	3,32 / 3,33	8,19 / 4,96	7.717 €
PUMY-SM125VKM	14 / 16	4,19 / 3,73	8,09 / 4,87	8.240 €
PUMY-SM140VKM	15,5 / 17,5	4,84 / 4,15	7,94 / 4,85	9.370 €
PUMY-SM112YKM	12,5 / 14	3,32 / 3,33	8,19 / 4,96	7.717 €
PUMY-SM125YKM	14 / 16	4,19 / 3,73	8,09 / 4,87	8.254 €
PUMY-SM140YKM	15,5 / 17,5	4,84 / 4,15	7,94 / 4,85	9.577 €

Consultar disponibilidad.

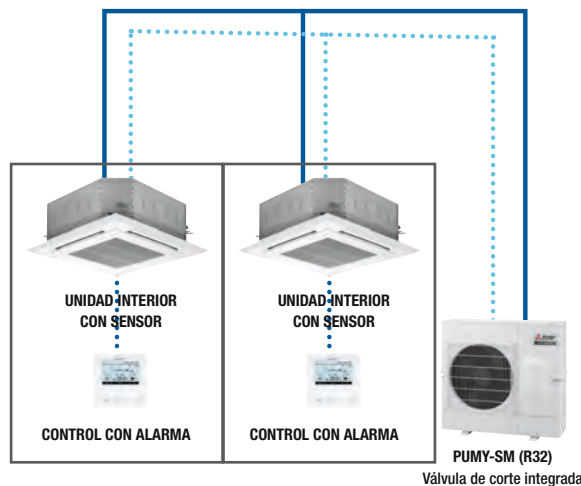
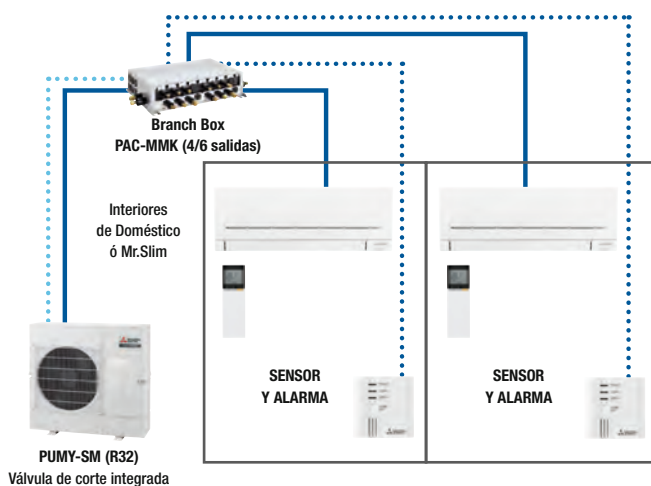
Válvulas de corte integradas.

VKM: Monofásico / YKM: Trifásico. Disponibles unidades con tratamiento anticorrosivo para ambientes salinos (-BS). Consultar precios y disponibilidad.

Sistema Branch Box con Interiores de Doméstico y Mr.Slim (R32)



Sistema con Interiores de City Multi (R32) con sensor integrado



Branch Box PAC-MMK40/60BC (R32)



NOVEDAD



NOVEDAD



MODELO	PAC-MMK40BC	PAC-MMK60BC
Salidas	4	6
Compatibilidad	Unidades Exteriores PUMY-SM112~140VKM/YKM	
	Pared	MSZ-LN25~60 MSZ-EF22~50 MSZ-AP15/20, 60/71 MSZ-AY25~50 MSZ-BT25/35
		Suelo
	Cassete	MLZ-KP/KY20~50 SLZ-M15~60 PLA-M35~100
		Conductos
	Techo	PCA-M35~100
	Hydrobox	-
PVR	1.345 €	2.295 €

Gama de Interiores de City Multi (R32)

TIPO	MODELO	CAPACIDADES
CONDUCTOS (Presión estándar)	PEFY-M-VMA-A1*	20-140
	PEFY-MS-VMA	20-140
CASSETTES (4 Vías)	PLFY-M-VEM6-E*	20-125
	PLFY-MS-VEM-E	20-125
	PLFY-MS-VFM-E (60X60)	15-50
PARED	PKFY-MS-VLM-E	10-50
	PKFY-MS-VKM-E	63 / 100
TECHO	PCFY-MS-VKM-E	40 / 63 / 100 / 125

Todas las interiores -MS son exclusivas de R32 con el sensor de fuga integrado, excepto las interiores (*) -M que son compatibles con R32/R410 pero sin sensor de fuga

PAC-SK60SA-E	Sensor y alarma para interiores Doméstico/Mr.Slim (compatible con Branch Box PAC-MMK de R32)	240 €
PAR-41MAAB	Control remoto individual con programador semanal (compatible con interiores de City Multi, Mr.Slim e Industrial)	193 €
MSDD-50AR2-E	Derivación para unir 2 Branch Box PAC-MMK (R32)	99 €

PEFY-MS20~140VMA

Conductos Presión Estándar
(Sensor de fuga integrado)



ALTURA 250mm

Desde solo **21** dB

35-150 Pa

Plasma Quad Connect
OPCIONAL

NOVEDAD



MODELO	CAPACIDAD NOMINAL (KW) (FRÍO / CALOR)	CONSUMO NOMINAL (KW) (FRÍO / CALOR)	CAUDAL DE AIRE (m³/min)	PVR
PEFY-MS20VMA-A	2,2 / 2,5	0,039 / 0,037	6 / 7,5 / 8,5 / 10	1.870 €
PEFY-MS25VMA-A	2,8 / 3,2	0,039 / 0,037	6 / 7,5 / 8,5 / 10	1.894 €
PEFY-MS32VMA-A	3,6 / 4	0,060 / 0,058	7,4 / 9 / 10,5 / 12,5	1.924 €
PEFY-MS40VMA-A	4,5 / 5	0,087 / 0,085	10 / 11,5 / 13,5 / 19	1.996 €
PEFY-MS50VMA-A	5,6 / 6,3	0,131 / 0,129	12 / 14,5 / 16,5 / 25,6	2.064 €
PEFY-MS63VMA-A	7,1 / 8	0,139 / 0,231	13,5 / 16 / 19,2 / 26,2	2.167 €
PEFY-MS71VMA-A	8 / 9	0,165 / 0,216	14,5 / 18 / 21 / 33,1	2.319 €
PEFY-MS80VMA-A	9 / 10	0,165 / 0,216	14,5 / 18 / 21 / 33,1	2.406 €
PEFY-MS100VMA-A	11,2 / 12,5	0,211 / 0,209	23 / 28 / 32 / 37	2.676 €
PEFY-MS125VMA-A	14 / 16	0,218 / 0,216	25,5 / 31 / 34 / 37	2.953 €
PEFY-MS140VMA-A	16 / 18	0,282 / 0,280	29,5 / 35,5 / 40 / 44	3.184 €

Solo compatible con PUMY-SM (R32). Consultar disponibilidad

PLFY-MS20~125VEM

Cassettes 4 vías
(Sensor de fuga integrado)



3D i-see Sensor
OPCIONAL

Plasma Quad Connect
OPCIONAL

NOVEDAD



MODELO	CAPACIDAD NOMINAL (KW) (FRÍO / CALOR)	CONSUMO NOMINAL (KW) (FRÍO / CALOR)	CAUDAL DE AIRE (m³/min)	PVR CON PANEL ESTÁNDAR
PLFY-MS20VEM-E	2,2 / 2,5	0,03 / 0,03	12 / 13 / 14 / 15	2.089 €
PLFY-MS25VEM-E	2,8 / 3,2	0,03 / 0,03	12 / 13 / 14 / 15	2.116 €
PLFY-MS32VEM-E	3,6 / 4	0,03 / 0,03	13 / 14 / 15 / 16	2.142 €
PLFY-MS40VEM-E	4,5 / 5	0,03 / 0,03	13 / 14 / 15 / 17	2.295 €
PLFY-MS50VEM-E	5,6 / 6,3	0,03 / 0,03	13 / 14 / 16 / 18	2.364 €
PLFY-MS63VEM-E	7,1 / 8	0,03 / 0,03	14 / 15 / 16 / 18	2.495 €
PLFY-MS80VEM-E	9 / 10	0,05 / 0,05	14 / 17 / 20 / 23	2.691 €
PLFY-MS100VEM-E	11,2 / 12,5	0,07 / 0,07	20 / 23 / 26 / 29	3.202 €
PLFY-MS125VEM-E	14 / 16	0,11 / 0,11	22 / 26 / 30 / 35	3.688 €

Solo compatible con PUMY-SM (R32). Consultar disponibilidad

PLFY-MS15~50VFM

Cassettes 4 vías (60x60)
(Sensor de fuga integrado)



3D i-see Sensor
OPCIONAL

NOVEDAD



MODELO	CAPACIDAD NOMINAL (KW) (FRÍO / CALOR)	CONSUMO NOMINAL (KW) (FRÍO / CALOR)	CAUDAL DE AIRE (m³/min)	PVR CON PANEL ESTÁNDAR
PLFY-MS15VFM-E	1,7 / 1,9	0,02 / 0,02	6,5 / 7,5 / 8	1.959 €
PLFY-MS20VFM-E	2,2 / 2,5	0,02 / 0,02	6,5 / 7,5 / 8,5	2.027 €
PLFY-MS25VFM-E	2,8 / 3,2	0,02 / 0,02	6,5 / 8 / 9	2.051 €
PLFY-MS32VFM-E	3,6 / 4	0,02 / 0,02	7 / 8 / 9,5	2.121 €
PLFY-MS40VFM-E	4,5 / 5	0,03 / 0,03	7,5 / 9 / 11	2.302 €
PLFY-MS50VFM-E	5,6 / 6,3	0,04 / 0,04	9 / 11 / 13	2.370 €

Solo compatible con PUMY-SM (R32). Consultar disponibilidad


PKFY-MS10~50VLM / PKFY-MS63~100VKM
Pared
(Sensor de fuga integrado)

NOVEDAD


MODELO	CAPACIDAD NOMINAL (KW) (FRÍO / CALOR)	CONSUMO NOMINAL (KW) (FRÍO / CALOR)	CAUDAL DE AIRE (m ³ /min)	PVR
PKFY-MS10VLM-E	1,2 / 1,4	0,02 / 0,01	3,3 / 3,5 / 3,8 / 4,2	1.234 €
PKFY-MS15VLM-E	1,7 / 1,9	0,02 / 0,01	4,0 / 4,2 / 4,4 / 4,7	1.249 €
PKFY-MS20VLM-E	2,2 / 2,5	0,02 / 0,01	4,0 / 4,4 / 4,9 / 5,4	1.275 €
PKFY-MS25VLM-E	2,8 / 3,2	0,03 / 0,02	4,0 / 4,6 / 5,4 / 6,7	1.300 €
PKFY-MS32VLM-E	3,6 / 4	0,04 / 0,03	4,3 / 5,4 / 6,9 / 8,4	1.304 €
PKFY-MS40VLM-E	4,5 / 5	0,04 / 0,03	6,3 / 7,4 / 8,6 / 10	1.374 €
PKFY-MS50VLM-E	5,6 / 6,3	0,05 / 0,04	6,8 / 8,3 / 10,2 / 12,4	1.440 €
PKFY-MS63VKM-E	7,1 / 8	0,05	16 / 20	1.632 €
PKFY-MS100VKM-E	11,2 / 12,5	0,05	20 / 26	2.031 €

Solo compatible con PUMY-SM (R32). Consultar disponibilidad

PCFY-MS40~125VKM
Techo
(Sensor de fuga integrado)

NOVEDAD


MODELO	CAPACIDAD NOMINAL (KW) (FRÍO / CALOR)	CONSUMO NOMINAL (KW) (FRÍO / CALOR)	CAUDAL DE AIRE (m ³ /min)	PVR
PCFY-MS40VKM-E	4,5 / 5	0,04 / 0,04	10 / 11 / 12 / 13	2.569 €
PCFY-MS63VKM-E	7,1 / 8	0,05 / 0,05	14 / 15 / 16 / 18	2.897 €
PCFY-MS100VKM-E	11,2 / 12,5	0,09 / 0,09	21 / 24 / 26 / 28	3.544 €
PCFY-MS125VKM-E	14 / 16	0,11 / 0,11	21 / 24 / 27 / 31	4.316 €

Solo compatible con PUMY-SM (R32). Consultar disponibilidad

PUMY-SP112~140VKM/YKM

Serie MULTI-S (Bomba de Calor)
 Monofásicas/Trifásicas - Compacta



MODELO	CAPACIDAD NOMINAL (kW) (FRÍO / CALOR)	CONSUMO NOMINAL (kW) (FRÍO / CALOR)	EFICIENCIA ENERGÉTICA (SEER / SCOP)	PVR
PUMY-SP112VKM2	12,5 / 14	4,46 / 3,66	7,13 / 5,27	6.431 €
PUMY-SP125VKM2	14 / 16	5,11 / 4,31	7,20 / 4,39	6.867 €
PUMY-SP140VKM2	15,5 / 16,5	5,34 / 4,36	7,37 / 4,48	7.808 €
PUMY-SP112YKM2	12,5 / 14	4,46 / 3,66	7,13 / 5,27	6.431 €
PUMY-SP125YKM2	14 / 16	5,11 / 4,31	7,20 / 4,39	6.878 €
PUMY-SP140YKM2	15,5 / 16,5	5,34 / 4,36	7,37 / 4,48	7.981 €

VKM: Monofásica / YKM: Trifásica
 Disponibles unidades con tratamiento anticorrosivo para ambientes salinos (-BS). Consultar precios y disponibilidad.

PUMY-P112~200VKM/YKM PUMY-P250-300YBM

Serie MULTI-S (Bomba de Calor)
 Monofásicas/Trifásicas



MODELO	CAPACIDAD NOMINAL (kW) (FRÍO / CALOR)	CONSUMO NOMINAL (kW) (FRÍO / CALOR)	EFICIENCIA ENERGÉTICA (SEER / SCOP)	PVR
PUMY-P112VKM6	12,5 / 14	4,34 / 3,04	6,43 / 4,30	6.806 €
PUMY-P125VKM6	14 / 16	5,00 / 3,74	6,37 / 4,40	7.243 €
PUMY-P140VKM6	15,5 / 18	5,17 / 4,47	7,32 / 4,44	8.249 €
PUMY-P112YKM5	12,5 / 14	4,34 / 3,49	6,43 / 4,30	6.806 €
PUMY-P125YKM5	14 / 16	5,00 / 4,06	6,37 / 4,40	7.279 €
PUMY-P140YKM5	15,5 / 18	5,17 / 4,63	7,32 / 4,44	8.410 €
PUMY-P200YKM3	22,4 / 25	7,18 / 5,85	6,67 / 3,66	10.587 €
PUMY-P250YBM2	28 / 31,5	8,21 / 7,91	6,28 / 4,22	11.911 €
PUMY-P300YBM2	33,5 / 37,5	11,96 / 9,69	6,54 / 4,35	14.082 €

VKM: Monofásico / YKM-YBM: Trifásico
 Disponibles unidades con tratamiento anticorrosivo para ambientes salinos (-BS). Consultar precios y disponibilidad.


PUHY-P200~500YNW

Serie Y (Bomba de Calor)

1 Módulo



MODELO	CAPACIDAD NOMINAL (kW) (FRÍO / CALOR*)	CONSUMO NOMINAL (kW) (FRÍO / CALOR*)	EFICIENCIA ENERGÉTICA (SEER / SCOP)	PVR
PUHY-P200YNW-A2	22,4 / 25	6,03 / 6,08	7,65 / 4,35	11.419 €
PUHY-P250YNW-A2	28 / 31,5	9,62 / 8,49	6,90 / 4,39	12.728 €
PUHY-P300YNW-A2	33,5 / 37,5	11,31 / 10,30	6,70 / 4,12	15.101 €
PUHY-P350YNW-A2	40 / 45	13,98 / 12,32	6,35 / 4,33	18.128 €
PUHY-P400YNW-A2	45 / 50	17,57 / 14,20	5,85 / 4,00	20.268 €
PUHY-P450YNW-A2	50 / 56	18,86 / 16,51	6,48 / 4,31	23.483 €
PUHY-P500YNW-A2	56 / 63	21,05 / 17,89	6,32 / 4,04	24.722 €

* Nominal max.

PUHY-P400~P900YSNW

Serie Y (Bomba de Calor)

2 Módulos

MODELO	CAPACIDAD NOMINAL (kW) (FRÍO / CALOR*)	CONSUMO NOMINAL (kW) (FRÍO / CALOR*)	EFICIENCIA ENERGÉTICA (SEER / SCOP)	PVR
PUHY-P400YSNW-A2	44,8 / 50	12,47 / 12,16	7,42 / 4,35	23.053 €
PUHY-P450YSNW-A2	50,4 / 56,5	15,94 / 14,56	7,03 / 4,37	24.362 €
PUHY-P500YSNW-A2	56 / 63	19,85 / 16,98	6,69 / 4,39	25.671 €
PUHY-P550YSNW-A2	61,5 / 69	21,65 / 18,80	6,59 / 4,24	28.044 €
PUHY-P600YSNW-A2	67 / 75	23,34 / 20,60	6,50 / 4,12	30.417 €
PUHY-P650YSNW-A2	73 / 81,5	27,96 / 22,70	6,08 / 4,14	33.211 €
PUHY-P700YSNW-A2	80 / 90	28,88 / 24,65	6,15 / 4,33	36.510 €
PUHY-P750YSNW-A2	85 / 95	32,56 / 26,53	5,90 / 4,14	38.650 €
PUHY-P800YSNW-A2	90 / 101	33,96 / 28,85	6,22 / 4,32	41.865 €
PUHY-P850YSNW-A2	95 / 106	37,69 / 30,72	5,99 / 4,16	44.005 €
PUHY-P900YSNW-A2	100 / 112	38,91 / 33,03	6,28 / 4,32	47.220 €

* Nominal max.

PUHY-P950~P1350YSNW

Serie Y (Bomba de Calor)

3 Módulos

MODELO	CAPACIDAD NOMINAL (kW) (FRÍO / CALOR*)	CONSUMO NOMINAL (kW) (FRÍO / CALOR*)	EFICIENCIA ENERGÉTICA (SEER / SCOP)	PVR
PUHY-P950YSNW-A2	108 / 121,5	38,84 / 33,19	6,30 / 4,34	49.455 €
PUHY-P1000YSNW-A2	113 / 126,5	42,48 / 35,04	6,10 / 4,21	51.595 €
PUHY-P1050YSNW-A2	118 / 131,5	46,09 / 36,93	5,93 / 4,09	53.735 €
PUHY-P1100YSNW-A2	125 / 140	46,99 / 38,88	5,98 / 4,20	56.995 €
PUHY-P1150YSNW-A2	130 / 145	50,58 / 40,84	5,82 / 4,09	59.135 €
PUHY-P1200YSNW-A2	135 / 150	54,43 / 42,61	5,66 / 4,00	61.275 €
PUHY-P1250YSNW-A2	140 / 156	55,77 / 44,95	5,89 / 4,11	64.490 €
PUHY-P1300YSNW-A2	145 / 162	57,08 / 47,23	6,09 / 4,21	67.705 €
PUHY-P1350YSNW-A2	150 / 168	58,36 / 49,55	6,28 / 4,32	70.920 €

Disponibles unidades con tratamiento anticorrosivo para ambientes salinos (-BS). Consultar precios y disponibilidad.

* Nominal max.

PUHY-EP200~500YNW

Serie Y (Bomba de Calor) High COP

1 Módulo



MODELO	CAPACIDAD NOMINAL (kW) (FRÍO / CALOR*)	CONSUMO NOMINAL (kW) (FRÍO / CALOR*)	EFICIENCIA ENERGÉTICA (SEER / SCOP)	PVR
PUHY-EP200YNW-A2	22,4 / 25	5,51 / 5,93	7,76 / 4,36	13.508 €
PUHY-EP250YNW-A2	28 / 31,5	8,21 / 8,13	7,51 / 4,40	16.731 €
PUHY-EP300YNW-A2	33,5 / 37,5	9,68 / 9,84	7,26 / 4,12	20.168 €
PUHY-EP350YNW-A2	40 / 45	12,42 / 11,81	7,03 / 4,35	22.744 €
PUHY-EP400YNW-A2	45 / 50	14,65 / 13,85	6,83 / 4,25	26.485 €
PUHY-EP450YNW-A2	50 / 56	17,73 / 16,18	6,94 / 4,32	28.964 €
PUHY-EP500YNW-A2	56 / 63	20,51 / 17,74	6,55 / 4,10	32.188 €

* Nominal max.

PUHY-EP400~900YSNW

Serie Y (Bomba de Calor) High COP

2 Módulos

MODELO	CAPACIDAD NOMINAL (kW) (FRÍO / CALOR*)	CONSUMO NOMINAL (kW) (FRÍO / CALOR*)	EFICIENCIA ENERGÉTICA	PVR
PUHY-EP400YSNW-A2	44,8 / 50	11,39 / 11,87	7,53 / 4,36	27.231 €
PUHY-EP450YSNW-A2	50,4 / 56,5	14,07 / 14,05	7,40 / 4,37	30.454 €
PUHY-EP500YSNW-A2	56 / 63	16,96 / 16,27	7,29 / 4,40	33.677 €
PUHY-EP550YSNW-A2	61,5 / 69	18,46 / 18,01	7,16 / 4,24	37.114 €
PUHY-EP600YSNW-A2	67 / 75	20,00 / 19,68	7,04 / 4,12	40.551 €
PUHY-EP650YSNW-A2	73 / 81	23,54 / 21,96	6,89 / 4,30	43.431 €
PUHY-EP700YSNW-A2	80 / 90	25,64 / 23,62	6,82 / 4,35	45.742 €
PUHY-EP750YSNW-A2	85 / 95	27,96 / 25,67	6,72 / 4,29	49.483 €
PUHY-EP800YSNW-A2	90 / 101	31,03 / 27,97	6,77 / 4,33	51.962 €
PUHY-EP850YSNW-A2	95 / 106	33,45 / 30,02	6,68 / 4,28	55.703 €
PUHY-EP900YSNW-A2	100 / 112	36,63 / 32,36	6,73 / 4,32	58.182 €

* Nominal max.

PUHY-EP950~1350YSNW

Serie Y (Bomba de Calor) High COP

3 Módulos

MODELO	CAPACIDAD NOMINAL (kW) (FRÍO / CALOR*)	CONSUMO NOMINAL (kW) (FRÍO / CALOR*)	EFICIENCIA ENERGÉTICA	PVR
PUHY-EP950YSNW-A2	108 / 121,5	34,06 / 31,80	6,95 / 4,36	62.690 €
PUHY-EP1000YSNW-A2	113 / 126,5	36,33 / 33,82	6,87 / 4,32	66.431 €
PUHY-EP1050YSNW-A2	118 / 131,5	38,68 / 35,83	6,79 / 4,28	70.172 €
PUHY-EP1100YSNW-A2	125 / 140	40,71 / 37,53	6,75 / 4,31	72.444 €
PUHY-EP1150YSNW-A2	130 / 145	43,04 / 39,50	6,69 / 4,27	76.185 €
PUHY-EP1200YSNW-A2	135 / 150	45,45 / 41,55	6,62 / 4,25	79.926 €
PUHY-EP1250YSNW-A2	140 / 156	48,44 / 43,94	6,66 / 4,27	82.405 €
PUHY-EP1300YSNW-A2	145 / 162	51,60 / 46,28	6,70 / 4,29	84.884 €
PUHY-EP1350YSNW-A2	150 / 168	54,94 / 48,55	6,73 / 4,32	87.363 €

Disponibles unidades con tratamiento anticorrosivo para ambientes salinos (-BS). Consultar precios y disponibilidad
* Nominal max.



PUHY-HP200~250YNW

Serie Y Zubadan (Bomba de Calor)

1 Módulo



ZUBADAN

MODELO	CAPACIDAD NOMINAL (kW) (FRÍO / CALOR*)	CONSUMO NOMINAL (kW) (FRÍO / CALOR*)	EFICIENCIA ENERGÉTICA (SEER / SCOP)	PVR
PUHY-HP200YNW-A	22,4 / 25	6,45 / 6,11	6,52 / 3,66	15.048 €
PUHY-HP250YNW-A	28 / 31,5	7,69 / 8,09	6,49 / 3,74	18.779 €

* Nominal max.

PUHY-HP400~500YSNW

Serie Y Zubadan (Bomba de Calor)

2 Módulos

MODELO	CAPACIDAD NOMINAL (kW) (FRÍO / CALOR*)	CONSUMO NOMINAL (kW) (FRÍO / CALOR*)	EFICIENCIA ENERGÉTICA (SEER/SCOP)	PVR
PUHY-HP400YSNW-A	45 / 50	13,33 / 12,62	6,33 / 3,55	30.311 €
PUHY-HP500YSNW-A	56 / 63	15,86 / 16,71	6,30 / 3,62	37.773 €

* Nominal max.

PURY-RP200~300YJM

Serie R2 Replace Multi (Recuperación de Calor)

1 Módulo



MODELO	CAPACIDAD NOMINAL (kW) (FRÍO / CALOR)	CONSUMO NOMINAL (kW) (FRÍO / CALOR)	EFICIENCIA ENERGÉTICA (SEER / SCOP)	PVR
PURY-RP200YJM-B	22,4 / 25	4,95 / 5,5	4,52 / 4,54	14.478 €
PURY-RP250YJM-B	28 / 31,5	6,82 / 7,22	4,1 / 4,36	18.094 €
PURY-RP300YJM-B	33,5 / 37,5	8,35 / 8,7	4,01 / 4,31	21.709 €

Hasta finalizar existencias

PUHY-RP200~350YJM

Serie Y Replace Multi (Bomba de Calor)

1 Módulo



MODELO	CAPACIDAD NOMINAL (kW) (FRÍO / CALOR)	CONSUMO NOMINAL (kW) (FRÍO / CALOR)	EFICIENCIA ENERGÉTICA (EER / COP)	PVR
PUHY-RP200YJM-B	22,4 / 25	5,68 / 5,69	6,35 / 4,05	12.582 €
PUHY-RP250YJM-B	28 / 31,5	7,62 / 7,22	5,90 / 3,80	15.730 €
PUHY-RP300YJM-B	33,5 / 37,5	8,98 / 9,42	6,40 / 3,89	18.874 €
PUHY-RP350YJM-B	40 / 45	11,79 / 12,6	6,14 / 3,45	22.023 €

Hasta finalizar existencias

PURY-P200~550YNW

Serie R2 (Recuperación de Calor)

1 Módulo



MODELO	CAPACIDAD NOMINAL (kW) (FRÍO / CALOR)*	CONSUMO NOMINAL (kW) (FRÍO / CALOR)*	EFICIENCIA ENERGÉTICA (SEER / SCOP)	PVR
PURY-P200YNW-A2	22,4 / 25	6,68 / 6,79	7,27 / 4,01	13.325 €
PURY-P250YNW-A2	28 / 31,5	10,25 / 9,57	6,85 / 4,01	14.942 €
PURY-P300YNW-A2	33,5 / 33,5	11,75 / 9,62	6,34 / 4,01	18.275 €
PURY-P350YNW-A2	40 / 45	14,92 / 13,88	5,98 / 3,53	21.923 €
PURY-P400YNW-A2	45 / 50	19,65 / 16,66	5,82 / 3,51	24.731 €
PURY-P450YNW-A2	50 / 56	19,84 / 18,79	6,38 / 3,51	27.935 €
PURY-P500YNW-A2	56 / 63	22,22 / 21,14	6,24 / 3,51	29.986 €
PURY-P550YNW-A2	60 / 69	25,86 / 24,55	6,25 / 3,51	33.462 €

* Nominal max.

PURY-P400~1100YSNW

Serie R2 (Recuperación de Calor)

2 Módulos

MODELO	CAPACIDAD NOMINAL (kW) (FRÍO / CALOR)*	CONSUMO NOMINAL (kW) (FRÍO / CALOR)*	EFICIENCIA ENERGÉTICA (SEER / SCOP)	PVR
PURY-P400YSNW-A2	44,8 / 50	13,78 / 14,00	7,05 / 4,01	27.002 €
PURY-P450YSNW-A2	50,4 / 56,5	17,08 / 16,71	6,85 / 4,01	28.619 €
PURY-P500YSNW-A2	56 / 63	21,13 / 19,74	6,64 / 4,01	30.236 €
PURY-P550YSNW-A2	61,5 / 65	22,69 / 19,81	6,40 / 4,01	33.569 €
PURY-P600YSNW-A2	67 / 67	24,27 / 19,81	6,15 / 4,01	36.902 €
PURY-P650YSNW-A2	73,5 / 78,5	27,42 / 24,07	5,98 / 3,53	40.550 €
PURY-P700YSNW-A2	80 / 90	30,76 / 28,66	5,80 / 3,53	44.427 €
PURY-P750YSNW-A2	85 / 95	35,26 / 31,35	5,72 / 3,51	47.235 €
PURY-P800YSNW-A2	90 / 100	40,54 / 34,36	5,65 / 3,51	50.043 €
PURY-P850YSNW-A2	95 / 106	40,77 / 36,55	5,92 / 3,51	53.247 €
PURY-P900YSNW-A2	100 / 112	40,98 / 38,75	6,19 / 3,51	56.451 €
PURY-P950YSNW-A2	106 / 119	43,44 / 41,17	6,12 / 3,51	58.502 €
PURY-P1000YSNW-A2	112 / 126	45,90 / 43,59	6,05 / 3,51	60.553 €
PURY-P1050YSNW-A2	116 / 132	49,36 / 46,97	6,06 / 3,51	64.029 €
PURY-P1100YSNW-A2	120 / 138	53,32 / 50,54	6,06 / 3,51	67.505 €

Disponibles unidades con tratamiento anticorrosivo para ambientes salinos (-BS). Consultar precios y disponibilidad

* Nominal max.


PURY-EP200~550YNW

Serie R2 (Recuperación de Calor) High COP

1 Módulo



MODELO	CAPACIDAD NOMINAL (kW) (FRÍO / CALOR*)	CONSUMO NOMINAL (kW) (FRÍO / CALOR*)	EFICIENCIA ENERGÉTICA (SEER / SCOP)	PVR
PURY-EP200YNW-A2	22,4 / 25	6,38 / 6,72	7,45 / 3,51	15.009 €
PURY-EP250YNW-A2	28 / 31,5	9,75 / 9,51	7,05 / 3,51	18.448 €
PURY-EP300YNW-A2	33,5 / 37,5	11,20 / 10,90	6,48 / 3,54	21.781 €
PURY-EP350YNW-A2	40 / 45	14,23 / 13,39	6,03 / 3,56	25.537 €
PURY-EP400YNW-A2	45 / 50	18,75 / 16,33	6,10 / 3,57	28.522 €
PURY-EP450YNW-A2	50 / 56	18,93 / 18,36	6,58 / 3,56	31.665 €
PURY-EP500YNW-A2	56 / 63	21,78 / 21,00	6,38 / 3,54	35.119 €
PURY-EP550YNW-A2	60 / 69	25,70 / 23,87	6,40 / 3,51	38.872 €

* Nominal max.

PURY-EP400~1100YSNW

Serie R2 (Recuperación de Calor) High COP

2 Módulos

MODELO	CAPACIDAD NOMINAL (kW) (FRÍO / CALOR*)	CONSUMO NOMINAL (kW) (FRÍO / CALOR*)	EFICIENCIA ENERGÉTICA (SEER / SCOP)	PVR
PURY-EP400YSNW-A2	44,8 / 50	13,17 / 13,85	7,23 / 3,51	30.370 €
PURY-EP450YSNW-A2	50,4 / 56,5	16,31 / 16,56	7,03 / 3,51	33.809 €
PURY-EP500YSNW-A2	56 / 63	20,14 / 19,62	6,84 / 3,51	37.248 €
PURY-EP550YSNW-A2	61,5 / 69	21,65 / 21,10	6,56 / 3,51	40.581 €
PURY-EP600YSNW-A2	67 / 75	23,10 / 22,45	6,29 / 3,54	43.914 €
PURY-EP650YSNW-A2	73,5 / 82,5	26,15 / 25,00	6,07 / 3,54	47.670 €
PURY-EP700YSNW-A2	80 / 90	29,30 / 27,60	5,85 / 3,56	51.655 €
PURY-EP750YSNW-A2	85 / 95	33,59 / 30,54	5,88 / 3,56	54.640 €
PURY-EP800YSNW-A2	90 / 100	38,62 / 33,67	5,92 / 3,57	57.625 €
PURY-EP850YSNW-A2	95 / 106	38,93 / 35,81	6,15 / 3,56	60.768 €
PURY-EP900YSNW-A2	100 / 112	39,06 / 37,83	6,38 / 3,56	63.911 €
PURY-EP950YSNW-A2	106 / 119	41,89 / 40,61	6,29 / 3,54	67.365 €
PURY-EP1000YSNW-A2	112 / 126	44,97 / 43,29	6,19 / 3,54	70.819 €
PURY-EP1050YSNW-A2	116 / 132	48,73 / 46,15	6,20 / 3,51	74.572 €
PURY-EP1100YSNW-A2	120 / 138	53,08 / 49,28	6,21 / 3,51	78.325 €

 Disponibles unidades con tratamiento anticorrosivo para ambientes salinos (-BS). Consultar precios y disponibilidad
 * Nominal max.

PQHY-P200~600YLM

Serie WY (Bomba de Calor Condensada por Agua)

1 Módulo



MODELO	CAPACIDAD NOMINAL (kW) (FRÍO / CALOR)	CONSUMO NOMINAL (kW) (FRÍO / CALOR)	EFICIENCIA ENERGÉTICA (EER / COP)	PVR
PQHY-P200YLM-A1	22,4 / 25	3,71 / 3,97	6,03 / 6,29	16.080 €
PQHY-P250YLM-A1	28 / 31,5	4,9 / 5,08	5,71 / 6,2	17.940 €
PQHY-P300YLM-A1	33,5 / 37,5	6,04 / 6,25	5,54 / 6	20.057 €
PQHY-P350YLM-A1	40 / 45	7,14 / 7,53	5,6 / 5,97	24.139 €
PQHY-P400YLM-A1	45 / 50	8,03 / 8,37	5,6 / 5,97	27.109 €
PQHY-P450YLM-A1	50 / 56	9,29 / 9,79	5,38 / 5,72	29.653 €
PQHY-P500YLM-A1	56 / 63	11,17 / 11,43	5,01 / 5,51	32.365 €
PQHY-P550YLM-A1	63 / 69	12,54 / 12,27	5,02 / 5,62	35.453 €
PQHY-P600YLM-A1	69 / 76,5	14,49 / 14,49	4,76 / 5,27	38.612 €

PQHY-P400~900YSLM

Serie WY (Bomba de Calor Condensada por Agua)

2 Módulos

MODELO	CAPACIDAD NOMINAL (kW) (FRÍO / CALOR)	CONSUMO NOMINAL (kW) (FRÍO / CALOR)	EFICIENCIA ENERGÉTICA (EER / COP)	PVR
PQHY-P400YSLM-A1	45 / 50	7,7 / 7,94	5,84 / 6,29	32.375 €
PQHY-P450YSLM-A1	50 / 56	8,78 / 8,97	5,69 / 6,24	34.235 €
PQHY-P500YSLM-A1	56 / 63	10,12 / 10,16	5,53 / 6,2	36.095 €
PQHY-P550YSLM-A1	63 / 69	11,55 / 11,31	5,45 / 6,1	38.212 €
PQHY-P600YSLM-A1	69 / 76,5	12,84 / 12,75	5,37 / 6	40.329 €
PQHY-P700YSLM-A1	80 / 88	14,73 / 14,73	5,43 / 5,97	48.532 €
PQHY-P750YSLM-A1	85 / 95	15,64 / 15,9	5,43 / 5,97	51.502 €
PQHY-P800YSLM-A1	90 / 100	16,57 / 16,75	5,43 / 5,97	54.472 €
PQHY-P850YSLM-A1	96 / 108	18,03 / 18,49	5,32 / 5,84	57.016 €
PQHY-P900YSLM-A1	101 / 113	19,38 / 19,74	5,21 / 5,72	59.560 €


PQRY-P200~600YLM

Serie WR2 (Recuperación de Calor Condensadas por Agua)

1 Módulo



MODELO	CAPACIDAD NOMINAL (kW) (FRÍO / CALOR)	CONSUMO NOMINAL (kW) (FRÍO / CALOR)	EFICIENCIA ENERGÉTICA (EER / COP)	PVR
PQRY-P200YLM-A1	22,4 / 25	3,71 / 3,97	6,03 / 6,29	16.787 €
PQRY-P250YLM-A1	28 / 31,5	4,9 / 5,08	5,71 / 6,2	18.456 €
PQRY-P300YLM-A1	33,5 / 37,5	6,04 / 6,25	5,54 / 6	20.784 €
PQRY-P350YLM-A1	40 / 45	7,14 / 7,53	5,6 / 5,97	24.368 €
PQRY-P400YLM-A1	45 / 50	8,03 / 8,37	5,6 / 5,97	28.038 €
PQRY-P450YLM-A1	50 / 56	9,29 / 9,79	5,38 / 5,72	30.219 €
PQRY-P500YLM-A1	56 / 63	11,17 / 11,43	5,01 / 5,51	33.663 €
PQRY-P550YLM-A1	63 / 69	12,54 / 12,27	5,02 / 5,62	35.929 €
PQRY-P600YLM-A1	69 / 76,5	14,49 / 14,51	4,76 / 5,27	40.137 €

PQRY-P400~900YSLM

Serie WR2 (Recuperación de Calor Condensadas por Agua)

2 Módulos

MODELO	CAPACIDAD NOMINAL (kW) (FRÍO / CALOR)	CONSUMO NOMINAL (kW) (FRÍO / CALOR)	EFICIENCIA ENERGÉTICA (EER / COP)	PVR
PQRY-P400YSLM-A1	45 / 50	7,7 / 7,94	5,84 / 6,29	34.046 €
PQRY-P450YSLM-A1	50 / 56	8,78 / 8,97	5,69 / 6,24	35.715 €
PQRY-P500YSLM-A1	56 / 63	10,12 / 10,16	5,53 / 6,2	37.384 €
PQRY-P550YSLM-A1	63 / 69	11,55 / 11,31	5,45 / 6,1	39.712 €
PQRY-P600YSLM-A1	69 / 76,5	12,84 / 12,75	5,37 / 6	42.040 €
PQRY-P700YSLM-A1	80 / 88	14,73 / 14,73	5,43 / 5,97	49.334 €
PQRY-P750YSLM-A1	85 / 95	15,64 / 15,9	5,43 / 5,97	53.004 €
PQRY-P800YSLM-A1	90 / 100	16,57 / 16,75	5,43 / 5,97	56.674 €
PQRY-P850YSLM-A1	96 / 108	18,03 / 18,49	5,32 / 5,84	58.855 €
PQRY-P900YSLM-A1	101 / 113	19,38 / 19,74	5,21 / 5,72	61.036 €

CMB-M-V-J1

Controlador BC (Recuperación de Calor)

Individual

MODELO	NÚMERO DE SALIDAS	TIPO BC	CONSUMO NOMINAL (kW) (FRÍO / CALOR)	PVR
CMB-M104V-J1	4	Individual	0,067 / 0,03	4.253 €
CMB-M106V-J1	6	Individual	0,097 / 0,045	5.531 €
CMB-M108V-J1	8	Individual	0,127 / 0,06	6.716 €
CMB-M1012V-J1	12	Individual	0,186 / 0,09	9.050 €
CMB-M1016V-J1	16	Individual	0,246 / 0,119	10.631 €

CMB-M-V-JA1/KA1/KB1

Controlador BC (Recuperación de Calor)

Principal / Secundario

MODELO	NÚMERO DE SALIDAS	TIPO BC	CONSUMO NOMINAL (kW) (FRÍO / CALOR)	PVR
CMB-M108V-JA1	8	Principal	0,127 / 0,06	6.970 €
CMB-M1012V-JA1	12	Principal	0,186 / 0,09	9.341 €
CMB-M1016V-JA1	16	Principal	0,246 / 0,119	10.840 €
CMB-P1016V-KA1	16	Principal	0,246 / 0,119	11.672 €
CMB-M104V-KB1	4	Secundario	0,06 / 0,03	3.935 €
CMB-M108V-KB1	8	Secundario	0,119 / 0,06	5.974 €


Distribuidores para Serie Y / R2 (Bomba de Calor / Recuperación de Calor)

MODELO	TIPO DE KIT	Nº SALIDAS	DESCRIPCIÓN	PVR
SERIE MULTI-S				
CMY-Y62-G-E	Distribución	2	Derivación de la línea frigorífica de 2 salidas	147 €
CMY-Y64-G-E	Colector	4	Colector de línea frigorífica de 4 salidas	261 €
CMY-Y68-G-E	Colector	8	Colector de línea frigorífica de 8 salidas	427 €
MSDD-50AR-E	Distribución	2	Derivación para unir 2 Branch Box	59 €
MSDD-50AR2-E NOVEDAD	Distribución	2	Derivación para unir 2 Branch Box PAC-MMK (R32)	99 €
CMY-Y62GA-E	Distribución	2	Derivación de la línea frigorífica de 2 salidas - PUMY-P250/300	165 €
SERIE Y/WY				
CMY-Y102SS-G2	Distribución	2	Derivación de la línea frigorífica (≤ P200 de capacidad total interiores)	133 €
CMY-Y102LS-G2	Distribución	2	Derivación de la línea frigorífica (P201~P400 de capacidad total interiores)	179 €
CMY-Y202S-G2	Distribución	2	Derivación de la línea frigorífica (P401~P650 de capacidad total interiores)	205 €
CMY-Y302S-G2	Distribución	2	Derivación de la línea frigorífica (>P650 de capacidad total interiores)	244 €
CMY-Y104-G	Colector	4	Colector de línea frigorífica de 4 salidas (≤ P200 de capacidad total interiores)	317 €
CMY-Y108-G	Colector	8	Colector de línea frigorífica de 8 salidas (≤ P400 de capacidad total interiores)	426 €
CMY-Y1010-G	Colector	10	Colector de línea frigorífica de 10 salidas (≤ P650 de capacidad total interiores)	518 €
SERIE R2				
CMY-R160-J1	Unión BC's	2	Unión de dos salidas BC (para conectar U.I. >P80)	136 €
CMY-R101S-G	Derivadores	2	Derivador (1T) línea de baja (ext P200 a P650)	163 €
CMY-R102S-G	Derivadores	2	Derivador (1T) línea de baja (ext P700 a P1100)	239 €
CMY-R201S-G	Derivadores	2	Derivador (3T) entre BC principal y secundarios (≤ P350 de capacidad total interiores)	283 €
CMY-R202S-G	Derivadores	2	Derivador (3T) entre BC principal y secundarios (P351~P600 de capacidad total interiores)	308 €
CMY-R203S-G	Derivadores	2	Derivador (3T) entre BC principal y secundarios (P601~P650 de capacidad total interiores)	320 €
CMY-R204S-G	Derivadores	2	Derivador (3T) entre BC principal y secundarios (P651~P1000 de capacidad total interiores)	370 €
CMY-R205S-G	Derivadores	2	Derivador (3T) entre BC principal y secundarios (>P1000 de capacidad total interiores)	427 €
CMY-R301S-G	Reducción	1	Reductor para controladores BC tipo -J (Si U.Ext es P200~P300)	83 €
CMY-R302S-G	Reducción	1	Reductor para controladores BC tipo -JA (Si U.Ext es P200~P900)	137 €
CMY-R303S-G	Reducción	1	Reductor para controladores BC tipo -JA en conjunto un controlador BC secundario.	108 €
CMY-R304S-G	Reducción	1	Reductor para controladores BC tipo -KA (Si U.Ext es P200~P1000)	137 €
CMY-R305S-G	Reducción	1	Reductor para controladores BC tipo -KA en conjunto un controlador BC secundario.	115 €
CMY-R306S-G	Reducción	1	Reductor para controladores BC tipo -KB	83 €

Después de un colector no pueden instalarse derivaciones.


PEFY-M20~140VMA

Conductos Presión Estándar



ALTURA 250mm

 Desde solo **21** dB

35-150 Pa

**Plasma
Quad
Connect**
 OPCIONAL

MODELO	CAPACIDAD NOMINAL (KW) (FRÍO / CALOR)	CONSUMO NOMINAL (kW) (FRÍO / CALOR)	CAUDAL DE AIRE (m³/min)	PVR
PEFY-M20VMA-A1	2,2 / 2,5	0,039 / 0,037	6 / 7,5 / 8,5 / 10	1.669 €
PEFY-M25VMA-A1	2,8 / 3,2	0,039 / 0,037	6 / 7,5 / 8,5 / 10	1.691 €
PEFY-M32VMA-A1	3,6 / 4	0,060 / 0,058	7,4 / 9 / 10,5 / 12,5	1.717 €
PEFY-M40VMA-A1	4,5 / 5	0,087 / 0,085	10 / 11,5 / 13,5 / 19	1.782 €
PEFY-M50VMA-A1	5,6 / 6,3	0,131 / 0,129	12 / 14,5 / 16,5 / 25,6	1.842 €
PEFY-M63VMA-A1	7,1 / 8	0,139 / 0,231	13,5 / 16 / 19,2 / 26,2	1.934 €
PEFY-M71VMA-A1	8 / 9	0,165 / 0,216	14,5 / 18 / 21 / 33,1	2.070 €
PEFY-M80VMA-A1	9 / 10	0,165 / 0,216	14,5 / 18 / 21 / 33,1	2.148 €
PEFY-M100VMA-A1	11,2 / 12,5	0,211 / 0,209	23 / 28 / 32 / 37	2.389 €
PEFY-M125VMA-A1	14 / 16	0,218 / 0,216	25,5 / 31 / 34 / 37	2.636 €
PEFY-M140VMA-A1	16 / 18	0,282 / 0,280	29,5 / 35,5 / 40 / 44	2.842 €

PEFY-P40~250VMHS

Conductos Alta Presión




50-250 Pa

**BOMBA
DRENAJE**
 OPCIONAL

MODELO	CAPACIDAD NOMINAL (KW) (FRÍO / CALOR)	CONSUMO NOMINAL (kW) (FRÍO / CALOR)	CAUDAL DE AIRE (m³/min)	PVR Sin filtros PEFY-P##VMHS	PVR Con filtros y caja de filtros PEFY-P ##VMHS-E-CF
PEFY-P40VMHS-E	4,5 / 5	0,055 / 0,055	10/12/14	2.205 €	2.691 €
PEFY-P50VMHS-E	5,6 / 6,3	0,055 / 0,055	10/12/14	2.279 €	2.765 €
PEFY-P63VMHS-E	7,1 / 8	0,090 / 0,090	13,5/16/19	2.426 €	2.912 €
PEFY-P71VMHS-E	8 / 9	0,075 / 0,075	15,5/18/22	2.565 €	3.074 €
PEFY-P80VMHS-E	9 / 10	0,090 / 0,090	18/21,5/25	2.674 €	3.183 €
PEFY-P100VMHS-E	11,2 / 12,5	0,160 / 0,160	26,5/32/38	2.972 €	3.491 €
PEFY-P125VMHS-E	14 / 16	0,160 / 0,160	26,5/32/38	3.289 €	3.808 €
PEFY-P140VMHS-E	16 / 18	0,190 / 0,190	28/34/40	3.575 €	4.094 €
PEFY-P200VMHS-E	22,4 / 25	0,63 / 0,63	50/61/72	4.856 €	5.543 €
PEFY-P250VMHS-E	28 / 31,5	0,82 / 0,82	58/71/84	5.543 €	6.230 €

PEFY-P15~63VMS1

Conductos Baja Silueta



ALTURA 200mm

 Desde solo **22** dB


5-50 Pa

**Plasma
Quad
Connect**
 OPCIONAL

MODELO	CAPACIDAD NOMINAL (KW) (FRÍO / CALOR)	CONSUMO NOMINAL (kW) (FRÍO / CALOR)	CAUDAL DE AIRE (m³/min)	PVR
PEFY-P15VMS1-E	1,7 / 1,9	0,05 / 0,03	5 / 6 / 7	1.434 €
PEFY-P20VMS1-E	2,2 / 2,5	0,05 / 0,03	5,5 / 6,5 / 8	1.460 €
PEFY-P25VMS1-E	2,8 / 3,2	0,06 / 0,04	5,5 / 7 / 9	1.518 €
PEFY-P32VMS1-E	3,6 / 4	0,07 / 0,05	6 / 8 / 10	1.580 €
PEFY-P40VMS1-E	4,5 / 5	0,07 / 0,05	8 / 9,5 / 11	1.660 €
PEFY-P50VMS1-E	5,6 / 6,3	0,09 / 0,07	9,5 / 11 / 13	1.730 €
PEFY-P63VMS1-E	7,1 / 8	0,09 / 0,07	12 / 14 / 16,5	1.828 €

PEFY-P20~32VMR

Conductos Baja Presión



Desde solo **20** dB_A

MODELO	CAPACIDAD NOMINAL (kW) (FRÍO / CALOR)	CONSUMO NOMINAL (kW) (FRÍO / CALOR)	CAUDAL DE AIRE (m³/min)	PVR
PEFY-P20VMR-E-L/R	2,2 / 2,5	0,06 / 0,06	4,8 / 5,8 / 7,9	1.764 €
PEFY-P25VMR-E-L/R	2,8 / 3,2	0,06 / 0,06	4,8 / 5,8 / 7,9	1.783 €
PEFY-P32VMR-E-L/R	3,6 / 4	0,07 / 0,07	4,8 / 5,8 / 9,3	1.808 €

PKFY-P10~50VLM / PKFY-P63~100VKM

Pared



BOMBA DRENAJE
OPCIONAL

Desde solo **22** dB_A

Plasma Quad Connect
OPCIONAL

MODELO	CAPACIDAD NOMINAL (kW) (FRÍO / CALOR)	CONSUMO NOMINAL (kW) (FRÍO / CALOR)	CAUDAL DE AIRE (m³/min)	PVR
PKFY-P10VLM-E	1,2 / 1,4	0,02/0,01	3,3 / 3,5 / 3,8 / 4,2	1.101 €
PKFY-P15VLM-E	1,7 / 1,9	0,02/0,01	4,0 / 4,2 / 4,4 / 4,7	1.115 €
PKFY-P20VLM-E	2,2 / 2,5	0,02/0,01	4,0 / 4,4 / 4,9 / 5,4	1.138 €
PKFY-P25VLM-E	2,8 / 3,2	0,03/0,02	4,0 / 4,6 / 5,4 / 6,7	1.160 €
PKFY-P32VLM-E	3,6 / 4,0	0,04/0,03	4,3 / 5,4 / 6,9 / 8,4	1.164 €
PKFY-P40VLM-E	4,5 / 5,0	0,04/0,03	6,3 / 7,4 / 8,6 / 10	1.226 €
PKFY-P50VLM-E	5,6 / 6,3	0,05/0,04	6,8 / 8,3 / 10,2 / 12,4	1.285 €
PKFY-P63VKM-E	7,1 / 8,0	0,05	16/20	1.457 €
PKFY-P100VKM-E	11,2 / 12,5	0,08	20/26	1.813 €

PLFY-M20-125VEM

Cassettes 4 vías



3D i-see Sensor
OPCIONAL

Plasma Quad Connect
OPCIONAL

MODELO	CAPACIDAD NOMINAL (kW) (FRÍO / CALOR)	CONSUMO NOMINAL (kW) (FRÍO / CALOR)	CAUDAL DE AIRE (m³/min)	PVR Con panel estándar PLFY-M##VEM-E	PVR Con panel estándar +Plasma Quad Connect PLFY-M##VEM-E-IAQ	PVR Con panel mando inalámbrico (incluido) PLFY-M##VEM-E-I
PLFY-M20VEM6-E	2,2 / 2,5	0,03 / 0,03	12 / 13 / 14 / 15	1.901 €	2.342 €	2.031 €
PLFY-M25VEM6-E	2,8 / 3,2	0,03 / 0,03	12 / 13 / 14 / 15	1.925 €	2.366 €	2.055 €
PLFY-M32VEM6-E	3,6 / 4	0,03 / 0,03	13 / 14 / 15 / 16	1.948 €	2.389 €	2.078 €
PLFY-M40VEM6-E	4,5 / 5	0,03 / 0,03	13 / 14 / 15 / 17	2.085 €	2.526 €	2.215 €
PLFY-M50VEM6-E	5,6 / 6,3	0,06 / 0,06	16 / 17 / 18 / 25	2.146 €	2.587 €	2.276 €
PLFY-M63VEM6-E	7,1 / 8	0,09 / 0,12	16 / 18 / 20 / 32	2.263 €	2.704 €	2.393 €
PLFY-M71VEM6-E	8 / 9	0,12 / 0,12	16 / 18 / 20 / 35	2.410 €	2.851 €	2.540 €
PLFY-M80VEM6-E	9 / 10	0,12 / 0,12	16 / 20 / 23 / 35	2.438 €	2.879 €	2.568 €
PLFY-M100VEM6-E	11,2 / 12,5	0,12 / 0,12	17 / 22 / 28 / 35	2.894 €	3.335 €	3.024 €
PLFY-M125VEM6-E	14 / 16	0,12 / 0,12	17 / 24 / 31 / 35	3.328 €	3.769 €	3.458 €


PLFY-P15-50VFM
Cassettes 4 vías (60x60)

3D
i-see Sensor
OPCIONAL

MODELO	CAPACIDAD NOMINAL (KW) (FRÍO / CALOR)	CONSUMO NOMINAL (kW) (FRÍO / CALOR)	CAUDAL DE AIRE (m ³ /min)	PVR Panel estándar PLFY-P##VFM-E	PVR Panel con mando Inalámbrico (incluido) PLFY-P##VFM-E-I
PLFY-P15VFM-E	1,7 / 1,9	0,02 / 0,02	6,5 / 7,5 / 8	1.775 €	1.810 €
PLFY-P20VFM-E	2,2 / 2,5	0,02 / 0,02	6,5 / 7,5 / 8,5	1.835 €	1.870 €
PLFY-P25VFM-E	2,8 / 3,2	0,02 / 0,02	6,5 / 8 / 9	1.857 €	1.892 €
PLFY-P32VFM-E	3,6 / 4	0,02 / 0,02	7 / 8 / 9,5	1.919 €	1.954 €
PLFY-P40VFM-E	4,5 / 5	0,03 / 0,03	7,5 / 9 / 11	2.081 €	2.116 €
PLFY-P50VFM-E	5,6 / 6,3	0,04 / 0,04	9 / 11 / 13	2.142 €	2.177 €

PMFY-P20~40VBM
Cassettes 1 vía


MODELO	CAPACIDAD NOMINAL (KW) (FRÍO / CALOR)	CONSUMO NOMINAL (kW) (FRÍO / CALOR)	CAUDAL DE AIRE (m ³ /min)	PVR
PMFY-P20VBM-E	2,2 / 2,5	0,042 / 0,042	6,5 / 7,2 / 8 / 8,7	2.491 €
PMFY-P25VBM-E	2,8 / 3,2	0,044 / 0,044	7,3 / 8 / 8,6 / 9,3	2.574 €
PMFY-P32VBM-E	3,6 / 4	0,044 / 0,044	7,3 / 8 / 8,6 / 9,3	2.650 €
PMFY-P40VBM-E	4,5 / 5	0,054 / 0,054	7,7 / 8,7 / 9,7 / 10,7	2.758 €

PLFY-P20~125VLM
Cassettes 2 vías


MODELO	CAPACIDAD NOMINAL (KW) (FRÍO / CALOR)	CONSUMO NOMINAL (kW) (FRÍO / CALOR)	CAUDAL DE AIRE (m ³ /min)	PVR
PLFY-P20VLM-E	2,2 / 2,5	0,072 / 0,065	6,5 / 8 / 9,5	2.178 €
PLFY-P25VLM-E	2,8 / 3,2	0,072 / 0,065	6,5 / 8 / 9,5	2.226 €
PLFY-P32VLM-E	3,6 / 4	0,072 / 0,065	6,5 / 8 / 9,5	2.259 €
PLFY-P40VLM-E	4,5 / 5	0,081 / 0,074	7 / 8,5 / 10,5	2.451 €
PLFY-P50VLM-E	5,6 / 6,3	0,082 / 0,075	9 / 11 / 12,5	2.540 €
PLFY-P63VLM-E	7,1 / 8	0,101 / 0,094	11 / 13 / 15,5	2.712 €
PLFY-P80VLM-E	9 / 10	0,147 / 0,14	15,5 / 18,5 / 22	2.976 €
PLFY-P100VLM-E	11,2 / 12,5	0,157 / 0,15	17,5 / 21 / 25	3.793 €
PLFY-P125VLM-E	14 / 16	0,28 / 0,27	24 / 27 / 30 / 33	4.229 €

PFFY-P20~40VKM / PFFY-P20~63VLEM

Suelo con Envolvente



MODELO	CAPACIDAD NOMINAL (KW) (FRÍO / CALOR)	CONSUMO NOMINAL (kW) (FRÍO / CALOR)	CAUDAL DE AIRE (m³/min)	PVR
PFFY-P20VKM-E	2,2 / 2,5	0,025 / 0,025	5,9 / 6,8 / 7,6 / 8,7	1.789 €
PFFY-P25VKM-E	2,8 / 3,2	0,025 / 0,025	6,1 / 7 / 8 / 9,1	1.844 €
PFFY-P32VKM-E	3,6 / 4	0,025 / 0,025	6,1 / 7 / 8 / 9,1	1.868 €
PFFY-P40VKM-E	4,5 / 5	0,028 / 0,028	8 / 9 / 9,5 / 10,7	1.931 €
PFFY-P20VLEM-E	2,2 / 2,5	0,04 / 0,04	5,5/6,5	1.843 €
PFFY-P25VLEM-E	2,8 / 3,2	0,04 / 0,04	5,5/6,5	1.890 €
PFFY-P32VLEM-E	3,6 / 4	0,06 / 0,06	7/9	1.944 €
PFFY-P40VLEM-E	4,5 / 5	0,065 / 0,065	9/11	1.994 €
PFFY-P50VLEM-E	5,6 / 6,3	0,085 / 0,085	12/14	2.091 €
PFFY-P63VLEM-E	7,1 / 8	0,1 / 0,1	12/15,5	2.139 €

MODELOS VLEM-E Hasta finalizar existencias

PFFY-P20~63VEM

NOVEDAD

Suelo con Envolvente



MODELO	CAPACIDAD NOMINAL (KW) (FRÍO / CALOR)	CONSUMO NOMINAL (kW) (FRÍO / CALOR)	CAUDAL DE AIRE (m³/min)	PVR
PFFY-P20VEM-E	2,2 / 2,5	0,021 / 0,021	5 / 6 / 7	1.878 €
PFFY-P25VEM-E	2,8 / 3,2	0,026 / 0,026	5,5 / 6,5 / 8	1.927 €
PFFY-P32VEM-E	3,6 / 4	0,031 / 0,031	5,5 / 7 / 8,5	1.981 €
PFFY-P40VEM-E	4,5 / 5	0,037 / 0,037	8 / 9,5 / 11	2.033 €
PFFY-P50VEM-E	5,6 / 6,3	0,054 / 0,054	10 / 11,5 / 13,5	2.132 €
PFFY-P63VEM-E	7,1 / 8	0,061 / 0,061	12 / 14 / 16,5	2.181 €

Consultar disponibilidad

PFFY-P20~63VCM

Suelo sin Envolvente



0-60 Pa



Plasma Quad Connect
OPCIONAL

MODELO	CAPACIDAD NOMINAL (KW) (FRÍO / CALOR)	CONSUMO NOMINAL (kW) (FRÍO / CALOR)	CAUDAL DE AIRE (m³/min)	PVR
PFFY-P20VCM-E	2,2 / 2,5	0,022 / 0,022	5 / 6 / 7	1.828 €
PFFY-P25VCM-E	2,8 / 3,2	0,026 / 0,026	5,5 / 6,5 / 8	1.862 €
PFFY-P32VCM-E	3,6 / 4	0,031 / 0,031	5,5 / 7 / 8,5	1.897 €
PFFY-P40VCM-E	4,5 / 5	0,038 / 0,038	8 / 9,5 / 11	1.943 €
PFFY-P50VCM-E	5,6 / 6,3	0,052 / 0,052	10 / 11,5 / 13,5	2.006 €
PFFY-P63VCM-E	7,1 / 8	0,058 / 0,058	12 / 14 / 16,5	2.074 €

PCFY-P40~125VKM

Techo




BOMBA DRENAJE
OPCIONAL

MODELO	CAPACIDAD NOMINAL (KW) (FRÍO / CALOR)	CONSUMO NOMINAL (kW) (FRÍO / CALOR)	CAUDAL DE AIRE (m³/min)	PVR
PCFY-P40VKM-E	4,5 / 5	0,04 / 0,04	10 / 11 / 12 / 13	2.293 €
PCFY-P63VKM-E	7,1 / 8	0,05 / 0,05	14 / 15 / 16 / 18	2.586 €
PCFY-P100VKM-E	11,2 / 12,5	0,09 / 0,09	21 / 24 / 26 / 28	3.164 €
PCFY-P125VKM-E	14 / 16	0,11 / 0,11	21 / 24 / 27 / 31	3.853 €


PAC-LV11M-J / PAC-MK34/54BC

Interiores de Doméstico, Mr. Slim y Ecodan



MODELO	PAC-LV11M-J	PAC-MK34BC	PAC-MK54BC
Salidas	1	3	5
Unidades Exteriores	PUMY-P-V(Y)KM4(R1/R2)/5/6, PUMY-SP-V(Y)KM(R1/R2/2), PUMY-P200YKM2(R1/R2)/3, PUHY-YNW, PURY-YNW, PQHY-P-YLM, PORY-P-YLM		
Compatibilidad	Unidades Interiores*1	Pared	MSZ-LN-VG, MSZ-FH-VE2, MSZ-EF-VE/AG, MSZ-SF-VA/VE3, MSZ-AP-VG(K)/VF*
		Suelo	MFZ-KJ*
		Cassete	MLZ-KA25~50VA / MLZ-KP25~50VF / SLZ-KF25~50VA2 / SLZ-M15~50FA PLA-RP35~100EA / PLA-M35~100EA / MLZ-KA25~50VA / MLZ-KP25~50VF / SLZ-KF25~50VA2 / SLZ-M15~50FA / PLA-RP35~100EA / PLA-M35~100EA
		Conductos	SEZ-KD25~71VAQ / SEZ-M25~71DA / PEAD-RP50~100JAQ / PEAD-M50~100JA / SEZ-KD25~71VAQ / SEZ-M25~71DA / PEAD-RP50~100JAQ / PEAD-M50~100JA
		Techo	PCA-RP35~100KAQ / PCA-M35~100KA / PCA-RP35~100KAQ / PCA-M35~100KA
		Hydrobox*2	EHSC-VM2C/VM2D / EHST20C-VM2C/VM6D / ERSC-VM2E / ERST20C-VM2E
PVR	667 €	937 €	1.126 €

*1 Consultar especificaciones y precios en la sección de Doméstico, Mr. Slim y Ecodan.

*2 Solo compatible con PUMY-P-V(Y)KM4(R1)/5/6.

*3 Los modelos PUMY-P250/300YBM solo son compatibles con las siguientes unidades interiores de Doméstico: MSZ-LN-VG2, MSZ-EF-VG-E2/VGK-E1, MSZ-AP-VG(K)-E(7) y MFZ-KT-VG.

*4 Solo compatible con PUMY-P112/125/140VKM6/YKM5 y PUMY-P200YKM3

PWFY-P100VM-E- BU / E1/2-AU

Producción de Agua Caliente



MODELO	CAPACIDAD NOMINAL (KW) (FRÍO / CALOR)	CONSUMO NOMINAL (KW) (FRÍO / CALOR)	RANGO Tª ENTRADA AGUA FRÍO / CALOR	PVR
PWFY-P100VM-E-BU	-- / 12,5	-- / 2,48	-- / 10°C ~ 70°C	6.951 €
PWFY-EP100VM-E1-AU*	11,2 / 12,5	0,015 / 0,015	10°C ~ 35°C / 10°C ~ 40°C	2.078 €
PWFY-EP100VM-E2-AU*	* / 12,5	* / 0,015	* / 10°C ~ 40°C	3.726 €

*Modelos PWFY-AU hasta finalizar existencias

CMB-PW202V-J

Controlador WCB



MODELO	CONSUMO ELÉCTRICO MÁX FRÍO / CALOR	EXTERIORES CONECTABLES	PVR
CMB-PW202V-J	0,0019 / 0,02	PURY-(E)P200~300YNW / PORY-P200~300YLM	3.000 €

Hasta finalizar existencias

DESCRIPCIÓN		APLICABLE A	MODELO	PVR
OPCIONALES PLASMA QUAD CONNECT				
! Pared	Plasma Quad Connect	PKFY	MAC-100FT-E	108 €
	Plasma Quad Connect + marco especial	PLFY-P/M/MS-VEM	PAC-SK51FT-E	441 €
! Cassette	Filtro V-Blocking con acción antibacterias y antiviruses	PLFY-P/M/MS-VEM	PAC-SK53KF-E	84 €
	Filtro V-Blocking con acción antibacterias y antiviruses	PLFY-P/MS-VFM	PAC-SK54KF-E	40 €
! Conducto	Plasma Quad Connect	PEFY-P/M-VMA, PEFY-VMS1	MAC-100FT-E	108 €
	Accesorio para acoplar el MAC-100FT-E al conducto (toma de entrada de aire). No incluye el MAC-100FT-E	PEFY-VMS1	PAC-HA11PAR	57 €
	Accesorio para acoplar el MAC-100FT-E al conducto (toma de entrada de aire). No incluye el MAC-100FT-E	PEFY-P/M/MS-VMA	PAC-HA31PAR	62 €
	Accesorio para acoplar el MAC-100FT-E al conducto (toma de entrada de aire inferior). No incluye el MAC-100FT-E	PEFY-P/M/MS-VMA	PAC-HA31PAU	68 €
	Kit MAC-100FT-E (Plasma Quad Connect) + Carcasa para acoplar al conducto	PEFY-P/M20-32VMA	IAQ-PQC700	438 €
		PEFY-P/M40-63VMA	IAQ-PQC900	460 €
PEFY-P/M71-80VMA		IAQ-PQC1100	482 €	
PEFY-P/M100-125VMA		IAQ-PQC1400	504 €	
PEFY-P/M140VMA		IAQ-PQC1600	527 €	
! Techo	Filtro V-Blocking con acción antibacterias y antiviruses	PCFY-P40	PAC-SK55KF-E	74 €
		PCFY-P63	PAC-SK56KF-E	90 €
		PCFY-P100/125	PAC-SK57KF-E	107 €
CONDUCTOS ESTÁNDAR PEFY-VMA				
Caja de registro de filtros para facilitar el acceso a su mantenimiento	PEFY-P/M/MS20~32VMA	PAC-KE91TB-E	157 €	
	PEFY-P/M/MS40	PAC-KE92TB-E	190 €	
	PEFY-P/M/MS50-63VMA	PAC-KE93TB-E	224 €	
	PEFY-P/M/MS71-125VMA	PAC-KE94TB-E	273 €	
	PEFY-P/M/MS140VMA	PAC-KE95TB-E	307 €	
CONDUCTOS ALTA PRESIÓN PEFY-VMH(S)-E(2)(-F)				
Bomba de drenaje	PEFY-P40~140VMH-E2	PAC-DRP10DP-E	280 €	
	PEFY-P40~140VMHS-E(-F)	PAC-DRP10DP-E2	280 €	
	PEFY-P200~250VHMS-E	PAC-KE05DM-E	280 €	
Filtro Larga Duración (necesita caja de filtros)	PEFY-P40~63VMHS-E	PAC-KE86LAF	146 €	
	PEFY-P71~80VMHS-E(-F)	PAC-KE88LAF	146 €	
	PEFY-P100~140VMHS-E / PEFY-P125VMHS-E-F	PAC-KE89LAF	151 €	
	PEFY-P200~250VHMS-E(-F)	PAC-KE85LAF	268 €	
Caja de filtros de larga duración	PEFY-P40~63VMHS-E	PAC-KE63TB-F	340 €	
	PEFY-P71~80VMHS-E	PAC-KE99TB-F	363 €	
	PEFY-P100~140VMHS-E / PEFY-P125VMHS-E-F	PAC-KE140TB-F	368 €	
	PEFY-P200~250VHMS-E(-F)	PAC-KE250TB-F	419 €	
CASSETTES 2 VÍAS PLY-VLMD				
Embocadura para conducto de aire exterior	PEFY-P20~100VLMD	PAC-KH110F	190 €	



DESCRIPCIÓN	APLICABLE A	MODELO	PVR
CASSETTES 4 VÍAS PLFY-DEM/VFM			
Brida de sujeción del conducto de entrada de aire exterior	PLFY-P/M/MS-DEM	PAC-SH650F-E	46 €
Tapas para bocas de impulsión	PLFY-P/M/MS-DEM	PAC-SJ37SP-E	135 €
Marco de acople entrada de aire exterior e incorporación del filtro de alta eficiencia (opcional) (130mm)	PLFY-P/M/MS-DEM	PAC-SJ41TM-E	277 €
Marco espaciador decorativo para falsos techos de altura reducida (40 mm)	PLFY-P/M/MS-DEM	PAC-SJ65AS-E	160 €
Panel con receptor, 3D i-see Sensor y control inalámbrico	PLFY-P/MS-VFM	SLP-2FALME2	360 €
Esquina que incorpora 3D i-see sensor	PLFY-P/M/MS-DEM	PAC-SE1ME-E	93 €
Esquina que incorpora 3D i-see sensor	PLFY-P/MS-VFM	PAC-SF1ME-E	91 €
Receptor de infrarrojos. Necesita control inalámbrico PAR-FL32MA/ PAR-SL100A-E	PLFY-P/M/MS-DEM	PAR-SE9FA-E	90 €
	PLFY-P/MS-VFM	PAR-SF9FA-E	83 €
Control inalámbrico con programador semanal, Dual Set Point y gestión del 3D i-see sensor (función no incluida)	PLFY-P/M/MS-DEM/VFM	PAR-SL101A-E	129 €
Panel EasyClean	PLFY-P/M/MS-DEM	PLP-6EAJ	703 €
Panel estándar color negro. No incluye control NOVEDAD	PLFY-P/M/MS-DEM	PLP-6EAB	415 €
PARED PKFY			
Bomba de drenaje	PKFY-P/MS63-100VKM-ER2	PAC-SK19DM-E	441 €
	PKFY-P/MS10~50VLM	PAC-SK01DM-E	419 €
LEV Kit externo	PKFY-P10VLM-E	PAC-SK17LE-E	224 €
	PKFY-P15~63VLM/VKM	PAC-SG95LE-E	223 €
TECHO PCFY			
Bomba de drenaje	PCFY-P/MS40VKM	PAC-SJ92DM-E	240 €
	PCFY-P/MS63/100/125VKM	PAC-SJ93DM-E	240 €
EXTERIORES			
Motor para incrementar la presión estática a 30Pa	PUMY-P112/125/140V(Y)KM 4/5/6	PAC-SJ71FM-E	441 €
Rejilla deflectora salida aire (necesarias 2 uds por exterior, 1 para la PUMY-SP)	PUMY-(S)P112/125/140/200V(Y)KM (2/3)	PAC-SH96SG-E	128 €
Rejilla deflectora salida aire	PUMY-P250/300YBM(2)	PAC-SK22SG-E	969 €
Conjunto desagüe	PUMY	PAC-SG61DS-E	39 €
Conjunto desagüe	PUMY-P250/300YBM(2)	PAC-SK27DS-E	51 €
Conector para la conexión de vatímetros	PUHY, PURY, PQHY, PQRY	PAC-CN32WHMC	91 €
Panel calefactor	PUHY-(E)P200/250/300YNW PURY-(E)P200/250/300YNW	PAC-PH01EHY-E	2.396 €
Panel calefactor	PUHY-(E)P350/400/450YNW PURY-(E)P350/400/450YNW	PAC-PH02EHY-E	3.009 €
Panel calefactor	PUHY-(E)P500/550YNW PURY-(E)P500/550YNW	PAC-PH03EHY-E	3.176 €
Rejilla de protección lateral (2 pcs)	PUHY-(E)P200/250/300/350/400/450YNW PURY-(E)P200/250/300/350/400/450YNW	PAC-FG01S-E	201 €
Rejilla de protección lateral (2 pcs)	PUHY-(E)P500/550YNW PURY-(E)P500/550YNW	PAC-FG02S-E	213 €
Rejilla de protección trasero (1 pcs)	PUHY-(E)P200/250/300YNW PURY-(E)P200/250/300YNW	PAC-FG01B-E	190 €
Rejilla de protección trasero (2 pcs)	PUHY-(E)P350/400/450YNW PURY-(E)P350/400/450YNW	PAC-FG02B-E	224 €
Rejilla de protección trasero (2 pcs)	PUHY-(E)P500/550YNW PURY-(E)P500/550YNW	PAC-FG03B-E	247 €
INTERIORES			
Sensor fuga y alarma NOVEDAD	Interiores RAC/PAC con PUMY (R32) + Branch Box PAC-MMK (R32)	PAC-SK60SA-E	240 €
Control remoto individual con programador semanal y alarma NOVEDAD	Interiores City Multi, Mr. Slim e Industrial	PAR-41MAAB	193 €
Sonda remota de temperatura	Interiores City Multi	PAC-SE41TS-E	68 €
Interfaz WiFi	Interiores City Multi (consultar modelos de unidad interior compatibles)	MAC-587IF-E	104 €
IT Terminal para CN51	Interiores CITY	PAC-IT51AD-E	79 €
IT Terminal para CN52	Interiores CITY	PAC-IT52AD-E	79 €

Gama

Enfriadoras y Fancoils

Soluciones hidrónicas para climatización,
refrigeración y ventilación





Serie E



MODELO	CAPACIDAD NOMINAL (KW) (FRÍO / CALOR)	CONSUMO NOMINAL (KW) (FRÍO / CALOR)	EFICIENCIA ENERGÉTICA (EER / COP)	PVR
EAHV-P900YAF(-N)(-BS)	90 / 90	27,27 / 25,71	3,30 / 3,5	A consultar
EACV-P900YAF(-N)(-BS)	90 / -	27,27 / -	3,30 / -	A consultar
EAHV-M1500YCL(-N)(-BS)	149,18 / 150,82	45,55 / 43,43	3,28 / 3,47	A consultar
EAHV-M1800YCL(-N)(-BS)	178,80 / 181,2	58,22 / 54,29	3,07 / 3,34	A consultar
EACV-M1500YCL(-N)(-BS)	149,18 / -	45,6 / -	3,28 / -	A consultar
EACV-M1800YBL(-N)(-BS)	178,0 / -	58,2 / -	3,07 / -	A consultar

Opcionales

MODELO	DESCRIPCIÓN	APLICABLE A	PVR
EA-01HK	Kit de tuberías/tapón para modelo modular -N	P900	1.191 €
EA-02HK	Kit de conexión de tuberías para modelo modular -N	P900	1.264 €
EA-130FG	Rejilla protectora para todos los modelos	P900	239 €
EC-01HK	Kit de tuberías/tapón para modelo modular -N	M1500 / M1800	2.504 €
EC-02HK	Kit de conexión de tuberías para modelo modular -N	M1500 / M1800	2.623 €
EC-130FG	Rejilla protectora para todos los modelos	M1500 / M1800	952 €
TW-TH16-E	Sonda de temperatura representativa de agua	SERIE E	548 €
PAR-W31MAA	Control remoto con programador semanal.	SERIE E	301 €
MELCOBEMS MINI (A1M)	Interface para conexión ModBus	SERIE E	244 €

Serie I-BX



MODELO	CAPACIDAD NOMINAL (KW) (FRÍO / CALOR)	CONSUMO NOMINAL (KW) (FRÍO / CALOR)	EFICIENCIA ENERGÉTICA (SEER / SCOP)	PVR
SOLO FRÍO				
i-BX-004M	4,3 / -	1,52 / -	4,38 / -	5.151 €
i-BX-006M	6,11 / -	2,09 / -	4,43 / -	5.758 €
i-BX-008M	8,11 / -	2,78 / -	4,93 / -	6.434 €
i-BX-010	10,6 / -	3,63 / -	4,39 / -	7.343 €
i-BX-013	12,9 / -	4,71 / -	4,78 / -	8.273 €
i-BX-010T	10,7 / -	3,63 / -	4,46 / -	8.016 €
i-BX-013T	13,3 / -	4,72 / -	4,8 / -	9.038 €
i-BX-015T	15,5 / -	5,4 / -	4,31 / -	10.959 €
i-BX-020T	20,6 / -	7,15 / -	4,31 / -	13.341 €
i-BX-025T	25 / -	8,62 / -	4,52 / -	15.010 €
i-BX-030T	29,9 / -	9,93 / -	4,52 / -	16.711 €
i-BX-035T	35,2 / -	11,73 / -	4,57 / -	19.430 €

Opcionales

MODELO	DESCRIPCIÓN	REFERENCIA A	PVR
7390043800	Tarjeta de comunicación RS-485 ModBus	i-BX / i-BX-N	155 €
7390043700	Kit de conexión de unidades en cascada	i-BX / i-BX-N	398 €
5590021100	Tanque de inercia de 40L	i-BX / i-BX-N	590 €
5590021200	Tanque de inercia de 80L	i-BX / i-BX-N	773 €
5590021300	Tanque de inercia de 100L	i-BX / i-BX-N	1.035 €
5590021400	Tanque de inercia de 200L	i-BX / i-BX-N	1.245 €
B00ZZ00009	Tanque de inercia de 30L, para montaje debajo de U. Exterior	i-BX 004~015	1.050 €
B00ZZ00010	Tanque de inercia de 60L, para montaje debajo de U. Exterior	i-BX 020~035	2.000 €
7390049900	Kit de conexión para tanque de 30L (SOLO Frío)	i-BX 004~006	101 €
7390050000	Kit de conexión para tanque de 30L (SOLO Frío)	i-BX 008~010	108 €
7390050100	Kit de conexión para tanque de 30L (SOLO Frío)	i-BX 013	151 €
7390050800	Kit de conexión para tanque de 30L (SOLO Frío)	i-BX 015	164 €
7390050900	Kit de conexión para tanque de 60L (SOLO Frío)	i-BX 020	176 €
7390051000	Kit de conexión para tanque de 60L (SOLO Frío)	i-BX 025	214 €
7390051100	Kit de conexión para tanque de 60L (SOLO Frío)	i-BX 030	226 €
B00ZZ00024	Soportes antivibratorios de goma	i-BX 004~015	155 €
B00ZZ00025	Soportes antivibratorios de goma	i-BX 020~035	180 €


Serie MEHP-iB-G07 (Bomba de calor) EN STOCK


MODELO	CAPACIDAD NOMINAL (KW) (FRÍO / CALOR)	CONSUMO NOMINAL (KW) (FRÍO / CALOR)	EFICIENCIA ENERGÉTICA (SEER / SCOP)	PVR
MEHP-iB-G07 07V	6,25 / 6,68	2,04 / 2,05	4,74 / 2,85	7.158 €
MEHP-iB-G07 09V	7,7 / 8,72	2,64 / 2,46	4,68 / 3,2	8.308 €
MEHP-iB-G07 11V	10,4 / 11,2	3,47 / 3,27	4,73 / 3,21	9.296 €
MEHP-iB-G07 15V	13,6 / 15	4,39 / 4,52	4,45 / 2,85	10.559 €
MEHP-iB-G07 15Y	13,6 / 15,27	4,26 / 4,28	5,17 / 3,21	11.639 €
MEHP-iB-G07 18Y	14,7 / 17,24	5,23 / 4,9	5,01 / 3,25	13.177 €
MEHP-iB-G07 23Y	19,8 / 23,8	6,97 / 6,76	4,88 / 3,42	16.624 €
MEHP-iB-G07 27Y	26 / 27,23	8,72 / 8,06	4,82 / 3,21	18.444 €
MEHP-iB-G07 35Y	31,1 / 34,19	11,15 / 10,75	4,81 / 3,21	20.548 €
MEHP-iB-G07 40Y	36 / 40,86	12,29 / 11,61	4,93 / 3,48	23.761 €

Opcionales Serie MEHP-iB-G07

(Consultar disponibilidad)

MODELO	DESCRIPCIÓN	APLICABLE A	PVR
B00ZZ00001	Tarjeta serie Modbus	MEHP-iB	154 €
B00ZZ00005	Kit 2 sondas de temperatura para depósito de ACS y depósito de inercia (BT8; BT9)	MEHP-iB	70 €
B00ZZ00006	Kit 1 sonda de temperatura universal (BT8/ BT9/ BT10)	MEHP-iB	55 €
B00ZZ00009	Kit acumulador - BTB30, para colocar debajo de la bomba de calor	MEHP-iB 07V-15Y	1.050 €
B00ZZ00010	Kit acumulador - BTB60, para colocar debajo de la bomba de calor	MEHP-iB 18Y-35Y	2.000 €
B00ZZ00011	Depósito inferior BT45 45l	MEHP-iB	590 €
B00ZZ00012	Depósito inferior BT85 85l	MEHP-iB	773 €
B00ZZ00013	Depósito inferior BT100 100L	MEHP-iB	1.034 €
B00ZZ00014	Depósito inferior BT200 200L	MEHP-iB	1.245 €
B00ZZ00015	Depósito inferior BT300 300L	MEHP-iB	1.515 €
BT9ZZ00007	Válvula de 3 vías ACS (1" 1/4)	MEHP-iB	356 €
B00ZZ00018	Kit de conexión de tubos para BTB30	MEHP-iB 07V	305 €
B00ZZ00019	Kit de conexión de tubos para BTB30	MEHP-iB 09V-11V	305 €
B00ZZ00020	Kit de conexión de tubos para BTB30	MEHP-iB 15V-15Y	345 €
B00ZZ00021	Kit de conexión de tuberías para BTB60	MEHP-iB 18Y-23Y	305 €
B00ZZ00022	Kit de conexión de tuberías para BTB60	MEHP-iB 27Y	345 €
B00ZZ00023	Kit de conexión de tuberías para BTB60	MEHP-iB 35Y	345 €
B00ZZ00024	Anti vibratorios	MEHP-iB 07V-15Y	155 €
B00ZZ00025	Anti vibratorios	MEHP-iB 18Y-40Y	180 €
BT9ZZ00006	Control remoto Touch Room HMI	MEHP-iB	595 €

Serie MECH-iS-G07 (Solo frío)


MODELO	"CAPACIDAD NOMINAL (KW) (FRÍO/CALOR)"	"CONSUMO NOMINAL (KW) (FRÍO/CALOR)"	"EFICIENCIA ENERGÉTICA (SEER/SCOP)"	PVR
MECH-iS-G07 051	50 / -	15,16 / -	5,29 / -	A consultar
MECH-iS-G07 061	60 / -	19,13 / -	5,28 / -	A consultar
MECH-iS-G07 071	70 / -	26,89 / -	4,98 / -	A consultar
MECH-iS-G07 082	80 / -	26,24 / -	5,15 / -	A consultar
MECH-iS-G07 092	90 / -	32,57 / -	5,12 / -	A consultar
MECH-iS-G07 102	100 / -	31,43 / -	5,32 / -	A consultar
MECH-iS-G07 112	110 / -	37,90 / -	5,29 / -	A consultar

Serie MEHP-iS-G07 (Bomba de calor) EN STOCK

MODELO	"CAPACIDAD NOMINAL (KW) (FRÍO/CALOR)"	"CONSUMO NOMINAL (KW) (FRÍO/CALOR)"	"EFICIENCIA ENERGÉTICA (SEER/SCOP)"	PVR
MEHP-iS-G07 0051-E1	48 / 50	17,08 / 14,53	4,63 / 3,43	A consultar
MEHP-iS-G07 0061-E1	53 / 60	20,08 / 17,75	4,58 / 3,37	A consultar
MEHP-iS-G07 0071-E1	60 / 70	25,64 / 22,22	4,46 / 3,37	A consultar
MEHP-iS-G07 0082-E1	68,3 / 80	25,02 / 24,10	4,49 / 3,37	A consultar
MEHP-iS-G07 0092-E1	74,1 / 90	30,24 / 28,85	4,46 / 3,23	A consultar
MEHP-iS-G07 0102-E1	85,9 / 100	32,05 / 29,8	4,81 / 3,39	A consultar
JMEHP-iS-G07 0112-E1	93,8 / 110	37,82 / 34,59	4,75 / 4,32	A consultar




Fancoils • Fancoils de Cassette




MODELO	CAPACIDAD NOMINAL (KW) (FRÍO / CALOR)	CONSUMO (W) (Máx/Min)	CAUDAL DE AIRE (m³/h) (Máx/Min)	PVR
i-CXW 2T 0502-E1	2,7 / 2,85	16,1 / 5,37	535 / 310	1.899
i-CXW 2T 0602-E1	4,33 / 4,33	31,1 / 5,72	710 / 310	2.034
i-CXW 2T 0702-E1	5,02 / 5,09	61,7 / 6,57	880 / 360	2.104
i-CXW 2T 0802-E1	6,33 / 6,67	33,0 / 9,96	1165 / 630	2.501
i-CXW 2T 1102-E1	10,8 / 10,5	108,0 / 10,7	1770 / 710	2.711
a-CXW 2T 0402-E1	1,98 / 2,18	57 / 25	610 / 310	1.498 €
a-CXW 2T 0502-E1	2,68 / 2,76	44 / 25	520 / 310	1.589 €
a-CXW 2T 0602-E1	4,33 / 4,3	68 / 25	710 / 320	1.685 €
a-CXW 2T 0702-E1	5,02 / 5,06	90 / 32	880 / 430	1.760 €
a-CXW 2T 0802-E1	6,15 / 6,42	77 / 33	1.140 / 630	2.117 €
a-CXW 2T 1102-E1	9,5 / 9,12	120 / 42	1.500 / 710	2.287 €
a-CXW 2T 1202-E1	11,1 / 11,5	170 / 42	1.820 / 710	2.312 €

Fancoils • Fancoil inverter sin envoltente con alta presión disponible



MODELO	CAPACIDAD NOMINAL (KW) (FRÍO / CALOR)	CONSUMO (W) (Máx/Min)	CAUDAL DE AIRE (m³/h) (Máx/Min)	PVR
i-LIFE2 HP 2T DLIO 0202-E1	2,00 / 2,40	27,1 / 6,81	363 / 176	710 €
i-LIFE2 HP 2T DLIO 0402-E1	3,38 / 3,68	39,1 / 11,2	586 / 242	767 €
i-LIFE2 HP 2T DLIO 0602-E1	4,36 / 5,09	62,9 / 10,9	808 / 289	902 €
i-LIFE2 HP 2T DLIO 0802-E1	5,68 / 6,53	76,6 / 11,9	976 / 318	1.011 €
i-LIFE2 HP 2T DLIO 1002-E1	7,50 / 8,51	105 / 17,4	1.351 / 536	1.192 €
i-LIFE2 HP 2T DLIO 1202-E1	8,76 / 9,82	171 / 22,4	1.805 / 811	1.292 €


Fancoils • Fancoil inverter sin envoltente con presión disponible



MODELO	CAPACIDAD NOMINAL (KW) (FRÍO / CALOR)	CONSUMO (W) (Máx/Min)	CAUDAL DE AIRE (m³/h) (Máx/Min)	PVR
i-LIFE3 2T DLIO 0202-E1	1,59 / 1,95	17,7 / 5,37	389 / 191	640 €
i-LIFE3 2T DLIO 0402-E1	2,42 / 2,96	26,7 / 7,40	502 / 250	707 €
i-LIFE3 2T DLIO 0602-E1	3,69 / 4,26	36,4 / 9,56	721 / 363	770 €
i-LIFE3 2T DLIO 0802-E1	5,22 / 6,50	82,7 / 17,4	1.028 / 501	911 €
i-LIFE3 2T DLIO 1002-E1	6,31 / 7,82	84,0 / 17,0	1.166 / 565	1.000 €




Fancoil sin envoltente con alta presión disponible



MODELO	CAPACIDAD NOMINAL (KW) (FRÍO / CALOR)	CONSUMO (W) (Máx/Min)	CAUDAL DE AIRE (m³/h) (Máx/Min)	PVR
a-LIFE2 HP 2T DLIO 0302-E1	2,88 / 3,23	95 / 52	561 / 392	538 €
a-LIFE2 HP 2T DLIO 0402-E1	3,28 / 3,67	95 / 52	623 / 435	572 €
a-LIFE2 HP 2T DLIO 0502-E1	3,74 / 4,19	75 / 38	705 / 464	626 €
a-LIFE2 HP 2T DLIO 0602-E1	4,14 / 4,64	89 / 45	783 / 516	677 €
a-LIFE2 HP 2T DLIO 0702-E1	4,62 / 5,18	132 / 67	1.004 / 584	726 €
a-LIFE2 HP 2T DLIO 0802-E1	5,20 / 5,83	132 / 67	1.116 / 649	740 €
a-LIFE2 HP 2T DLIO 0902-E1	6,20 / 6,95	149 / 112	1.390 / 923	772 €
a-LIFE2 HP 2T DLIO 1002-E1	7,20 / 8,07	149 / 112	1.544 / 1.026	821 €
a-LIFE2 HP 2T DLIO 1102-E1	8,05 / 9,02	194 / 168	1.740 / 1.381	917 €
a-LIFE2 HP 2T DLIO 1202-E1	8,60 / 9,64	194 / 168	1.933 / 1.534	985 €

Fancoil sin envoltente con presión disponible



MODELO	CAPACIDAD NOMINAL (KW) (FRÍO / CALOR)	CONSUMO (W) (Máx/Min)	CAUDAL DE AIRE (m³/h) (Máx/Min)	PVR
a-LIFE3 2T DLIO 0102-E1	1,41 / 1,85	49 / 20	368 / 186	393 €
a-LIFE3 2T DLIO 0202-E1	1,65 / 1,92	49 / 20	389 / 197	420 €
a-LIFE3 2T DLIO 0302-E1	2,11 / 2,75	66 / 25	472 / 239	449 €
a-LIFE3 2T DLIO 0402-E1	2,48 / 2,88	66 / 25	498 / 252	480 €
a-LIFE3 2T DLIO 0502-E1	3,27 / 3,68	71 / 26	676 / 346	520 €
a-LIFE3 2T DLIO 0602-E1	3,77 / 4,17	71 / 26	713 / 365	549 €
a-LIFE3 2T DLIO 0702-E1	4,78 / 5,81	130 / 48	966 / 477	595 €
a-LIFE3 2T DLIO 0802-E1	5,33 / 6,36	130 / 48	1.019 / 504	612 €
a-LIFE3 2T DLIO 0902-E1	5,97 / 7,44	146 / 61	1.104 / 537	636 €
a-LIFE3 2T DLIO 1002-E1	6,45 / 7,66	146 / 61	1.166 / 567	684 €

Fancoil de pared inverter con envolvente



MODELO	CAPACIDAD NOMINAL (KW) (FRÍO / CALOR)	CONSUMO (W) (Máx/Min)	CAUDAL DE AIRE (m³/h) (Máx/Min)	PVR
i-LIFE2 SLIM 2T DLMV 080-E1	0,76 / 0,88	11,00 / 0,76	125 / 51	608 €
i-LIFE2 SLIM 2T DLMV 170-E1	1,75 / 2,11	19,0 / 1,62	277 / 122	680 €
i-LIFE2 SLIM 2T DLMV 270-E1	2,75 / 3,27	20,0 / 1,70	425 / 189	779 €
i-LIFE2 SLIM 2T DLMV 320-E1	3,22 / 3,88	29,0 / 2,47	593 / 258	923 €
i-LIFE2 SLIM 2T DLMV 370-E1	3,76 / 3,77	33,0 / 4,91	697 / 367	1.040 €

Fancoil de pared inverter con envolvente y panel radiante



MODELO	CAPACIDAD NOMINAL (KW) (FRÍO / CALOR)	CONSUMO (W) (Máx/Min)	CAUDAL DE AIRE (m³/h) (Máx/Min)	PVR
i-LIFE2 SLIM 2T DLRV 080-E1	0,76 / 0,88	11,00 / 0,76	125 / 51	774 €
i-LIFE2 SLIM 2T DLRV 170-E1	1,75 / 2,11	19,0 / 1,62	277 / 122	901 €
i-LIFE2 SLIM 2T DLRV 270-E1	2,75 / 3,27	20,0 / 1,70	425 / 189	1.035 €
i-LIFE2 SLIM 2T DLRV 320-E1	3,22 / 3,88	29,0 / 2,47	593 / 258	1.220 €
ji-LIFE2 SLIM 2T DLRV 370-E1	3,76 / 3,77	33,0 / 4,91	697 / 367	1.385 €

Unidad de conductos inverter sin envolvente



MODELO	CAPACIDAD NOMINAL (KW) (FRÍO / CALOR)	CONSUMO (W) (Máx/Min)	CAUDAL DE AIRE (m³/h) (Máx/Min)	PVR
i-HWD2 2T DLIO 102-E1	5,89 / 7,04	116 / 42,1	1.192 / 720	1.493 €
i-HWD2 2T DLIO 202-E1	6,56 / 7,94	149 / 58,9	1.260 / 840	1.588 €
i-HWD2 2T DLIO 302-E1	8,33 / 9,20	132 / 54,8	1.241 / 839	1.698 €
ji-HWD2 2T DLIO 402-E1	9,11 / 11,0	253 / 51,6	1.999 / 961	1.988 €
i-HWD2 2T DLIO 502-E1	10,6 / 12,9	284 / 64,8	2.212 / 1.279	2.093 €
i-HWD2 2T DLIO 602-E1	14,1 / 16,0	275 / 71,9	2.176 / 1.269	2.233 €
i-HWD2 2T DLIO 702-E1	15,9 / 19,9	653 / 37,8	3.846 / 965	2.670 €
i-HWD2 2T DLIO 802-E1	18,7 / 23,3	621 / 30,4	3.774 / 946	2.900 €
i-HWD2 2T DLIO 902-E1	22,3 / 25,9	621 / 50,9	3.710 / 926	3.170 €



Unidad de conductos sin envolvente



MODELO	CAPACIDAD NOMINAL (KW) (FRÍO / CALOR)	CONSUMO (W) (Máx/Min)	CAUDAL DE AIRE (m³/h) (Máx/Min)	PVR
a-HWD2 2T DLIO 102-E1	5,81 / 6,41	193 / 128	1.190 / 720	1.078 €
a-HWD2 2T DLIO 202-E1	6,49 / 7,22	212 / 149	1.260 / 840	1.163 €
a-HWD2 2T DLIO 302-E1	8,24 / 8,37	212 / 149	1.240 / 835	1.243 €
a-HWD2 2T DLIO 402-E1	9,02 / 10,0	344 / 175	2.000 / 960	1.543 €
a-HWD2 2T DLIO 502-E1	10,4 / 11,7	390 / 222	2.200 / 1.280	1.638 €
a-HWD2 2T DLIO 602-E1	14,0 / 14,6	390 / 222	2.180 / 1.270	1.743 €
a-HWD2 2T DLIO 702-E1	13,2 / 14,5	520	2940	2.045 €
a-HWD2 2T DLIO 802-E1	16 / 17,6	560	3017	2.250 €
a-HWD2 2T DLIO 902-E1	19,4 / 19,9	560	2981	2.495 €

Opcionales de fancoils




MODELO	DESCRIPCIÓN	APLICABLE A	PVR
5569010100	Kit Válvula de 3 vías con actuador On/Off	i-CXW 0502~0702 a-CXW 0402~0702	154 €
5569010200	Kit Válvula de 3 vías con actuador On/Off	i-CXW 0802~1102 a-CXW 0802~1202	218 €
5549061400	Termostato de control simple. Modelo ATW-EC	i-LIFE3 i-LIFE2 HP	118 €
5549050000	Termostato de control simple. Modelo ATW	a-LIFE3 a-LIFE2 HP	125 €
5549042800	Kit Válvula de 3 vías con actuador On/Off	i-LIFE3 0202~0602 i-LIFE2 HP 0202~0602 a-LIFE3 0102~0602 a-LIFE2 HP 0302~0602	161 €
5549043000	Kit Válvula de 3 vías con actuador On/Off	i-LIFE3 0802~1202 i-LIFE2 HP 0802~1202 a-LIFE3 0702~1002 a-LIFE2 HP 0702~1202	170 €
5549063700	Kit Válvula de 3 vías con actuador On/Off	i-HWD2 102 a-HWD2 102	166 €
5549063800	Kit Válvula de 3 vías con actuador On/Off	i-HWD2 202~402 a-HWD2 202~402	256 €
5549063900	Kit Válvula de 3 vías con actuador On/Off	i-HWD2 502~902 aHWD2 502~902	260 €
5549097600	Termostato digital con sonda ambiente integrada. Modelo IKSW2	i-LIFE2 Slim	198 €
5549097500	Tarjeta de alimentación Inverter para termostato digital IKSW2	i-LIFE2 Slim	223 €
5549097800	Termostato digital para integrar en la unidad. Modelo IKS2	i-LIFE2 Slim	250 €
5549053100	Válvula de 3 vías con motor termoeléctrico	i-LIFE2 Slim	211 €
5549035900	Pies estéticos para cubrir las tuberías	i-LIFE2 Slim	63 €
5549036100	Pies para anclar la unidad al suelo	i-LIFE2 Slim	99 €
5549079000	Placa 0-10VDC. Obligatorio si no se incluye un termostato	i-LIFE2 SLIM	98 €
5549097151	Termostato inteligente SmarT 1C con pantalla táctil	Todos los modelos de fancoil	345 €
5549097152	Sonda de agua para termostato SmarT 1C	Termostato SmarT 1C	12 €

Gama Ventilación

Aire fresco con la máxima eficiencia





Lossnay Doméstico (Series VL/SVL)



MODELO	DESCRIPCIÓN	PVR
VL-50ES2-E	Lossnay Doméstico (Instalación en pared) - 52m³/h - Interruptor en pared (no incluido)	410 €
VL-50SR2-E	Lossnay Doméstico (Instalación en pared) 52m³/h - Mando por infrarrojos	434 €
VL-100EU5-E	Lossnay Doméstico (Instalación en pared) - 100m³/h	455 €



MODELO	DESCRIPCIÓN	PVR
VL-220CZGV-E	Lossnay Doméstico Centralizado (Conductos - Falso techo) 230m³/h	1.963 €



MODELO	DESCRIPCIÓN	PVR
VL-250CZPVU-L-E	Lossnay Doméstico Centralizado Pared - 250m³/h (Izquierda)	2.055 €
VL-250CZPVU-R-E	Lossnay Doméstico Centralizado Pared - 250m³/h (Derecha)	2.055 €
VL-350CZPVU-L-E	Lossnay Doméstico Centralizado Pared - 350m³/h (Izquierda)	2.740 €
VL-350CZPVU-R-E	Lossnay Doméstico Centralizado Pared - 350m³/h (Derecha)	2.740 €
VL-500CZPVU-L-E	Lossnay Doméstico Centralizado Pared - 500m³/h (Izquierda)	3.420 €
VL-500CZPVU-R-E	Lossnay Doméstico Centralizado Pared - 500m³/h (Derecha)	3.420 €


NOVEDAD


MODELO	DESCRIPCIÓN	PVR
SVL-150CZPV-E	Recuperador centralizado sensible Conductos - 150 m³/h	2.145 €
SVL-200CZPV-E	Recuperador centralizado sensible Conductos - 200 m³/h	2.195 €

Consultar disponibilidad

Accesorios de instalación

FRÄNKISCHE
FRANKISCHE IBÉRICA

NOVEDAD

TIPO DE VIVIENDA			PVR	PVR (BASIC)	MODELO SVL (RECOMENDADO)	TIPO DE CONDUCTO (LONGITUD ESTIMADA)
HAB.	BAÑOS	MODELO KIT INSTALACIÓN				
1	1	SVL-Kit-11	2.366 €	1.341 €	SVL-150	DN75 (50m, 1 rollo)
2	1	SVL-Kit-21	2.624 €	1.508 €	SVL-150	DN75 (100m, 2 rollos)
2	2	SVL-Kit-22	2.818 €	1.611 €	SVL-150	DN75 (100m, 2 rollos)
3	2	SVL-Kit-32	3.076 €	1.778 €	SVL-150	DN75 (150m, 3 rollos)
3	3	SVL-Kit-33	3.280 €	1.891 €	SVL-150	DN75 (150m, 3 rollos)
4	2	SVL-Kit-42	3.290 €	1.901 €	SVL-150	DN75 (150m, 3 rollos)
4	3	SVL-Kit-43	3.484 €	2.004 €	SVL-150	DN75 (150m, 3 rollos)
5	2	SVL-Kit-52	3.702 €	2.222 €	SVL-200	DN90 (150m, 3 rollos)
5	3	SVL-Kit-53	3.929 €	2.358 €	SVL-200	DN90 (150m, 3 rollos)
5	4	SVL-Kit-54	4.193 €	2.531 €	SVL-200	DN90 (150m, 3 rollos)
5	5	SVL-Kit-55	4.479 €	2.681 €	SVL-200	DN90 (200m, 4 rollos)

ACCESORIOS NO INCLUIDOS EN EL KIT DE INSTALACIÓN		
MODELO	DESCRIPCIÓN	PVR
CONDUCTOS		
78375505	Conducto negro DN75 (en rollo de 50m)	246 €
78390505	Conducto negro DN90 (en rollo de 50m)	356 €
REGULADORES EN EL COLECTOR		
78300015	Regulador de caudal (15 m3/h)	78 €
78300002	Regulador de caudal (20-50 m3/h) ajustable	85 €
78300001	Amplificador de caudal	54 €
OTROS ACCESORIOS OPCIONALES		
78312663	Rejilla de diseño starline (LINE COMPACT), color acero inox.	90 €


- No incluye los accesorios entre el recuperador y el exterior.
 - No incluye los conductos (DN75 ó DN90), según tipología de vivienda.
 Disponibles en rollos de 50m. (ver longitud estimada)
 - No incluye el recuperador SVL (ver modelos recomendados)

Componentes incluidos en SLV-Kit-xx:

- Accesorios de conexión entre el recuperador y el colector
- Conductos generales rígidos ISOpipe y silenciador
- Colector impulsión/retorno (6 bocas)
- Accesorios de conexión entre el colector, el conducto y las rejillas
- Rejillas de diseño Starline (LINE COMPACT), color blanco

Componentes incluidos en SLV-Kit-xx_BASIC:


- Accesorios de conexión entre el recuperador y el colector
- Conductos generales flexibles
- Colector impulsión/retorno (6 bocas)
- Accesorios de conexión entre el colector, el conducto y las rejillas
- Rejillas estándares de disco, color blanco



Gama Ventilación

Opcionales Lossnay Doméstico


MODELO	DESCRIPCIÓN	PVR
Opcionales VL		
P-50HF2-E	Filtro alta eficiencia (VL-50)	46 €
P-50P-E	Extensión de tubería para entrada/salida de aire (VL-50)	18 €
P-50PJ-E	Par de juntas para tuberías de extensión (VL-50)	18 €
P-50VSQ5-E	Embocadura exterior de acero inoxidable (VL-50)	102 €
P-100HF5-E	Filtro de alta eficiencia (VL-100)	62 €
P-100F5-E	Filtro estándar (VL-100)	34 €
P-100P-E	Extensión de tubería para entrada/salida de aire (VL-100)	18 €
P-100PJ-E	Par de juntas para tuberías de extensión (VL-100)	18 €
P-133DUE-E	Compuerta para bypass (VL-220)	304 €
P-220SHF-E	Filtro de alta eficiencia para aire de entrada (M6) (VL-220)	169 €
P-220EMF-E	Filtro de eficiencia media para aire de extracción (G4) (VL-220)	152 €
P-220F-E	Filtro estándar (G3) (VL-220)	90 €
P-250MF-E	Filtro media eficiencia ePM10 80% (EN779 M6) VL-250	120 €
P-250PF-E	Filtro alta eficiencia ePM2.5 50% (EN779 M6) VL-250	140 €
P-250PFH-E	Filtro alta eficiencia ePM1 50% para VL-250	160 €
P-250NF-E	Filtro Nox (NO ₂ 90%) VL-250	160 €
P-250SB-E	Caja silenciadora para VL-250	956 €
P-350MF-E	Filtro media eficiencia ePM10 80% (EN779 M6) VL-350	140 €
P-350PF-E	Filtro alta eficiencia ePM2.5 50% (EN779 M6) VL-350	155 €
P-350PFH-E	Filtro alta eficiencia ePM1 50% para VL-350	185 €
P-350NF-E	Filtro Nox (NO ₂ 90%) VL-350	185 €
P-350SB-E	Caja silenciadora para VL-350	1.238 €
P-500MF-E	Filtro media eficiencia ePM10 80% (EN779 M6) VL-500	145 €
P-500PF-E	Filtro alta eficiencia ePM2.5 50% (EN779 M6) VL-500	165 €
P-500PFH-E	Filtro alta eficiencia ePM1 50% para VL-500	200 €
P-500NF-E	Filtro Nox (NO ₂ 90%) VL-500	200 €
P-RCC-E	Tapa para hueco mando Lossnay Vertical	18 €
PZ-61DR	Mando con programador semanal (para VL-220CZGV-E)	245 €
Opcionales SVL Control (Consultar disponibilidad) NOVEDAD		
PZ-SVL04BCT-E	Control remoto inalámbrico simplificado (4 posiciones)	142 €
PZ-SVL08DCT-E	Control remoto inalámbrico avanzado	309 €
Opcionales nueva Serie SVL (Consultar disponibilidad) NOVEDAD		
P-SVLC02S-E	Sensor inteligente CO ₂ inalámbrico	574 €
P-SVLRHS-E	Sensor inteligente de Humedad inalámbrico	280 €
2.RE.910080	Pre-calentamiento ON/OFF	478 €
2.RE.911080	Pre-calentamiento 0-10V	614 €
BRDG-02R13"	Pasarela de comunicación MODBUS (RS485)	308 €
HD67812-KNX-485-B2	MODBUS/KNX Converter	1.140 €
AC34012"	Alimentación 24V para MODBUS/KNX converter	151 €
P-SVLG4F-E	Filtro G4 Corse 65%	42 €
P-SVLF7F-E	Filtro F7 ePM1 55%	46 €
P-SVLF9F-E	Filtro F9 ePM1 80%	66 €
P-SVLG4F7F-E	Filtro G4 + F7 Corse 65% - ePM1 55%	70 €
P-SVLG4F9F-E	Filtro G4 + F9 Corse 65% - ePM1 80%	95 €
P-SVLCAF-E	Filtro de carbón activo	75 €
P-SVLSYB-E	Sifón Dry ball	147 €
P-SVLSYF-E	Sifón Flexible	74 €



Lossnay Comercial (LGH)

Serie RVX3 (Lossnay Entálpico) NOVEDAD

(Consultar disponibilidad)



MODELO	DESCRIPCIÓN	PVR
LGH-15RVX3-E	Lossnay 150m³/h	1.487 €
LGH-25RVX3-E	Lossnay 250m³/h	1.891 €
LGH-35RVX3-E	Lossnay 350m³/h	2.292 €
LGH-50RVX3-E	Lossnay 500m³/h	2.767 €
LGH-65RVX3-E	Lossnay 650m³/h	3.528 €
LGH-80RVX3-E	Lossnay 800m³/h	4.268 €
LGH-100RVX3-E	Lossnay 1000m³/h	4.755 €
LGH-160RVX3-E	Lossnay 1600m³/h	8.549 €
LGH-200RVX3-E	Lossnay 2000m³/h	9.531 €

Serie RVX (Lossnay Entálpico)

(Hasta finalizar existencias)



MODELO	DESCRIPCIÓN	PVR
LGH-15RVX	Lossnay 150m³/h	1.293 €
LGH-25RVX	Lossnay 250m³/h	1.644 €
LGH-35RVX	Lossnay 350m³/h	1.993 €
LGH-50RVX	Lossnay 500m³/h	2.406 €
LGH-65RVX	Lossnay 650m³/h	3.068 €
LGH-80RVX	Lossnay 800m³/h	3.711 €
LGH-100RVX	Lossnay 1000m³/h	4.135 €
LGH-150RVX	Lossnay 1500m³/h	7.434 €
LGH-200RVX	Lossnay 2000m³/h	8.288 €

Serie RVXT3 (Lossnay Entálpico - Baja silueta) NOVEDAD


(Consultar disponibilidad)



MODELO	DESCRIPCIÓN	PVR
LGH-160RVXT3-E	Lossnay 1600 m³/h	9.493 €
LGH-200RVXT3-E	Lossnay 2000 m³/h	10.049 €
LGH-250RVXT3-E	Lossnay 2500 m³/h	12.852 €

Serie RVXT (Lossnay Entálpico - Baja silueta)

(Hasta finalizar existencias)




MODELO	DESCRIPCIÓN	PVR
LGH-150RVXT	Lossnay 1500m³/h	8.630 €
LGH-200RVXT	Lossnay 2000m³/h	9.570 €
LGH-250RVXT	Lossnay 2500m³/h	11.683 €

Serie RVS (Lossnay sensible)



MODELO	DESCRIPCIÓN	PVR
LGH-50RVS	Lossnay sensible 500 m³/h	2.767 €
LGH-80RVS	Lossnay sensible 800 m³/h	4.268 €
LGH-100RVS	Lossnay sensible 1000 m³/h	4.755 €



Gama Ventilación

Opcionales Lossnay Comercial




MODELO	DESCRIPCIÓN	PVR
Control		
PZ-61DR	Mando con programador semanal (para RVX/RVXT)	245 €
PZ-62DR-EB	Mando con programador semanal (para RVX/RVX3/RVXT/RVS)	245 €
PZ-43SMF	Mando simplificado (para RVX/RVX3/RVXT/RVS)	215 €

MODELO	DESCRIPCIÓN	PVR
Filtros RVX3 (Consultar disponibilidad) NOVEDAD		
PZ-15RF3-E	Filtro Estándar G4 Coarse 60% (LGH-15RVX3)	80 €
PZ-25RF3-E	Filtro Estándar G4 Coarse 60% (LGH-25RVX3)	98 €
PZ-35RF3-E	Filtro Estándar G4 Coarse 60% (LGH-35RVX3)	120 €
PZ-50RF3-E	Filtro Estándar G4 Coarse 60% (LGH-50RVX3)	139 €
PZ-65RF3-E	Filtro Estándar G4 Coarse 60% (LGH-65RVX3)	150 €
PZ-80RF3-E	Filtro Estándar G4 Coarse 60% (LGH-80RVX3 y 160 -2 uds-)	157 €
PZ-100RF3-E	Filtro Estándar G4 Coarse 60% (LGH-100RVX3 y 200 -2 uds-)	175 €
PZ-15RFP3-E	Filtro ePM1 75% (LGH-15RVX3)	219 €
PZ-25RFP3-E	Filtro ePM1 75% (LGH-25RVX3)	241 €
PZ-35RFP3-E	Filtro ePM1 75% (LGH-35RVX3)	259 €
PZ-50RFP3-E	Filtro ePM1 75% (LGH-50RVX3)	284 €
PZ-65RFP3-E	Filtro ePM1 75% (LGH-65RVX3)	303 €
PZ-80RFP3-E	Filtro ePM1 75% (LGH-80RVX3 y 160 -2 uds-)	325 €
PZ-100RFP3-E	Filtro ePM1 75% (LGH-100RVX3 y 200 -2 uds-)	372 €
PZ-15RFM3-E	Filtro M6 (LGH-15RVX3)	201 €
PZ-25RFM3-E	Filtro M6 (LGH-25RVX3)	219 €
PZ-35RFM3-E	Filtro M6 (LGH-35RVX3)	237 €
PZ-50RFM3-E	Filtro M6 (LGH-50RVX3)	255 €
PZ-65RFM3-E	Filtro M6 (LGH-65RVX3)	277 €
PZ-80RFM3-E	Filtro M6 (LGH-80RVX3 y 160 -2 uds-)	295 €
PZ-100RFM3-E	Filtro M6 (LGH-100RVX3 y 200 -2 uds-)	336 €
PZ-15RFH3-E	Filtro F8 (LGH-15RVX3)	226 €
PZ-25RFH3-E	Filtro F8 (LGH-25RVX3)	252 €
PZ-35RFH3-E	Filtro F8 (LGH-35RVX3)	270 €
PZ-50RFH3-E	Filtro F8 (LGH-50RVX3)	295 €
PZ-65RFH3-E	Filtro F8 (LGH-65RVX3)	314 €
PZ-80RFH3-E	Filtro F8 (LGH-80RVX3 y 160 -2 uds-)	336 €
PZ-100RFH3-E	Filtro F8 (LGH-100RVX3 y 200 -2 uds-)	376 €
Filtros RVX (Hasta finalizar existencias)		
PZ-15RFM	Filtro F7 (LGH-15RVX)	175 €
PZ-25RFM	Filtro F7 (LGH-25RVX)	192 €
PZ-35RFM	Filtro F7 (LGH-35RVX)	209 €
PZ-50RFM	Filtro F7 (LGH-50RVX)	225 €
PZ-65RFM	Filtro F7 (LGH-65RVX)	243 €
PZ-80RFM	Filtro F7 (LGH-80RVX y 150 -2 sets-)	259 €
PZ-100RFM	Filtro F7 (LGH-100RVX y 200 -2 sets-)	293 €
Filterbox (para LGH-RVX) (Hasta finalizar existencias)		
PZ-01FB	Filterbox para LGH-50RVX-E	506 €
PZ-0103FSP2	Filtro G3 para PZ-01FB-E	51 €
PZ-0106FSP2	Filtro M6 para PZ-01FB-E	192 €
PZ-0108FSP2	Filtro F8 para PZ-01FB-E	209 €
PZ-02FB	Filterbox para LGH-65~200RVX-E	553 €
PZ-0203FSP2	Filtro G3 para PZ-02FB-E	51 €
PZ-0206FSP2	Filtro M6 para PZ-02FB-E	304 €
PZ-0208FSP2	Filtro F8 para PZ-02FB-E	327 €



MODELO	DESCRIPCIÓN	PVR
Filtros RVXT3 (Consultar disponibilidad) NOVEDAD		
PZ-250TRF-E	Filtro Estándar G4 Coarse 60% (LGH-160-250RVXT3)	345 €
PZ-250TPF-E	Filtro Alta Eficiencia ePM1 75% (LGH-160-250RVXT3)	995 €
PZ-250TMFR-E	Filtro Alta Eficiencia M6 (LGH-160-250RVXT3)	695 €
PZ-250THFR-E	Filtro Alta Eficiencia F8 (LGH-160-250RVXT3)	745 €
Filtros RVXT (Hasta finalizar existencias)		
PZ-M6RTFM	Filtro M6 (LGH-150~250RVXT)	709 €
PZ-F8RTFM	Filtro F8 (LGH-150~250RVXT)	765 €
PZ-M6TDF	Filtro M6 para LGH-RVXT para combinar con PZ-F8TDF-E	647 €
PZ-F8TDF	Filtro F8 para LGH-RVXT para combinar con PZ-M6TDF-E	693 €
Filtros RVS		
PZ-S50RFM	Filtro M6 (LGH-50RVS)	235 €
PZ-S80RFM	Filtro M6 (LGH-80RVS)	268 €
PZ-S100RFM	Filtro M6 (LGH-100RVS)	300 €
PZ-S50RFH	Filtro F8 (LGH-50RVS)	268 €
PZ-S80RFH	Filtro F8 (LGH-80RVS)	300 €
PZ-S100RFH	Filtro F8 (LGH-100RVS)	338 €
Sensores & Señales externas		
PZ-70CSB	Sensor CO ₂ - Modelo integrado (LGH-RVS)	491 €
PZ-70CSD	Sensor CO ₂ - Instalable en conducto (LGH-RVX3/RVS)	546 €
PZ-70CSW	Sensor CO ₂ - Instalable en pared (LGH-RVX3/RVS)	546 €
PZ-4GS	Terminal con relés para señales externas (LGH-RVX3/RVS)	65 €
Accesorios instalación		
PZ-100SS	Módulo silenciador - Diámetro 100mm	271 €
PZ-150SS	Módulo silenciador - Diámetro 150mm	309 €
PZ-200SS	Módulo silenciador - Diámetro 200mm	394 €
PZ-250SS	Módulo silenciador - Diámetro 250mm	456 €
PZ-1VS-E	Accesorio para instalación vertical (LGH-15~50RVX3) NOVEDAD	139 €
PZ-2VS-E	Accesorio para instalación vertical (LGH-65~100RVX3) NOVEDAD	153 €



Unidades GUF



MODELO	DESCRIPCIÓN	PVR
GUF-50RD4	GUF 500m³/h	6.459 €
GUF-100RD4	GUF 100m³/h	7.400 €
GUF-50RDH4	GUF 500m³/h - Con Humectador	7.165 €
GUF-100RDH4	GUF 100m³/h - Con Humectador	8.573 €

Unidades 100% Aire exterior



MODELO	DESCRIPCIÓN	PVR
PEFY-P125VMHS-E-F	Unidad interior de conductos VRF 100% Aire Exterior - 14kW	3.729 €
PEFY-P200VMHS-E-F	Unidad interior de conductos VRF 100% Aire Exterior - 22,4kW	5.165 €
PEFY-P250VMHS-E-F	Unidad interior de conductos VRF 100% Aire Exterior - 28kW	5.725 €

AHU Control Box



MODELO	DESCRIPCIÓN	PVR
Serie PAC-AH-M-J		
PAC-AH125M-J	AHU Control Box para City Multi P100-P125	1.701 €
PAC-AH140M-J	AHU Control Box para City Multi P140	1.765 €
PAC-AH250M-J	AHU Control Box para City Multi P200-P250	1.827 €
PAC-AH500M-J	AHU Control Box para City Multi P400-P500	2.892 €
Serie PAC-IF		
PAC-IF013B-E	AHU Control Box para Mr. Slim (Con mando)	1.034 €
PAC-SIF013B-E	AHU Control Box para Mr. Slim (Sin mando)	897 €

Cortinas de Aire GK



MODELO	DESCRIPCIÓN	PVR
GK-2509	Cortina de aire (90cm)	618 €
GK-2512	Cortina de aire (120cm)	701 €



Serie WIZARDX-G07 C-OU • Unidad de Tratamiento de Aire Exterior Estándar



MODELO	DESCRIPCIÓN	PVR		
		Unidad tratamiento de aire	Unidades Exteriores	Set
	Caudal de aire			
WIZARDX-G07 3000 C-OU-S	2000-3000 m3/h	33.914 €	3.929 €	37.843 €
WIZARDX-G07 5000 C-OU-S	3500-5000 m3/h	35.856 €	7.268 €	43.124 €
WIZARDX-G07 7500 C-OU-S	5500-7500 m3/h	41.990 €	8.471 €	50.461 €
WIZARDX-G07 10000 C-OU-S	8000-10000 m3/h	46.086 €	14.536 €	60.622 €
WIZARDX-G07 12500 C-OU-S	10500-12500 m3/h	53.546 €	15.739 €	69.285 €
WIZARDX-G07 15000 C-OU-S	13000-15000 m3/h	67.307 €	16.942 €	84.249 €
WIZARDX-G07 20000 C-OU-S	15500-20000 m3/h	91.203 €	25.413 €	116.616 €

Serie WIZARDX-G07 B-OU • Unidad de Tratamiento de Aire Exterior potenciada



MODELO	DESCRIPCIÓN	PVR		
		Unidad tratamiento de aire	Unidades Exteriores	Set
	Caudal de aire			
WIZARDX-G07 3000 B-OU-S	2000-3000 m3/h	37.954 €	7.858 €	45.812 €
WIZARDX-G07 5000 B-OU-S	3500-5000 m3/h	41.096 €	13.134 €	54.230 €
WIZARDX-G07 7500 B-OU-S	5500-7500 m3/h	49.380 €	16.942 €	66.322 €
WIZARDX-G07 10000 B-OU-S	8000-10000 m3/h	55.486 €	21.804 €	77.290 €
WIZARDX-G07 12500 B-OU-S	10500-12500 m3/h	61.626 €	29.072 €	90.698 €
WIZARDX-G07 15000 B-OU-S	13000-15000 m3/h	78.957 €	33.884 €	112.841 €
WIZARDX-G07 20000 B-OU-S	15500-20000 m3/h	100.703 €	42.355 €	143.058 €

Gama **IT Cooling**

Tecnología al servicio de la tecnología



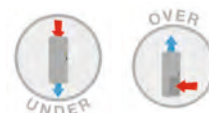


Serie MSY



	MODELO	CAPACIDAD NOMINAL (KW)	EER	SHF	PVR
EN STOCK	MSY-TP35VF-C40	3,5	4,61	0,98	1.552 €
EN STOCK	MSY-TP50VF-C40	5	3,45	0,82	2.874 €

Serie S-MEXT R-410A



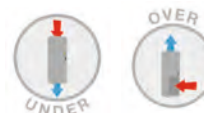
	MODELO	UNIDAD INTERIOR	CAPACIDAD NOMINAL (KW)	EER	SHF	PVR
EN STOCK	S-MEXT-M125YKA-OVER	S-MEXT G00 DX 0 013 S -E1	11,2	2,84	0,97	20.405 €
EN STOCK	S-MEXT-M250YKA-OVER	S-MEXT G00 DX 0 022 S -E1	21,4	2,79	0,97	24.883 €
EN STOCK	S-MEXT-M300YKA-OVER	S-MEXT G00 DX 0 028 S -E1	26,4	2,23	1	27.894 €
EN STOCK	S-MEXT-M125YKA-UNDER	S-MEXT G00 DX U 013 S -E1	11,2	2,84	0,97	20.405 €
EN STOCK	S-MEXT-M250YKA-UNDER	S-MEXT G00 DX U 022 S -E1	21,4	2,79	0,97	24.883 €
EN STOCK	S-MEXT-M300YKA-UNDER	S-MEXT G00 DX U 028 S -E1	26,4	2,23	1	27.894 €

*Hasta finalizar existencias

Serie S-MEXT R-32



NOVEDAD



	MODELO	UNIDAD INTERIOR	CAPACIDAD NOMINAL (KW)	EER	SHF	PVR
	S-MEXT-ZM60VHA-OVER	S-MEXT G00 DX 0 006 S -E1	6,57	4,53	0,98	16.464 €
	S-MEXT-ZM100VKA-OVER	S-MEXT G00 DX 0 009 S -E1	9,71	4,14	0,99	18.299 €
EN STOCK	S-MEXT-ZM125YKA-OVER	S-MEXT G00 DX 0 013 S -E1	11,4	3,36	0,97	19.649 €
EN STOCK	S-MEXT-ZM250YKA-OVER	S-MEXT G00 DX 0 022 S -E1	21,7	3,06	0,97	25.555 €
EN STOCK	S-MEXT-ZM300YKA-OVER	S-MEXT G00 DX 0 028 S -E1	27,4	2,58	1	28.566 €
	S-MEXT-ZM400YKA-OVER	S-MEXT G00 DX 0 038 D -E1	37,5	3,45	0,97	35.861 €
	S-MEXT-ZM500YKA-OVER	S-MEXT G00 DX 0 044 D -E1	40,8	2,77	0,94	39.377 €
	S-MEXT-ZM60VHA-UNDER	S-MEXT G00 DX U 006 S -E1	6,57	4,53	0,98	16.464 €
	S-MEXT-ZM100VKA-UNDER	S-MEXT G00 DX U 009 S -E1	9,71	4,14	0,99	18.299 €
EN STOCK	S-MEXT-ZM125YKA-UNDER	S-MEXT G00 DX U 013 S -E1	11,4	3,36	0,97	19.649 €
EN STOCK	S-MEXT-ZM250YKA-UNDER	S-MEXT G00 DX U 022 S -E1	21,7	3,06	0,97	25.555 €
EN STOCK	S-MEXT-ZM300YKA-UNDER	S-MEXT G00 DX U 028 S -E1	27,4	2,58	1	28.566 €
	S-MEXT-ZM400YKA-UNDER	S-MEXT G00 DX U 038 D -E1	37,5	3,45	0,97	35.861 €
	S-MEXT-ZM500YKA-UNDER	S-MEXT G00 DX U 044 D -E1	40,8	2,77	0,94	39.377 €

*Consultar disponibilidad



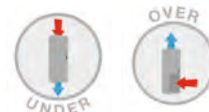
Serie x-MEXT-f (Compresor velocidad fija)



MODELO	UNIDAD INTERIOR	CAPACIDAD NOMINAL (KW)	EER	SHF	PVR
x-MEXT-f-P300MEGR-OVER	x-MEXT-f-G02-DX-0-035 E1	34,6	4,26	1	28.824 €
x-MEXT-f-P350MEGR-OVER	x-MEXT-f-G02-DX-0-038 E1	38,4	4,13	1	29.554 €
x-MEXT-f-P400MEGR-OVER	x-MEXT-f-G02-DX-0-042 E1	42,3	3,95	1	30.164 €
x-MEXT-f-P450MEGR-OVER	x-MEXT-f-G02-DX-0-047 E1	48	3,78	1	32.100 €
x-MEXT-f-P451MEGR-OVER	x-MEXT-f-G02-DX-0-048 E1	48,1	4,58	1	35.210 €
x-MEXT-f-P500MEGR-OVER	x-MEXT-f-G02-DX-0-054 E1	54,3	4,41	1	37.270 €
x-MEXT-f-P550MEGR-OVER	x-MEXT-f-G02-DX-0-061 E1	61,3	4,22	1	38.800 €
x-MEXT-f-P600MEGR-OVER	x-MEXT-f-G02-DX-0-070 E1	68,9	3,98	1	42.684 €
x-MEXT-f-P650MEGR-OVER	x-MEXT-f-G02-DX-0-075 E1	74,7	3,79	1	43.594 €
x-MEXT-f-P651MEGR-OVER	x-MEXT-f-G02-DX-0-076 E1	76,1	4,35	1	48.578 €
x-MEXT-f-P750MEGR-OVER	x-MEXT-f-G02-DX-0-085 E1	85,5	4,17	1	51.840 €
x-MEXT-f-P850MEGR-OVER	x-MEXT-f-G02-DX-0-098 E1	98,7	3,98	1	55.510 €
x-MEXT-f-P1100MEGR-OVER	x-MEXT-f-G02-DX-0-125 E1	126	3,68	1	64.948 €
x-MEXT-f-P1200MEGR-OVER	x-MEXT-f-G02-DX-0-136 E1	137	3,61	1	70.528 €
x-MEXT-f-P300MEGR-UNDER	x-MEXT-f-G02-DX-U-035 E1	34,6	4,26	1	28.554 €
x-MEXT-f-P350MEGR-UNDER	x-MEXT-f-G02-DX-U-038 E1	38,4	4,13	1	29.284 €
x-MEXT-f-P400MEGR-UNDER	x-MEXT-f-G02-DX-U-042 E1	42,3	3,95	1	29.894 €
x-MEXT-f-P450MEGR-UNDER	x-MEXT-f-G02-DX-U-047 E1	48	3,78	1	31.830 €
x-MEXT-f-P451MEGR-UNDER	x-MEXT-f-G02-DX-U-048 E1	48,1	4,58	1	34.810 €
x-MEXT-f-P500MEGR-UNDER	x-MEXT-f-G02-DX-U-054 E1	54,3	4,41	1	36.870 €
x-MEXT-f-P550MEGR-UNDER	x-MEXT-f-G02-DX-U-061 E1	61,3	4,22	1	38.400 €
x-MEXT-f-P600MEGR-UNDER	x-MEXT-f-G02-DX-U-070 E1	68,9	3,98	1	42.284 €
x-MEXT-f-P650MEGR-UNDER	x-MEXT-f-G02-DX-U-075 E1	74,7	3,79	1	43.194 €
x-MEXT-f-P651MEGR-UNDER	x-MEXT-f-G02-DX-U-076 E1	76,1	4,35	1	47.998 €
x-MEXT-f-P750MEGR-UNDER	x-MEXT-f-G02-DX-U-085 E1	85,5	4,17	1	51.260 €
x-MEXT-f-P850MEGR-UNDER	x-MEXT-f-G02-DX-U-098 E1	98,7	3,98	1	54.930 €
x-MEXT-f-P1100MEGR-UNDER	x-MEXT-f-G02-DX-U-125 E1	126	3,68	1	64.368 €
x-MEXT-f-P1200MEGR-UNDER	x-MEXT-f-G02-DX-U-136 E1	137	3,61	1	69.948 €



Serie x-MEXT-i (Inverter)



	MODELO	UNIDAD INTERIOR	CAPACIDAD NOMINAL (KW)	EER	SHF	PVR
	x-MEXT-i-P250MEGR-OVER	x-MEXT-i-G02-DX-0-029 E1	29	4,01	1	30.104 €
EN STOCK	x-MEXT-i-P350MEGR-OVER	x-MEXT-i-G02-DX-0-040 E1	40,2	3,76	1	32.134 €
EN STOCK	x-MEXT-i-P450MEGR-OVER	x-MEXT-i-G02-DX-0-051 E1	51,1	3,28	1	37.954 €
	x-MEXT-i-P451MEGR-OVER	x-MEXT-i-G02-DX-0-052 E1	52,2	3,98	1	38.960 €
	x-MEXT-i-P550MEGR-OVER	x-MEXT-i-G02-DX-0-067 E1	66,6	3,62	1	44.764 €
	x-MEXT-i-P650MEGR-OVER	x-MEXT-i-G02-DX-0-076 E1	76,1	3,41	1	50.134 €
	x-MEXT-i-P651MEGR-OVER	x-MEXT-i-G02-DX-0-078 E1	78,7	4,06	1	53.498 €
	x-MEXT-i-P750MEGR-OVER	x-MEXT-i-G02-DX-0-090 E1	90,9	3,84	1	57.380 €
	x-MEXT-i-P950MEGR-OVER	x-MEXT-i-G02-DX-0-108 E1	108	3,59	1	62.240 €
	x-MEXT-i-P1200MEGR-OVER	x-MEXT-i-G02-DX-0-140 E1	140	3,12	1	79.828 €
	x-MEXT-i-P250MEGR-UNDER	x-MEXT-i-G02-DX-U-029 E1	29	4,01	1	29.834 €
EN STOCK	x-MEXT-i-P350MEGR-UNDER	x-MEXT-i-G02-DX-U-040 E1	40,2	3,76	1	31.864 €
EN STOCK	x-MEXT-i-P450MEGR-UNDER	x-MEXT-i-G02-DX-U-051 E1	51,1	3,28	1	37.684 €
	x-MEXT-i-P451MEGR-UNDER	x-MEXT-i-G02-DX-U-052 E1	52,2	3,98	1	38.560 €
	x-MEXT-i-P550MEGR-UNDER	x-MEXT-i-G02-DX-U-067 E1	66,6	3,62	1	44.364 €
	x-MEXT-i-P650MEGR-UNDER	x-MEXT-i-G02-DX-U-076 E1	76,1	3,41	1	49.734 €
	x-MEXT-i-P651MEGR-UNDER	x-MEXT-i-G02-DX-U-078 E1	78,7	4,06	1	52.918 €
	x-MEXT-i-P750MEGR-UNDER	x-MEXT-i-G02-DX-U-090 E1	90,9	3,84	1	56.800 €
	x-MEXT-i-P950MEGR-UNDER	x-MEXT-i-G02-DX-U-108 E1	108	3,59	1	61.660 €
	x-MEXT-i-P1200MEGR-UNDER	x-MEXT-i-G02-DX-U-140 E1	140	3,12	1	79.248 €

Serie i-MTR2 PRECISE (para salas metrológicas)



	MODELO	CAPACIDAD NOMINAL (KW)	EER	SHF	PVR
EN STOCK	i-MTR2 PRECISE ME 12	10,9	3,34	1	20.511 €
EN STOCK	i-MTR2 PRECISE ME 18	15,5	3,41	0,92	21.898 €



Serie COOLSIDE (INROW)



MODELO	CAPACIDAD NOMINAL (KW)	EER	SHF	PVR
COOLSIDE 51 HRE	10,6	3,48	0,91	20.159 €
COOLSIDE 71 HRE	16,6	3,03	0,95	24.278 €
COOLSIDE 121 HRE	28,6	3,09	0,96	27.725 €
COOLSIDE ROW 25 HRE	28,9	4,06	1	36.394 €
COOLSIDE ROW 40 HRE	40,4	4,12	1	38.220 €
COOLSIDE 51	10,6	3,48	0,91	17.355 €
COOLSIDE 71	16,6	3,03	0,95	21.474 €
COOLSIDE 121	28,6	3,09	0,96	24.714 €
COOLSIDE ROW 25	28,9	4,06	1	33.417 €
COOLSIDE ROW 40	40,4	4,12	1	35.243 €

Serie MULTIDENSITY (INROW)



MODELO	CAPACIDAD NOMINAL (KW)	EER	SHF	PVR
m-MROW 09 HRE	10,6	-	0,91	13.742 €
EN STOCK m-MROW 15 HRE	16,6	-	0,94	16.337 €
EN STOCK m-MROW 25 HRE	28,6	-	0,96	17.604 €
m-MROW 09	10,6	-	0,91	10.940 €
m-MROW 15	16,6	-	0,94	13.535 €
m-MROW 25	28,6	-	0,96	14.595 €
EN STOCK Ud. exterior m-MOCU 50	50	2,96	-	17.430 €


Opcionales

MODELO	DESCRIPCIÓN	APLICABLE A	OPCIONAL EN STOCK	PVR
Serie MSY-TP				
Recambio	Mando inalámbrico MSY G2W002400	MSY-TP	•	Consultar
	Tratamiento Blygold batería unidad exterior	MSY-TP		Consultar
Serie S-MEXT				
BL79901401	Bancada regulable para instalaciones con suelo técnico H máx.=510 mm (Under)	S-MEXT 60~125	•	580 €
BL79901402	Bancada regulable para instalaciones con suelo técnico H máx.=510 mm (Under)	S-MEXT 250	•	837 €
BL79901403	Bancada regulable para instalaciones con suelo técnico H máx.=510 mm (Under)	S-MEXT 300~500		898 €
T500000180	Compuerta motorizada anti-retorno (Over)	S-MEXT 60~125	•	959 €
T500000181	Compuerta motorizada anti-retorno (Over)	S-MEXT 250	•	1.060 €
T500000182	Compuerta motorizada anti-retorno (Over)	S-MEXT 300~500		1.250 €
BL79900401	Plenum superior/inferior de descarga frontal con rejillas orientables	S-MEXT 60~125	•	947 €
BL79900402	Plenum superior/inferior de descarga frontal con rejillas orientables	S-MEXT 250	•	1.035 €
BL79900403	Plenum superior/inferior de descarga frontal con rejillas orientables	S-MEXT 300~500		1.165 €
PAC-SH63AG-E	Guía de protección de viento frontal para unidad exterior	S-MEXT 60	•	286 €
PAC-SH95AG-E	Guía de protección de viento frontal, necesarias dos guías por unidad exterior	S-MEXT 100~500	•	286 €
	Tratamiento Blygold batería unidad exterior	S-MEXT		Consultar
Serie x-MEXT-i				
BV39905001	Bancada regulable para instalaciones con suelo técnico H máx.=750 mm (Under)	x-MEXT-i P250~P450	•	510 €
BV39920001	Bancada regulable para instalaciones con suelo técnico H máx.=750 mm (Under)	x-MEXT-i P451~P650		675 €
BV39935001	Bancada regulable para instalaciones con suelo técnico H máx.=750 mm (Under)	x-MEXT-i P651~P1200		940 €
A531-P450	Compuerta motorizada anti-retorno (Over)	x-MEXT-i P250~P450		1.300 €
A531-P650	Compuerta motorizada anti-retorno (Over)	x-MEXT-i P451~P650		1.700 €
A531-P1200	Compuerta motorizada anti-retorno (Over)	x-MEXT-i P651~P1200		2.600 €
BV39905011	Plenum superior/inferior de descarga frontal con rejillas orientables	x-MEXT-i P250~P450	•	2.200 €
BV39920011	Plenum superior/inferior de descarga frontal con rejillas orientables	x-MEXT-i P451~P650		2.550 €
BV39935011	Plenum superior/inferior de descarga frontal con rejillas orientables	x-MEXT-i P651~P1200		3.300 €
876-P1	Tratamiento E-Coating batería unidad exterior	x-MEXT-i P250~P350		498 €
876-P2	Tratamiento E-Coating batería unidad exterior	x-MEXT-i P450~P451		791 €
876-P3	Tratamiento E-Coating batería unidad exterior	x-MEXT-i P550		977 €
876-P4	Tratamiento E-Coating batería unidad exterior	x-MEXT-i P650		1.575 €
876-P5	Tratamiento E-Coating batería unidades exteriores	x-MEXT-i P651		996 €
876-P6	Tratamiento E-Coating batería unidades exteriores	x-MEXT-i P750~P950		1.582 €
876-P7	Tratamiento E-Coating batería unidades exteriores	x-MEXT-i P1200		3.150 €
Serie x-MEXT-f				
BV39905001	Bancada regulable para instalaciones con suelo técnico H máx.=750 mm (Under)	x-MEXT-f P300~P450	•	510 €
BV39920001	Bancada regulable para instalaciones con suelo técnico H máx.=750 mm (Under)	x-MEXT-f P451~P650		675 €
BV39935001	Bancada regulable para instalaciones con suelo técnico H máx.=750 mm (Under)	x-MEXT-f P651~P1200		940 €
A531-P450	Compuerta motorizada anti-retorno (Over)	x-MEXT-f P300~P450		1.300 €
A531-P650	Compuerta motorizada anti-retorno (Over)	x-MEXT-f P451~P650		1.700 €
A531-P1200	Compuerta motorizada anti-retorno (Over)	x-MEXT-f P651~P1200		2.600 €
BV39905011	Plenum superior/inferior de descarga frontal con rejillas orientables	x-MEXT-f P300~P450	•	2.200 €
BV39920011	Plenum superior/inferior de descarga frontal con rejillas orientables	x-MEXT-f P451~P650		2.550 €
BV39935011	Plenum superior/inferior de descarga frontal con rejillas orientables	x-MEXT-f P651~P1200		3.300 €
876-P1	Tratamiento E-Coating batería unidad exterior	x-MEXT-f P300		498 €
876-P2	Tratamiento E-Coating batería unidad exterior	x-MEXT-f P350~P500		791 €
876-P3	Tratamiento E-Coating batería unidad exterior	x-MEXT-f P550~P600		977 €
876-P4	Tratamiento E-Coating batería unidad exterior	x-MEXT-f P650		1.575 €
876-P6	Tratamiento E-Coating batería unidades exteriores	x-MEXT-f P651~P850		1.582 €
876-P8	Tratamiento E-Coating batería unidades exteriores	x-MEXT-f P1100~P1200		1.954 €
Serie i-MTR2 PRECISE ME				
BQ39900403	Plenum superior de descarga frontal con rejillas orientables (Over)	i-MTR2 PRECISE ME	•	1.060 €
Recambio	Tarjeta Ethernet OVER IP: Bacnet IP / ModBus TCP/IP /SNMP C511111849	i-MTR2 PRECISE ME	•	Consultar
876-P9	Tratamiento E-Coating batería unidad exterior	i-MTR2 PRECISE ME 12		269 €
876-P10	Tratamiento E-Coating batería unidad exterior	i-MTR2 PRECISE ME 18		362 €
Serie COOLSIDE				
893-P1	Tratamiento E-Coating batería unidad exterior	COOLSIDE 51		201 €
893-P2	Tratamiento E-Coating batería unidad exterior	COOLSIDE 71		269 €
893-P3	Tratamiento E-Coating batería unidad exterior	COOLSIDE 121		712 €
876-P1	Tratamiento E-Coating batería unidad exterior	COOLSIDE ROW 25		498 €
876-P2	Tratamiento E-Coating batería unidad exterior	COOLSIDE ROW 40		791 €
Serie MULTIDENSITY				
P111	Dual Power Supply Unidad Interior	m-MROW		2.175 €
T610000005	Dual Power Supply Unidad Exterior	m-MOCU		2.910 €
	Tratamiento Blygold batería unidad exterior	m-MOCU		Consultar

Los opcionales marcados como Recambios se deberán solicitar a través del departamento de Recambios en lugar de tramitarse como un pedido.

Gama *MELANS*

Máximo control





Controles

MODELO	PVR	MODELO	PVR
PAR-CT01MAA-PB. Control remoto Deluxe con pantalla táctil, Bluetooth y acabado Premium	320 €	PAC-SJ96MA Interfaz de Integración M-NET.	196 €
PAR-CT01MAA-SB. Control remoto Deluxe con pantalla táctil y Bluetooth	265 €	PAC-SK15MA-E. Interfaz de integración M-NET.	199 €
PAR-CT01MAA-S. Control remoto Deluxe con pantalla táctil	243 €	MAC-334IF Interfaz de integración a M-NET.	225 €
PAR-U02MEDA-J. Control remoto táctil inteligente	347 €	PAC-SL16MA-E Interfaz de integración M-NET	203 €
PAR-41MAA Control remoto deluxe con programador semanal	167 €	BAC-HD150	2.999 €
NOVEDAD PAR-41MAAB Control remoto deluxe con programador semanal y alarma	193 €	MELCOBEMS MINI (A1M)*	244 €
PAC-YT52CRA. Control remoto simplificado	114 €	LMAP-04	1.650 €
PAR-FL32MA. Control remoto inalámbrico	93 €	ME-AC/LON1*	328 €
PAR-FA32MA. Receptor de pared	146 €	KLIC-MITT*	292 €
PAR-SL94B-E. Conjunto de Mando y Receptor para unidades de techo	207 €	KLIC-MITTE*	372 €
PAR-SE9FA-E. Receptor inalámbrico para PLFY-P_VEM-E.	90 €	ME-AC/KNX1i*	339 €
PAR-SF9FA-E. Receptor inalámbrico para PLFY-P_VFM-E.	83 €	ME-AC/MBS1*	311 €
PAR-SL101A-E. Control remoto inalámbrico con programador semanal. Dual Set Point y gestión del 3D i-see sensor (función no incluida)	129 €	ME-AC-MBS-KNX-HA-50* (Compatible con Modbus/KNX)	3.199 €
AE-200E. Control centralizado para 200 grupos con pantalla táctil a color y servidor web. Hasta finalizar existencias	4.574 €	ME-AC-MBS-KNX-HA-100* (Compatible con Modbus/KNX)	4.249 €
EW-50E. Control centralizado para 50 grupos basado en servidor web.	2.895 €	Integración mediante protocolo XML	A consultar
NOVEDAD EW-C50E Control centralizado para 50 grupos basado en servidor web y acceso a funciones Cloud. Consultar disponibilidad.	3.200 €	ROUTER RMI ADSL	594 €
NOVEDAD AE-C400E. Control centralizado para 400 grupos con pantalla táctil a color, servidor web y acceso a funciones Cloud. Consultar disponibilidad.	5.050 €	RMI SMART	596 €
NOVEDAD MCC-50E. Control centralizado para 50 grupos basado en la nube. Requiere suscripción (anual), primer año de suscripción incluido.	2.756 €	RMI ADVANCE	1.434 €
FGBACNET**	2.487 €	RMI CONSUMOS	1.434 €
FGCONCENINT. Control centralizado integrado**	212 €	RMI PLANOS USUARIO	109 €
CONFGCONCENINT. Servicio de configuración del "Control Centralizado Integrado" AE-200E**	1.569 €	MAC-587IF-E	104 €
FGENERGY. Gestión energética avanzada**	1.730 €	PAC-YG72CWL-J	486 €
FG50WPCA. Administración de cuentas de usuario**	944 €	PAC-YG82TB-J	269 €
FGINTERLOCK. Programación de relaciones lógicas**	359 €	PAC-YG84UTB-J	141 €
AT-50B. Control para 50 grupos con pantalla táctil a color	2.108 €	PAC-YG86TK-J	163 €
PAC-YT40ANRA. Control centralizado marcha/paro para 16 grupos	650 €	PAC-YG10HA-E	55 €
PAC-YG60MCA Interfaz para entrada de pulsos.	688 €	PAC-SC36NA-E	55 €
PAC-YG63MCA Interfaz para entradas analógicas.	688 €	PAC-SC37SA-E	55 €
PAC-YG66DCA Interfaz para entradas y salidas digitales.	688 €	PAC-SE55RA-E	39 €
PAC-SJ95MA Interfaz de integración M-NET.	203 €	PAC-SA88HA-EP	24 €
		PAC-SF40RM-E	197 €
		PAC-YT51HAA-J	55 €
		PAC-CN32WHMC	91 €
		PAC-SF46EPA-J	850 €
		PAC-SC51KUA	454 €

* Interfaces no fabricadas por Mitsubishi Electric.

** Por cada AEW-200E/EW-50E, excepto si el EW-50E actúa como expansor.

Jet Towel™





Jet Towel™ Slim

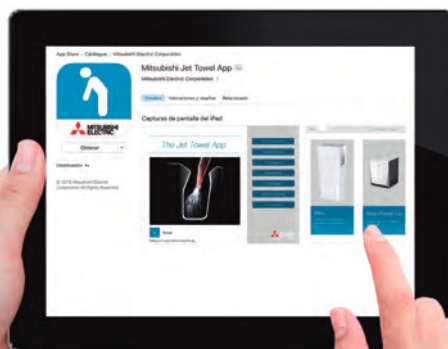


REFERENCIA / MODELO		JET TOWEL SMART JT-S2AP-W(S)-NE				JET TOWEL SLIM JT-SB216JSH-W(H)(S)				
Color		W = Blanco / S = Plata				W = Blanco / H = Negro / S = Plata				
Método		Flujo de aire descendente				Flujo de aire dual				
Alimentación eléctrica		1, 220-240V, 50-60Hz				1, 220-240V, 50-60Hz				
Fases, V, Hz										
Modo de secado		Rápido		Estándar		Rápido		Estándar		
Calentador		On	Off	On	Off	On	Off	On	Off	
Corriente nominal		Consultar				5,7 ~ 6,2	3,9 ~ 4,2	4,9 ~ 5,3	3,0 ~ 3,2	
Consumo eléctrico		W	880 ~ 980	630 ~ 730	660 ~ 740	410 ~ 490	1240	720	1070	550
Tiempo de secado		seg	9 ~ 12	10 ~ 13	14 ~ 16	15 ~ 17	9 ~ 11	11 ~ 13	11 ~ 13	13 ~ 15
Velocidad del aire		m/s	Consultar				106	98		
Caudal de aire		m³/min	Consultar				3,1	2,8		
Nivel sonoro		dB	60 ~ 62		58 ~ 59		59	56		
Dimensiones (Alto x Ancho x Fondo)		mm	290 x 250 x 160				670 x 300 x 219			
Peso		kg	4,5				11			
Tanque de drenaje		L	No disponible				0,8			
Tipo de motor						Motor de corriente continua sin escobillas				
Componentes de seguridad		Fusible térmico, disyuntor de sobrecorriente. Certificación NSF 169. Antibacterias.				Protección contra sobrecalentamiento, protección contra cortocircuito. Certificación NSF 169. Antibacterias.				
PVR		508 € / 531 €				1.101 € / 1.242 € / 1.301 €				

Las mediciones del nivel sonoro han sido realizadas en una cámara anecoica a una distancia de 2 metros.

*Modelo Hasta finalizar existencias. Consultar disponibilidad.

¡Descubre mucho más sobre **Jet Towel** en www.mitsubishielectric.com/bu/handdryer



¡Descárgate la App especial para iPad en la **App Store!**

Gama Interruptores

Magneto-térmicos y Diferenciales





Interruptores automáticos magnetotérmicos. Serie BH-D6. Curva C. 6kA



		In (A)	PODER DE CORTE	REFERENCIA	CÓDIGO	PVR
INTERRUPTORES AUTOMÁTICOS MAGNETOTÉRMICOS. SERIE BH-D6. CURVA C. 6KA	2 POLOS	10	6kA	BH-D6 2P 10A TYPE C N	247650	29,70 €
		16	6kA	BH-D6 2P 16A TYPE C N	247651	30,11 €
		20	6kA	BH-D6 2P 20A TYPE C N	247652	30,70 €
		25	6kA	BH-D6 2P 25A TYPE C N	247648	31,51 €
		32	6kA	BH-D6 2P 32A TYPE C N	247649	67,53 €
		40	6kA	BH-D6 2P 40A TYPE C N	247647	88,03 €
	4 POLOS (3P+ N)	16	6kA	BH-D6 4P 16A TYPE C N	247635	143,94 €
		20	6kA	BH-D6 4P 20A TYPE C N	247636	165,12 €
		25	6kA	BH-D6 4P 25A TYPE C N	247632	173,78 €
		32	6kA	BH-D6 4P 32A TYPE C N	247633	175,60 €

Interruptores diferenciales. Serie BV-D. Tipo AC.



		In (A)	IDn (mA)	REFERENCIA	CÓDIGO	PVR
INTERRUPTORES DIFERENCIALES. SERIE BV-D. TIPO AC.	2 POLOS (1P+N)	25	30	BV-D 2P 25A 30MA N	247624	99,73 €
		40	30	BV-D 2P 40A 30MA N	247622	101,35 €
		63	30	BV-D 2P 63A 30MA N	247620	337,14 €
	4 POLOS (3P+N)	25	300	BV-D 4P 25A 300MA N	247619	393,83 €
		40	300	BV-D 4P 40A 300MA N	247617	410,60 €
		63	300	BV-D 4P 63A 300MA N	247615	531,48 €

Servicios Generales





Los Servicios Oficiales de Mitsubishi Electric ponen todo el *expertise* del fabricante al servicio de cualquier instalación. El objetivo es asegurar el correcto funcionamiento del sistema durante toda su vida útil, y siguiendo los estándares marcados como fabricante.

CONFIDENCE Plan

Mantener una instalación en un óptimo estado de salud minimiza los costes operativos y elimina posibles anomalías e imprevistos. Los programas de mantenimiento Confidence Plan ofrecen un seguimiento completo de la instalación para prolongar su vida útil y asegurar el máximo rendimiento.



Servicio de **Revisión oficial**

Tener un estado de situación de la instalación en un momento concreto del tiempo, puede ayudar a prevenir posibles averías y asegurar el máximo rendimiento.



Servicio remoto **TBC NEXT**

El servicio TBC NEXT consiste en una revisión oficial de forma remota a modo de apoyo o como complemento perfecto para cualquier mantenedor. Asesoramiento técnico para solucionar cualquier incidencia en el menor tiempo posible.



Extensión de **garantía**

La extensión de garantía es un servicio adicional que permite obtener un plus de seguridad una vez se acaba la garantía del producto.



Servicio de ayuda al **Instalador de Ecodan**

Servicio enfocado a aquellos profesionales que instalen sistemas Ecodan Residencial y busquen un soporte adicional del fabricante.



Servicio de **Puesta a Punto PLUS**

Después de un largo periodo de inactividad, es importante poner a punto los equipos y verificar la salud de la instalación. El servicio Puesta a Punto Plus consiste en preparar cada instalación para su entrada una correcta entrada en funcionamiento.



• Confidence Plan

NOVEDAD

Confidence Plan es el nuevo programa de Mantenimiento dedicado en exclusiva a equipos Mitsubishi Electric, para todas sus gamas de producto. Con el programa de mantenimiento Confidence plan los equipos estarán mantenidos siguiendo una planificación de controles y chequeos periódicos, con el fin de maximizar la eficiencia de los equipos y asegurar su funcionamiento, evitando de esta forma paradas inesperadas.

**CONFIDENCE**
plan

¿EN QUÉ CONSISTE CONFIDENCE PLAN?

Confidence Plan es el programa de mantenimiento específico para equipos Mitsubishi Electric que se adapta a las necesidades de cada cliente. Para ello, los técnicos especialistas de Mitsubishi Electric valorarán en cada caso la mejor fórmula en función de las características de cada instalación y de esta forma maximizaremos la vida útil y el rendimiento de los equipos gracias a los técnicos especialistas de Mitsubishi Electric que se encargaran de tener los equipos Mitsubishi Electric bien mantenidos para que añadan valor y continuidad a la instalación y todo ello sin preocupaciones.

	Asistencia 48h	Informe	Visitas preventivo	Descuento % Mano de obra	Descuento % Recambios	Diagnosis gratuita
Confidence Plan	✓	✓	2*	✓	✓	✓

*Se puede ampliar de manera opcional el número de visitas en función de las necesidades.



¿A QUIÉN VA DIRIGIDO ESTE SERVICIO?

Confidence Plan va dirigido exclusivamente a clientes de Mitsubishi Electric que quieran la máxima tranquilidad y los más altos niveles de fiabilidad para sus equipos, garantizando de esta forma el máximo rendimiento posible de los equipos durante toda su vida útil.



¿QUÉ PRODUCTOS PUEDEN DISFRUTAR DE ESTE SERVICIO?

Confidence Plan está disponible para equipos de la gama City Multi, Hybrid City Multi, Enfriadoras, IT Cooling y Rooftop.



¿ESTE SERVICIO SUSTITUYE AL MANTENIMIENTO HABITUAL DE LOS EQUIPOS?

No, el mantenimiento habitual de los equipos debe realizarse acorde al RD1027/2007, donde se establece la obligatoriedad de disponer programas específicos de mantenimiento de las instalaciones térmicas de los edificios. Confidence Plan es un complemento a la revisión habitual ya que los parámetros recogidos en el informe de actuación sirven para la confección de los informes de mantenimiento.



• Servicios de revisión oficial

La Revisión Oficial permite obtener una foto fija en un momento concreto de la instalación. Esta revisión es muy interesante para comprobar el funcionamiento óptimo del sistema y hacer todas las comprobaciones correspondientes para asegurar el máximo rendimiento y minimizar futuras averías.

Esta Revisión Oficial es realizada de manera exhaustiva por personal especializado de Mitsubishi Electric con el expertise adquirido tras más de 100 años como fabricante con presencia en todo el mundo.



**Revisiones
Oficiales**

¿EN QUÉ CONSISTE LA REVISIÓN OFICIAL?

La revisión Oficial de Mitsubishi Electric consiste en una visita puntual por parte de técnicos especialistas en sistemas de climatización de Mitsubishi Electric.

	Asistencia 48h	Informe	Visitas preventivo	Descuento % Mano de obra	Descuento % Recambios	Diagnosis gratuita
Revisión Oficial	X	✓	1	X	X	X



¿A QUIÉN VA DIRIGIDO ESTE SERVICIO?

El servicio de Revisión Oficial va dirigido exclusivamente a clientes de Mitsubishi Electric que quieran dar un valor añadido a sus servicios de mantenimiento, garantizando de esta forma que no existan problemas ocultos en los equipos que puedan provocar paradas no programadas de los equipos.



¿QUÉ PRODUCTOS PUEDEN DISFRUTAR DE ESTE SERVICIO?

El servicio de Revisión Oficial está disponible para equipos de la gama City Multi, Hybrid City Multi, Enfriadoras, Ecodan residencial, IT Cooling y Rooftop.



¿ESTE SERVICIO SUSTITUYE AL MANTENIMIENTO HABITUAL DE LOS EQUIPOS?

No, el mantenimiento habitual de los equipos debe realizarse acorde al RD1027/2007, donde se establece la obligatoriedad de disponer programas específicos de mantenimiento de las instalaciones térmicas de los edificios. La revisión Oficial de Mitsubishi Electric es un complemento a la revisión habitual ya que los parámetros recogidos en el informe de actuación sirven para la confección de los informes de mantenimiento.



• Servicios TBC NEXT

Gracias a los servicios de revisión remota TBC NEXT, técnicos de cualquier empresa de mantenimiento pueden recurrir a expertos de Mitsubishi Electric para asesorarse y solucionar incidencia de la manera más eficaz.

Con el sistema TBC NEXT ampliamos nuestros servicios haciendo posible que especialistas en sistemas de climatización Mitsubishi Electric realicen mantenimientos a distancia a través de Internet.

Son muchas las posibilidades de este servicio pudiéndose contratar desde la gestión de alarmas por parte de los técnicos especialistas de Mitsubishi Electric, hasta el contrato más completo en el que los especialistas de Mitsubishi Electric se conectan a la instalación a fin de estudiar el rendimiento de los equipos, prediciendo así posibles anomalías en el futuro y maximizando la eficiencia energética del edificio.



SERVICIO DE REVISIÓN OFICIAL



SERVICIO DE RECEPCIÓN DE AUTO-ALARMAS



SERVICIO DE ASISTENCIA ON-LINE



TBC NEXT
by Mitsubishi Electric

BENEFICIOS PARA EL PROPIETARIOS DEL EDIFICIO

- Máximo rendimiento de los equipos.
- Ahorro de energía.
- Aumento del tiempo de vida de los equipos.
- Ahorro en costes de mantenimiento.

BENEFICIOS PARA EL MANTENEDOR

- Intervención más rápida y eficaz.
- Conocimiento instantáneo de todo incidente.
- Posibilidad de alarmas preventivas.
- Posibilidad de alerta y control a distancia.
- Soporte de mantenimiento más eficaz.

DISPOSITIVOS DE ACCESO

Router TBC NEXT, configuración incluida.

PVR

593 €

SERVICIOS TBC DISPONIBLES

ACMANTTBC (Por año y sistema refrigerante)
Servicio de revisión y monitorización remota.

PVR

520 €

ACALARMAREC (Por año)
Servicio de recepción de auto-alarmas.

1.020 €

ACONLINE24 (Por año)
Servicio de conexión on-line (paquete de 24 conexiones).

3.450 €

ACONLINE12 (Por año)
Servicio de conexión on-line (paquete de 12 conexiones).

2.040 €

ACONLINE01
Conexión online individual.

199 €

SOFTWARE

LICENCIA MAINTENANCE TOOL

Software que permite el uso del dispositivo de acceso ME-AC/GSM-A1 en conjunto con un PC sin necesidad de conexiones online. Incluye formación.

PVR

A consultar

ME-AC/GSM-A1

Maleta de conexión para Software Maintenance Tool.

2.100 €



• Extensión de garantía

Los sistemas de climatización y refrigeración son una inversión muy importante en cualquier instalación que hay que preservar y mantener en el tiempo.

Mitsubishi Electric ofrece una garantía total en sus equipos, con cobertura de piezas, mano de obra y desplazamiento (según condiciones vigentes).

Adicionalmente, es posible ampliar este periodo de garantía contratando nuestro servicio de Extensión de Garantía Total que permite ampliar dichas condiciones hasta un máximo de 5 años (2+3) para equipos de las gamas City Multi, Hybrid City Multi y Ecodan, Enfriadoras, Rooftop, Ventilación (solo WIZARDX) y IT Cooling.



**Extensión
de garantía**

Disponemos de dos tipos de Extensión de Garantía en función del grado de protección que quieras dar a tus equipos:



1 - EXTENSIÓN DE GARANTÍA ESTÁNDAR

Ampliación de la garantía de fabricante incluyendo cobertura de piezas, mano de obra y desplazamiento.



2 - EXTENSIÓN DE GARANTÍA AMPLIADA

Ampliación de la garantía de fabricante incluyendo cobertura de piezas, mano de obra y desplazamiento.



Incluye, adicionalmente, una revisión oficial anual de los equipos para mantenerlos siempre en sus condiciones óptimas de funcionamiento.



• Servicios de ayuda al instalador de Ecodan

Servicio dirigido a profesionales que van a instalar un sistema Ecodan. Asistencia en la puesta en marcha para asegurar que todos los estándares se cumplen y asegurar un correcto funcionamiento de la instalación. Además, ponemos a tu disposición otros servicios para ayudarte en la instalación donde lo necesites:



Ecodan



¿EN QUÉ CONSISTEN LOS SERVICIOS DE AYUDA AL INSTALADOR Ecodan?

Los servicios de ayuda al instalador Ecodan son un conjunto de servicios orientados a facilitar la instalación de los equipos de la gama Ecodan RESIDENCIAL, estos servicios son:

- Servicio de Conexión Frigorífica
- Servicio de Conexión Eléctrica
- Servicio de Pre-Puesta en Marcha*



¿A QUIÉN VAN DIRIGIDOS ESTOS SERVICIOS?

Los servicios de ayuda al instalador Ecodan están pensados para aquellos instaladores que estén realizando una instalación de equipos de aerotermia Ecodan RESIDENCIAL y necesitan asesoramiento o ayuda a la hora de realizar las conexiones eléctricas y/o frigoríficas.



SERVICIO DE CONEXIÓN FRIGORÍFICA*²



- Conexión por abocardado de las conexiones frigoríficas de los sistemas Split.
- Prueba de estanqueidad.
- Vacío de la instalación.
- Apertura de válvulas de servicio.
- Posibilidad de realizar la carga de gas adicional (gas refrigerante no incluido).

SERVICIO DE CONEXIÓN ELÉCTRICA*²



- Conexión eléctrica entre la unidad exterior e Hydrobox / Hydrobox Duo.
- Conexión eléctrica de elementos opcionales.
- Conexión eléctrica de otros componentes de la instalación tales como termostatos, interruptores de flujo o bombas de circulación.

SERVICIO DE PRE-PUESTA EN MARCHA*²



El servicio de Pre-Puesta en Marcha del sistema Ecodan incluye la asignación de un técnico especialista en sistemas Ecodan que le asesorará en:

- Correcta ubicación de las unidades.
- Comprobación de los trabajos eléctricos y frigoríficos realizados.
- Resolución de dudas durante la instalación.
- Consejos de aplicación y configuración del sistema
- Formación sobre el funcionamiento y mantenimiento de las unidades.

SERVICIO DE CONEXIÓN FRIGORÍFICA*²	PRECIO FINAL
SER-ATW-REF	195 €
SER-ATW-REF+C (Carga de gas adicional)	225 €
SERVICIO DE CONEXIÓN ELÉCTRICA*²	PRECIO FINAL
SER-ATW-ELE	75 €
SERVICIO DE PRE-PUESTA EN MARCHA*²	PRECIO FINAL
SER-ATW-PRE	100 €

* Ver condiciones del servicio en el apartado de condiciones generales de venta.

² Los servicios adicionales no incluyen materiales y todas las conexiones eléctricas y frigoríficas deben de estar pre-instaladas y accesibles.



• Servicio Puesta a punto Plus

Cuando se produce un período de inactividad en oficinas, locales comerciales y en general en espacios con alta ocupación de personas, siempre es recomendable realizar un servicio de “puesta a punto” en los equipos de climatización.

Con el servicio Puesta en marcha PLUS de Mitsubishi Electric se garantiza una mejor calidad de aire interior ya que se limpiarán los filtros y baterías de las unidades de impurezas y contaminantes.



¿EN QUÉ CONSISTE EL SERVICIO DE PUESTA A PUNTO PLUS?

Con el servicio de puesta a punto plus un técnico especialista de Mitsubishi Electric se encargará de revisar todos los parámetros de control de las unidades para garantizar un correcto funcionamiento y realizará una limpieza de las unidades terminales.



¿A QUIÉN VA DIRIGIDO ESTE SERVICIO?

El servicio de Puesta a Punto Plus está pensado para aquellos clientes de Mitsubishi Electric que quieran asegurar un correcto funcionamiento de sus equipos después de una parada prolongada de las instalaciones dejando las instalaciones listas para su óptimo funcionamiento.

El servicio está disponible principalmente para dos gamas:

PUESTA A PUNTO PLUS VRF



Limpieza de filtros y baterías de unidades internas mediante tratamiento térmico controlado.



Mano de obra y desplazamientos.



Comprobación de los parámetros de funcionamiento de las unidades interiores y exteriores y notificación al cliente en caso de encontrar cualquier anomalía.

PUESTA A PUNTO PLUS ROOFTOP / AHU



Limpieza de filtros y baterías.



Tratamiento de las baterías y filtros de la unidad con luz UV-C para la eliminación de bacterias, moho y virus.



Mano de obra y desplazamientos.



Revisión visual de la unidad y parámetros básicos de funcionamiento y notificación al cliente en caso de encontrar cualquier anomalía.




Puesta a Punto



• Cobertura nacional

Contamos con más de 100 empresas que ofrecen el Servicio de Asistencia Técnica en producto de Mitsubishi Electric repartidas por toda la geografía nacional, así como ingenieros y técnicos especialistas de plantilla altamente cualificados, en todas nuestras oficinas de ventas.



Condiciones Generales de venta





CONDICIONES GENERALES DE VENTA

1. CONDICIONES GENERALES

En las presentes Condiciones Generales de Venta 'MITSUBISHI ELECTRIC' significa MITSUBISHI ELECTRIC EUROPE B.V., Sucursal en España. El 'Comprador' significa cualquier persona física o jurídica cuyo pedido haya sido aceptado por MITSUBISHI ELECTRIC. Los 'Productos' significan todas las mercancías y recambios suministrados y/o los servicios prestados por MITSUBISHI ELECTRIC al Comprador en virtud del acuerdo entre los mismos al que se unen las presentes Condiciones Generales de Venta.

Todas las ventas realizadas por MITSUBISHI ELECTRIC quedarán sujetas a las presentes Condiciones Generales de Venta, que se considerarán conocidas y aceptadas por el Comprador al realizar el pedido de los Productos suministrados y/o prestados por MITSUBISHI ELECTRIC. Sin embargo, será de aplicación preferente cualquier condición particular que las partes puedan haber acordado por escrito y, en cualquier caso, cualquier normativa imperativa que resulte aplicable.

2. ACEPTACIÓN DEL PEDIDO

La emisión de cualquier oferta comercial, presupuesto o aceptación de pedido por parte de MITSUBISHI ELECTRIC estará estrictamente limitada a la persona destinataria de dicha oferta, presupuesto o aceptación de pedido y, en cualquier caso, se sujetará a las presentes condiciones generales de venta. Asimismo, la aceptación de cualquier pedido de Productos estará sujeta al pago, en su caso, de cualquier cantidad debida, así como al cumplimiento de los baremos financieros atribuidos al Comprador según su situación financiera en cada momento, así como, a los estándares de cumplimiento que MITSUBISHI ELECTRIC establezca en cada momento.

Como norma general, no se aceptarán anulaciones de pedidos previamente aceptados por parte de MITSUBISHI ELECTRIC, salvo que ésta lo autorice expresamente. En el caso particular de productos de la Gama IT Cooling, Enfriadoras, Unidades de Tratamiento de Aire (UTA) y Rooftops no se permitirá la modificación y/o anulación de un pedido si se da alguna de las siguientes circunstancias:

- Cuando hayan transcurrido 3 días desde la fecha de recepción por parte de Mitsubishi Electric del pedido del Comprador.
- Cuando se haya realizado la expedición del Producto.
- Cuando el proceso de fabricación del Producto se hubiese iniciado.

3. PRECIOS

Los precios indicados en la oferta serán válidos durante el período indicado en la misma y, si no se indica nada específico, durante 30 días. Así mismo, dichos precios incluyen el envío a portes pagados dentro del territorio nacional peninsular y Baleares sobre camión tanto a la dirección de entrega habitual del Comprador como a la dirección de la instalación en el caso de proyectos. No se incluyen transportes especiales, manipulación del Producto, ni transportes fuera del horario laboral.

De no existir oferta previa, se aplicará el precio que esté en vigor en la Tarifa de MITSUBISHI ELECTRIC a la aceptación del pedido.

En todo caso, las manipulaciones adicionales o especiales de los Productos para acceder a pie de obra no están incluidos en el precio, por tanto, los gastos derivados por dichos conceptos serán siempre por cuenta del Comprador. MITSUBISHI ELECTRIC se reserva el derecho de variar los precios admitidos en el pedido en caso de cualquier factor no atribuible o fuera del control de MITSUBISHI ELECTRIC como, por ejemplo, de forma enunciativa pero no limitativa, el aumento de los costes en mano de obra, en materiales o en transporte o debido a devaluaciones de la divisa cuando el pago se efectúe en una moneda fuera de la Unión Económica y Monetaria Europea.

Cuando sea necesario, serán por cuenta del Comprador los gastos de realización y legalización del proyecto de la instalación ofertada.

4. RECLAMACIONES Y DEVOLUCIONES

MITSUBISHI ELECTRIC atenderá todas las reclamaciones justificadas y cualquier incidencia en relación al suministro de los Productos, siempre que la reclamación por daños aparentes se haga en el momento de la entrega con anotación en el albarán o bien en el plazo máximo de las 24h posteriores a la entrega y, cuando los daños no sean visibles en el momento de la entrega, la incidencia sea notificada por escrito a MITSUBISHI ELECTRIC dentro de los 4 días siguientes a la entrega con la aportación de soporte documental de dicha incidencia. Solo se aceptarán los cambios y devoluciones expresamente autorizados, siendo los portes, gastos administrativos y otros posibles conceptos como daños y perjuicios a cargo del Comprador si la devolución no es por causas inherentes a Mitsubishi Electric. En el caso de las Gama IT Cooling, Enfriadoras, Unidades de Tratamiento de Aire (UTA) y Rooftop (incluyendo sus recambios) no se aceptarán devoluciones de ningún tipo.

5. PLAZO DE ENTREGA

MITSUBISHI ELECTRIC realizará la entrega de los Productos en las condiciones indicadas en la cláusula 3, sin perjuicio de lo que se indique en factura por pacto entre las partes. Los plazos de entrega serán orientativos y ningún daño, interés, perjuicio, penalidad, multa o indemnización serán reconocidos al Comprador en caso de retraso, sea por el motivo que sea.

6. CONDICIONES DE PAGO

El pago del precio de los Productos suministrados y/o prestados por MITSUBISHI ELECTRIC se hará al contado, salvo que se conceda crédito al Comprador, en cuyo caso lo hará efectivo en la forma y en el plazo o plazos previstos en factura.

7. PERMISOS E IMPUESTOS

A excepción del impuesto sobre los gases fluorados de efecto invernadero, el comprador deberá gestionar y obtener a su cargo todos los permisos de cualquier clase que pudieran ser necesarios para la comercialización de los Productos en cualquier territorio, la ejecución o uso de cualquier instalación o la modalidad de venta pactada. Salvo ley o disposición en contrario, una vez transferida la titularidad del Producto, los tributos, tasas, precios públicos, gravámenes o cánones correrán a cargo del Comprador.

8. IMPUESTO SOBRE LOS GASES FLUORADOS DE EFECTO INVERNADERO

Los gases fluorados de efecto invernadero, tal y como se definen en la Ley 16/2013 ("Ley"), con-

tenidos en las unidades comercializadas por Mitsubishi Electric, cuyo potencial de calentamiento atmosférico (PCA) sea igual o superior a 150, están sujetos al impuesto sobre los gases fluorados de efecto invernadero ("IGFEI"). Salvo en los casos expresamente previstos en la Ley, por cada equipo o unidad precargada con gases objeto del impuesto que comercialice al Comprador, **Mitsubishi Electric Europe B.V. Sucursal en España ha devengado el impuesto sobre los gases fluorados de efecto invernadero ("IGFEI") conforme a lo establecido en la Ley 14/2022, de 8 de julio, y en el desarrollo reglamentario del IGFEI introducido por el RD 712/2022, de 30 de agosto.**

9. MARCAS REGISTRADAS

El Comprador no llevará a cabo (ni autorizará a tercero) acto alguno que dañe, pueda dañar o fuera perjudicial en relación con las marcas u otros derechos de propiedad industrial e intelectual propiedad de, licenciadas a favor de o utilizadas por MITSUBISHI ELECTRIC y, en especial, no usará ni llevará a cabo ni permitirá alteración, eliminación, ocultación o registro alguno de las marcas que aparecen (totalmente o en parte) en los Productos.

10. NULIDAD PARCIAL

En el supuesto de que cualquier cláusula o parte de las presentes Condiciones Generales de Venta fueran nulas, anulables o de imposible cumplimiento por causas de fuerza mayor, dicha nulidad, anulabilidad o imposible cumplimiento de dicha cláusula o parte de la misma no afectará a las demás, que continuarán plenamente vigentes.

11. FUERZA MAYOR

Mitsubishi Electric no será responsable por el incumplimiento de sus obligaciones contractuales como consecuencia de fuerza mayor o caso fortuito, tal y como se definen en el Código Civil. En estos casos, los plazos de cumplimiento de obligaciones estipulados se prolongarán por un período equivalente al tiempo perdido por causa de fuerza mayor o caso fortuito.

12. JURISDICCIÓN

Las partes acuerdan, salvo que la normativa imperativa aplicable expresamente no lo permita, que las presentes Condiciones Generales de Venta están sometidas a derecho español y que todo litigio, cualquiera que sea su naturaleza, se someterá expresa e inequívocamente a la jurisdicción exclusiva de los Tribunales de Madrid, renunciando ambas partes a cualquier otro fuero.

13. GESTIÓN DE LOS RESIDUOS DE ENVASES

Los productos suministrados por MITSUBISHI ELECTRIC incluyen sus envases. El Comprador se hace expresamente responsable de la correcta organización y gestión de los residuos asumiendo las obligaciones establecidas en el Real Decreto 1055/2022 de 27 de diciembre, de envases y residuos de envases, así como en el Real Decreto 552/2019 de seguridad para instalaciones frigoríficas y sus instrucciones técnicas complementarias.

14. PROTECCIÓN DE DATOS

En cumplimiento del Reglamento General de Protección de Datos 2016/679, de 27 de abril de 2016 y demás normativa aplicable en materia de protección de datos, MITSUBISHI ELECTRIC, como responsable del tratamiento, le informa que sus datos serán tratados con la finalidad de mantener la relación comercial vigente entre las partes, así como para cumplir con sus obligaciones legales y contractuales. Los datos proporcionados se conservarán mientras dicha relación se mantenga o durante el tiempo necesario para cumplir con las obligaciones legales que resulten de aplicación. Sus datos tan solo serán objeto de cesión a proveedores que precisen acceder a ellos para que MITSUBISHI ELECTRIC pueda cumplir con sus obligaciones legales y contractuales.

En cualquier caso, sus datos no serán objeto de decisiones automatizadas. En el caso de que MITSUBISHI ELECTRIC precisara contratar los servicios de proveedores ubicados en países que no disponen de normativa equivalente a la europea ("Terceros Países") para el tratamiento de sus datos, dicha contratación se realizaría previo cumplimiento de todos los requisitos establecidos por la normativa de protección de datos, y aplicando las garantías y salvaguardas necesarias para preservar su privacidad. En conexión con lo anterior, MITSUBISHI ELECTRIC informa al Comprador que tiene contratados servicios de proveedores tecnológicos ubicados en Terceros Países y que la contratación de dichos servicios cumple con todos los requisitos establecidos por la normativa de protección de datos, aplicando a la transferencia de sus datos las garantías y salvaguardas necesarias para preservar su privacidad. Asimismo, MITSUBISHI ELECTRIC le informa que también precisa realizar transferencias internacionales a su matriz situada en Japón (país con el que la Comisión Europea ha adoptado una decisión de adecuación que permite que los datos personales fluyan libremente entre las dos economías en base a garantías sólidas de protección) y cuya finalidad es la de unificar la gestión, mantenimiento y soporte técnico de las bases de datos de clientes y proveedores. Para más información sobre las garantías relativas a su privacidad en relación con dichas transferencias internacionales, así como para ejercitar, en la medida en que resulte de aplicación, los derechos de acceso, rectificación, supresión, limitación, oposición o portabilidad, puede dirigirse al Equipo de Protección de Datos de MITSUBISHI ELECTRIC en Ctra. de Rubí, 76- 80 (08174) Sant Cugat del Vallès, Barcelona o a través del correo electrónico siguiente: rgpd@sp.mee.com. Si considera que el tratamiento de sus datos personales vulnera la normativa pueden presentar una reclamación ante: 1) al Equipo de Protección de Datos anteriormente referenciado o 2) ante la Agencia Española de Protección de Datos, a través de su dirección postal: C/ Jorge Juan, 6, C.P. 28001, Madrid (España).

15 CUMPLIMIENTO

El Comprador deberá cumplir con la normativa vigente en relación con los Productos en la medida en que ésta le resulte aplicable. En particular, el Comprador cumplirá con:

- La normativa sobre defensa de la competencia;
- La normativa sobre consumidores y usuarios y, en particular, la de garantías sobre bienes de consumo debiendo, en relación con esta última, adoptar las medidas pertinentes para la diligente satisfacción de los derechos del consumidor y usarlo sin perjudicar la posición de MITSUBISHI ELECTRIC como fabricante/importador de los Productos;
- La normativa anticorrupción en lo que respecta a los Productos incluyendo, entre otras prácticas, cualquier tipo de soborno o pago facilitador a cualquier autoridad pública de cualquier rango y en cualquier país;



- La normativa internacional y española referente a la seguridad en las importaciones y/o exportaciones, a la comercialización y suministro de productos y tecnologías de doble uso y a la no proliferación de armas y armamentos de destrucción masiva (armamento nuclear, químico y biológico).
- Los requerimientos recogidos en el Reglamento de Seguridad de las Instalaciones Frigoríficas (Real Decreto 552/2019), El Código Técnico de la edificación (Real Decreto 732/2019) y el Reglamento de Instalaciones Térmicas en los Edificios (Real Decreto 1027/2007, Real Decreto 178/2021).

Asimismo, es obligación del Comprador o de cualquiera de sus subcontratistas la estricta observación y cumplimiento, ya sea en la fase de negociación, diseño, compra, transporte, descarga, instalación, mantenimiento, reparación, desmantelamiento o cualquier otra fase que implique el uso y/o manipulación de los Productos, de todas las indicaciones e instrucciones sobre los mismos contenidas en la información y documentación proporcionada por Mitsubishi Electric y accesible a través de nuestra página web. Del mismo modo, es obligación y responsabilidad del Comprador y de sus subcontratistas transmitir y hacer llegar dicha información y documentación a sus respectivos clientes para asegurar que toda la cadena de suministro es debidamente conocedora de la misma. El incumplimiento por parte del Comprador o por parte de sus subcontratistas o clientes de la normativa aplicable y/o de las indicaciones establecidas en la documentación anteriormente indicada, eximirá a Mitsubishi Electric de cualquier responsabilidad ante el Comprador o terceros.

CONDICIONES DE GARANTÍA

Mitsubishi Electric Europe B.V. Sucursal en España (en adelante, "Mitsubishi Electric") garantiza a sus clientes¹ los productos que suministra en territorio español bajo la marca "Mitsubishi Electric" (u otras marcas de su titularidad como "Climaveneta" o "RC") contra defectos de fabricación y/o funcionamiento en los términos y plazos que se señalan a continuación para todas las gamas de producto:

- 3 AÑOS de garantía total en las gamas Doméstica, Mr.Slim, Ecodan Residencial, Lossnay residencial (serie VL), Serie Multi-S y Purificadores de Aire.
- 2 AÑOS de garantía total en Ecodan Industrial (CAHV, CRHV, QAHV y Sistema Yuzen), City Multi (excepto serie Multi-S), IT Cooling, Enfriadoras, Unidades de tratamiento de aire (UTA), Rooftop, Lossnay comercial (serie LGH), Cortinas de Aire y Jet Towel.
- 3 AÑOS para la sustitución del compresor (excepto compresores de tornillo o centrífugos que serán 2 años)
- 1 AÑO de garantía para Magneto-térmicos y Diferenciales
- 6 MESES de garantía para Recambios

Caso especial: IT Cooling, Enfriadoras, Unidades de Tratamiento de Aire (UTA) y Rooftop

Para las gamas IT Cooling³, Enfriadoras, Unidades de Tratamiento de Aire (UTA)² y Rooftop solo se aplicarán las condiciones de garantía anteriormente citadas si se recurre a nuestro servicio gratuito de asistencia a la puesta en marcha (véase apartado "PUESTA EN MARCHA"). De lo contrario, las condiciones de garantía aplicables serán las siguientes:

- 6 MESES de garantía total
- 2 AÑOS para la sustitución de componente averiado
- 3 AÑOS para la sustitución del compresor (excepto compresores de tornillo o centrífugos que serán 2 años)

Estos plazos se computarán desde la fecha de primera adquisición del producto, indicada en la factura de compra, no siendo acumulables, excepto si se indica lo contrario en los documentos de solicitud de puesta en marcha de las diferentes gamas de producto.

La garantía total comprende la reparación del producto averiado o, en caso de ser necesaria, su sustitución, incluyendo no solo la pieza sino también el transporte y la mano de obra. Fuera de los casos de garantía total, la sustitución incluye únicamente el suministro, sin cargo, de cualquier pieza defectuosa, quedando excluidos el desplazamiento y la mano de obra. La garantía total no se aplicará a aquellos productos ubicados en Ceuta y Melilla. En dicho caso Mitsubishi Electric remitirá al cliente un presupuesto con el coste del servicio (horas de viaje, dietas y desplazamiento) para aprobación previa del cliente. En ningún caso se cubrirán los gastos relacionados con la importación del producto fuera de la zona IVA.

Las piezas sustituidas durante el periodo de garantía serán propiedad de Mitsubishi Electric. Quedan en todo caso excluidas de la presente garantía las averías no imputables a los defectos de fabricación y/o de los materiales, así como las originadas por una incorrecta y/o inadecuada instalación, por una reparación y/o manipulación realizada por personal no autorizado expresamente por Mitsubishi Electric, así como las provocadas por tensiones de alimentación indebidas o cualquier otra circunstancia ajena a Mitsubishi Electric. La presente garantía no cubrirá en ningún caso los desperfectos en partes externas o estéticas surgidos con posterioridad a la adquisición del producto. Bajo ninguna circunstancia, Mitsubishi Electric será responsable de los daños que un equipo pueda causar a elementos externos.

Mitsubishi Electric o sus servicios técnicos oficiales no realizarán reparaciones de ningún tipo en aquellos aparatos que estén instalados en lugares de difícil o imposible acceso, o en lugares que revistan peligrosidad para el operario que deba realizar la reparación o cuando dichos equipos hayan sido instalados incumpliendo la legislación aplicable. En estos casos, si el equipo está cubierto por la garantía será reparado una vez dicho equipo haya sido previamente desinstalado por el cliente. Mitsubishi Electric no correrá en ningún caso con los costes de desinstalación e instalación del equipo. El equipo por reparar deberá haber sido desinstalado por el cliente mientras el periodo de garantía esté en vigor.

Respecto de los defectos que puedan presentarse en las superficies de los equipos Mitsubishi Electric con aplicación de tratamiento anticorrosivo, se aplicará una garantía de 12 meses a partir de la fecha de facturación del tratamiento. Contra otros defectos de fabricación y/o funcionamiento de los equipos, Mitsubishi Electric aplicará las condiciones de garantía en los términos y plazos señalados anteriormente.

La petición de una Intervención Técnica en Garantía deberá ser solicitada mediante el formulario correspondiente descargable de la web www.mitsubishielectric.es, conforme las indicaciones establecidas en el referido formulario.

En el caso de que una intervención causada por una avería no esté cubierta por la garantía otorgada por Mitsubishi Electric a la unidad afectada, la intervención se facturará conforme la tarifa vigente de Mitsubishi Electric indicada en el referido formulario.

PUESTA EN MARCHA

SERVICIO DE ASISTENCIA A LA PUESTA EN MARCHA

Mitsubishi Electric Europe, B.V. Sucursal en España (en adelante, Mitsubishi Electric) ofrece para las gamas CITY MULTI, ECODAN INDUSTRIAL (CAHV, CRHV, QAHV y Sistemas Yuzen), UNIDADES DE TRATAMIENTO DE AIRE (UTA)², ROOFTOP, IT COOLING³ y ENFRIADORAS, un servicio de asistencia a la puesta en marcha con carácter gratuito⁴.

Si usted desea utilizar este servicio, deberá cumplimentar el formulario de solicitud pertinente. Dicha solicitud se encuentra publicada en nuestra web, aunque también puede solicitarla contactando con nosotros a través de nuestro teléfono de atención al cliente 900.266.744 o bien por e-mail a través de la dirección de correo electrónico asistencia.ac@sp.mee.com.

CONDICIONES DEL SERVICIO

Este servicio, que Mitsubishi Electric presta a través de su Departamento Técnico y su red de Servicios Técnicos Oficiales, tiene el objetivo de asistirle durante la puesta en marcha de los equipos de las gamas indicadas en el presente apartado, con el propósito de obtener el máximo rendimiento y prestaciones de los sistemas y asegurar un buen funcionamiento de los mismos.

El servicio de asistencia a la Puesta en Marcha es un servicio opcional, que se ofrece para nuevos pedidos⁵ de unidades de la gama CITY MULTI, ECODAN INDUSTRIAL (CAHV, CRHV, QAHV y Sistemas Yuzen), UNIDADES DE TRATAMIENTO DE AIRE (UTA)², ROOFTOP, IT COOLING³ y ENFRIADORAS sin perjuicio o vinculación con la garantía establecida para las unidades.

El servicio de asistencia en la Puesta en Marcha, en ningún caso exime al instalador autorizado de su obligación de realizar las pruebas, comprobaciones o cualquier otra intervención que la normativa legal en vigor considere que son de su responsabilidad.

Mitsubishi Electric intentará ofrecerle el servicio en la fecha indicada por usted en la solicitud, siempre que se solicite con una antelación mínima de 7 días hábiles, excepto situaciones de fuerza mayor o incumplimiento de los requisitos que se establecen en el documento de solicitud de puesta en marcha.

Sin embargo, dicha fecha no podrá entenderse como aceptada hasta que Mitsubishi Electric no la confirme expresamente.

Los trabajos incluidos en este servicio son única y exclusivamente la comprobación de la codificación de las unidades, verificación de los parámetros de funcionamiento (presiones y temperaturas de trabajo de los circuitos frigoríficos) y de los sistemas de control.

En caso de no poder realizar la puesta en marcha de la unidad o unidades por causas ajenas a Mitsubishi Electric se facturará dicha asistencia a la puesta en marcha de acuerdo con la tarifa vigente de Mitsubishi Electric.

Se entiende por causa ajena a Mitsubishi Electric, toda causa que sea el resultado de una falta de cumplimiento de los requisitos descritos en el documento de solicitud de asistencia a la puesta en marcha.

REQUISITOS PARA LA ASISTENCIA A LA PUESTA EN MARCHA GRATUITA

- Haber tramitado la solicitud correspondiente descargable de la web www.mitsubishielectric.es
- No se realizarán puestas en marcha de aquellos equipos que tengan alimentación eléctrica no definitiva (provisionales de obra o generadores portátiles).
- No se realizarán puestas en marcha de aquellas instalaciones inacabadas, provisionales, de difícil acceso o que no cumplan con los requisitos legales, o cuyas características no coincidan con las de los esquemas y documentación remitidos al Departamento Técnico de Mitsubishi Electric en el momento de solicitar la asistencia a la puesta en marcha.
- La instalación debe cumplir la reglamentación y normativa vigente, que puede ser más restrictiva que los consejos de instalación dados en nuestros manuales.
- Adicionalmente se deberán cumplir el resto de los requisitos indicados en el documento de solicitud de asistencia a la puesta en marcha.
- Este servicio se presta únicamente a aquellas unidades instaladas dentro del territorio nacional peninsular e Islas Canarias y Baleares, siempre y cuando la fecha de solicitud del servicio no sea posterior al primer año natural desde la fecha de factura.

Para instalaciones en las ciudades de Ceuta y Melilla, por favor consulte con su delegado comercial.

1. Esta garantía es otorgada por Mitsubishi Electric únicamente a sus clientes directos quienes, en caso de vender los equipos comprados a consumidores (por ser, a título de ejemplo, minoristas, instaladores, constructores, etc.) deberán ofrecer a éstos, como mínimo, la garantía que legalmente se establezca en cada momento. No obstante, en caso de que el cliente directo de Mitsubishi Electric tenga la condición de consumidor, la presente garantía comercial se entiende sin perjuicio y adicionalmente a los derechos que el consumidor pueda reclamar conforme a lo dispuesto en la legislación aplicable.

2. Solo WIZARDX.

3. Excepto Serie MSY-TP.

4. Siempre y cuando se cumplan los requisitos para la asistencia a la Puesta en Marcha.

5. El pedido deberá contener como mínimo una unidad exterior de CITY MULTI o ECODAN INDUSTRIAL, o bien una UNIDAD DE TRATAMIENTO DE AIRE (UTA)2, ROOFTOP, IT COOLING(3) o ENFRIADORAS.



Teléfono de **Atención al Cliente 900 266 744**



Teléfono de **Atención Técnica 900 266 745**

MENÚ DE OPCIONES

1. SERVICIOS CONTRATADOS

- Información sobre contratos
- Información reparaciones en curso
- Solicitud de diagnóstico de los equipos contratados

3. RECAMBIOS

- Información de pedidos
- Información situación de devoluciones y abonos
- Disponibilidad de stock
- Información sobre entregas de pedidos
- Información sobre recambios (especificaciones, modelos, precios tarifa, compatibilidades)
- Información sobre garantía

2. ASISTENCIA TÉCNICA

- Solicitudes de intervención
- Solicitud de Puesta en Marcha de City Multi y Ecodan
- Asesoramiento asistencia técnica
- Incidencias TBC

4. INGENIERÍA

- Oficina técnica de presupuestos
- Consultas de diseño y aplicación de producto
- Asesoramiento profesional de soluciones



Recepción de **Pedidos**

EQUIPOS

E-MAIL: pedidos.aire@sp.mee.com

RECAMBIOS

E-MAIL: recambios.aire@sp.mee.com



Solicitud de **Devoluciones**

E-MAIL: devoluciones.aire@sp.mee.com



Solicitud de **Asistencia**

E-MAIL: asistencia.ac@sp.mee.com



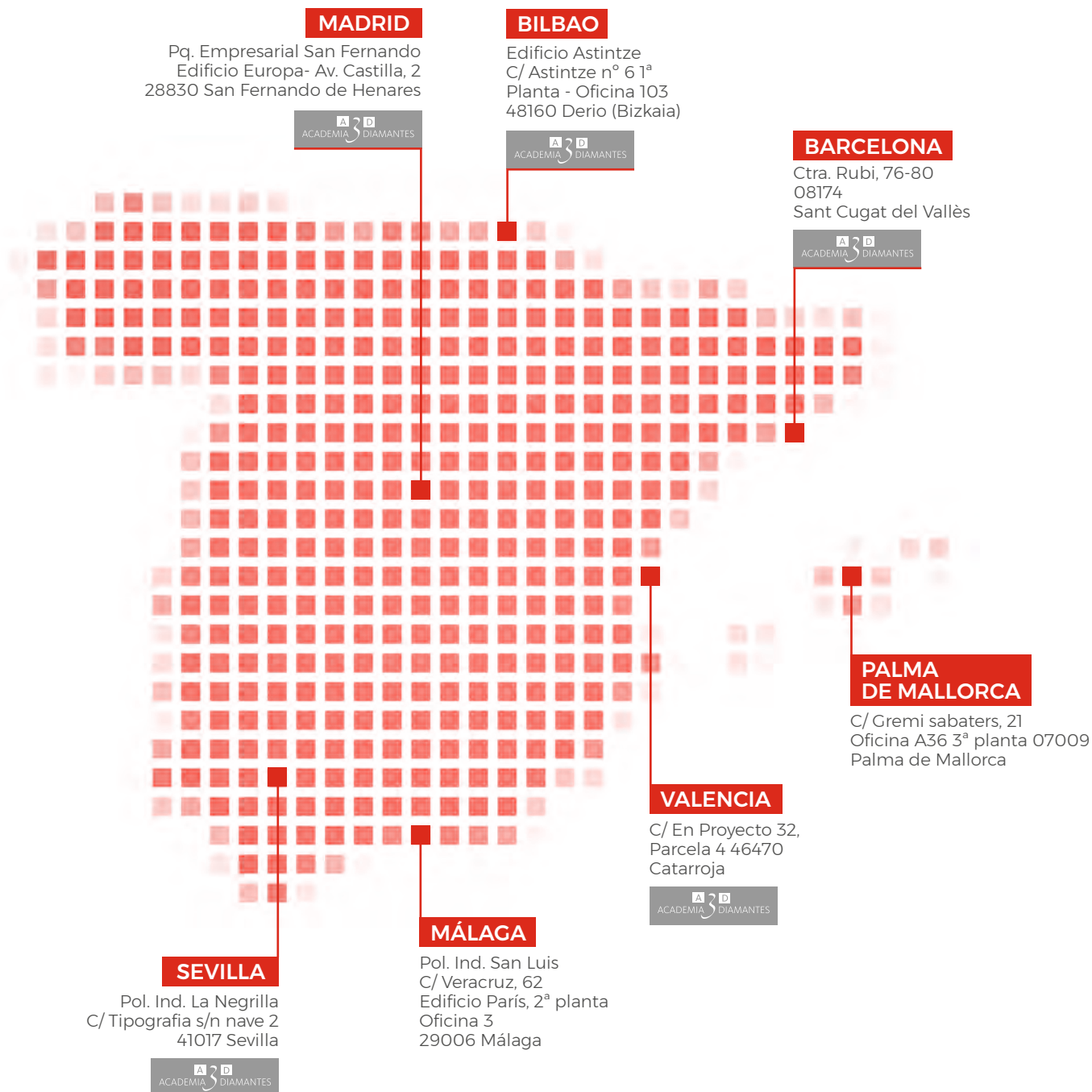
Más información en
www.mitsubishielectric.es/aire-acondicionado

Catálogos comerciales
Manuales de usuario

Listado de servicios técnicos (SAT)
¡Y mucha más información!



Encuéntranos en el **900 266 744**,
y en cualquiera de nuestras oficinas comerciales



o a través de www.mitsubishielectric.es/aire-acondicionado



AIRE ACONDICIONADO

La reducción del consumo de papel contribuye a la disminución de las emisiones de CO₂ y a un planeta más limpio.

Este documento ha sido impreso en papel procedente de bosques gestionados de forma sostenible con el certificado PEFC.



En los precios de esta tarifa no están incluidos los impuestos correspondientes excepto el IGFEI.
Todos los datos y precios están sujetos a cambio sin previo aviso



MITSUBISHI ELECTRIC

AIRE ACONDICIONADO

www.mitsubishielectric.es/aire-acondicionado/

Síguenos en redes:

 Mitsubishi Electric Spain  @mitsubishielectric_es  Mitsubishi Electric  @MitsuElect  @mitsubishielectric_ES

No instalar las unidades interiores en zonas (p.ej. estaciones de telefonía móvil) donde se sepa que la concentración de Compuestos Orgánicos Volátiles (COV) como derivados del Ftalato o Formaldehído sea elevada ya que podría provocar una reacción química.

Nuestros equipos de aire acondicionado y bomba de calor contienen gases fluorados de efecto invernadero: R410A (PCA: 2088); R32 (PCA: 675), R-407C (PCA: 1774), R-513A(PCA: 631), R-454B(PCA: 466), R-1234ze(PCA: 7),R290(PCA: 3). Los valores del coeficiente PCA (GWP) están basados en el reglamento europeo (EU) N° 517/2014 según la 4ª edición del IPCC.

Al instalar, recolocar o prestar servicio a nuestros equipos de aire acondicionado, use únicamente el gas refrigerante especificado para cada equipo (R410A o R32) para cargar las líneas frigoríficas.

No mezclar con otros refrigerantes y no permitir que haya aire dentro de las tuberías. Si hay aire mezclado con el refrigerante, podría provocar un aumento anormal de la presión en las tuberías de refrigerante, y podría causar una explosión u otros problemas graves. El uso de otro refrigerante al especificado por el fabricante causará fallos mecánicos, mal funcionamiento del sistema o daños en la unidad. En el peor de los casos podría suponer serios impedimentos para la seguridad del uso del equipo.

Nuestros equipos de la Gama Ecodan modelo PUZ-WZ50VAA, PUZ-WZ60VAA, PUZ-WZ80VAA contienen refrigerante R290. No manipule en ningún caso el equipo y cumpla en todo momento con las exigidas en el Real Decreto 552/2019 y sus Instrucciones Técnicas Complementarias y resto de normativa vigente que en cada momento resulte de aplicación.

Mitsubishi Electric Europe, B.V.
Sucursal España

Parque Empresarial
San Fernando de Henares
Avenida de Castilla, 2
Edificio Europa. Primera Planta

E-28830
San Fernando de Henares (Madrid)



En Mitsubishi Electric queremos colaborar con usted para preservar el medio ambiente. Por eso, le recomendamos que cuando este folleto ya no le sea útil, lo deposite en un contenedor de papel para reciclar.

