






Bioacqua

TARIFA 2025

CORBERA 01/02/2025

TARIFA 2025

OXIDACION VERTICAL		EN12566-3	CEE		PAG.1
REFERENCIA	DESCRIPCION			PVP	
		DIAMETRO X ALTURA			
BIOXIV02000	OXIDACION VERTICAL 2,000 LTS			3868	
		DIAMETRO 1,1,69 X 1,46			
BIOXIV03000	OXIDACION VERTICAL 3,000 LTS			4421	
		DIAMETRO 1,19 X 1,69			
BIOXIV05000	OXIDACION VERTICAL 5,000 LTS			6699	
		DIAMETRO 2,18 X 1,90			
OXIDACION HORIZONTAL		EN 12566-3	CEE		PAG.2-3
REFERENCIA	DESCRIPCION			PVP	
		ANCHOXLARGOXALTO			
BIOXI01000	OXIDACION HORIZONTAL 1,000 LTS			2791	
		1,05 X 2,220 X 1,00			
BIOXI01500	OXIDACION HORIZONTAL 1,500 LTS			2242	
		1,20 X 2,20 X 1,40			
BIOXI02000	OXIDACION HORIZONTAL 2,000 LTS			3766	
		1,40 X 2,60 X 1,20			
BIOXI03000	OXIDACION HORIZONTAL 3,000 LTS			4872	
		1,50 X 2,65 X 1,60			
BIOXI04000	OXIDACION HORIZONTAL 4,000 LTS			5072	
		1,30 X 3,35 X 1,45			
BIOXI05000	OXIDACION HORIZONTAL 5,000 LTS			5277	
		1,60 X 2,90 X 2,00			
BIOXI06000	OXIDACION HORIZONTAL 6,000 LTS			6696	
		1,60 X 3,40 X 1,75			
BIOXI08000	OXIDACION HORIZONTAL 8,000 LTS			8370	
		2,00 X 3,10 X 2,15			
BIOXI10000	OXIDACION HORIZONTAL 10,000 LTS			8737	
		2,00 X 3,70 X 2,15			
BIOXI12000	OXIDACION HORIZONTAL 12,000 LTS			10430	
		2,00 X 4,77 X 2,10			
BIOXI15000	OXIDACION HORIZONTAL 15,000 LTS			12105	
		2,40 X 3,90 X 2,60			
BIOXI18000	OXIDACION HORIZONTAL 18,000 LTS			13779	
		2,40 X 4,60 X 2,60			
					
MODELO HASTA 4.000 LTS					
					
MODELO A PARTIR DE 5.000 LTS					

BIOACQUA

TARIFA 2025

FOSA COMPACTA CON FILTRO BIOLÓGICO		PAG.4-5
REFERENCIA	DESCRIPCIÓN	EN12566-1 CEE
	ANCHOXLARGOXALTO	PVP
FCPCH001000	FOSA FILTRO 1,000 LTS	1341
FCPCV001000	FOSA FILTRO S.SUPERIOR 1,000 LTS	
	1,05 X 2,20 X 1,00	
FCPCH001500	FOSA FILTRO 1,500 LTS	1532
FCPCV001500	FOSA FILTRO S.SUPERIOR 1,500 LTS	
	1,20 X 2,20 X 1,20	
FCPCH002000	FOSA FILTRO 2,000 LTS	2124
FCPCV002000	FOSA FILTRO S.SUPERIOR 2,000 LTS	
	1,40 X 2,60 X 1,20	
FCPCH003000	FOSA FILTRO 3,000 LTS	2900
FCPCV003000	FOSA FILTRO S.SUPERIOR 3,000 LTS	
	1,50 X 2,65 X 1,60	
FCPCH004000	FOSA FILTRO 4,000 LTS	3446
FCPCV004000	FOSA FILTRO S.SUPERIOR 4,000 LTS	
	1,30 X 3,35 X 1,45	
FCMGH005000	FOSA FILTRO 5,000 LTS	4916
FCMGV005000	FOSA FILTRO S.SUPERIOR 5,000LTS	
	1,60 X 2,90 X 1,75	
FGMGH006000	FOSA FILTRO 6,000 LTS	6121
FGMGV006000	FOSA FILTRO S.SUPERIOR 6,000 LTS	
	1,60 X 3,45 X 1,75	
FGMGH008000	FOSA FILTRO 8,000 LTS	7081
FGMGV008000	FOSA FILTRO S.SUPERIOR 8,000 LTS	
	1,60 X 4,40 X 1,70	
FGMGH010000	FOSA FILTRO 10,000 LTS	8908
FGMGV010000	FOSA FILTRO S.SUPERIOR 10,000 LTS	
	2,0 X 3,70 X 2,15	
FGMGH012000	FOSA FLITRO 12,000 LTS	10487
FGMGV012000	FOSA FILTRO S.SUPERIOR 12,000 LTS	
	2,00 X 4,77 X 2,15	
FGMGH015000	FOSA FILTRO 15,000 LTS	12068
FGMGV015000	FOSA FILTRO S.SUPERIOR 15,000 LTS	
	2,40 X 4,60 X 2,10	



MODELO HASTA 4.000 LTS

MODELO HASTA 4.000 LTS

TARIFA 2025

FOSA SEPTICA	EN 12566-1 CEE	PAG.6-7
REFERENCIA	DESCRIPCION	PVP
	ANCHO X LARGO X ALTO	
FSPCH001000	FOSA SEPTICA 1,000 LTS 1,05 X 2,20 X 1,00	1058
FSPCH001500	FOSA SEPTICA 1,500 LTS 1,20 X 2,20 X 1,20	1271
FSPCH002000	FOSA SEPTICA 2,000 LTS 1,40 X 2,60 X 1,20	1863
FSPCH003000	FOSA SEPTICA 3,000 LTS 1,50 X 2,65 X 1,60	2113
FSMGH004000	FOSA SEPTICA 4,000 LTS 1,30 X 3,35 X 1,45	3414
FSMGH005000	FOSA SEPTICA 5,000 LTS 1,60 X 2,90 X 1,75	3691
FSMGH006000	FOSA SEPTICA 6,000 LTS 1,60 X 3,45 X 1,75	3790
FSMGH008000	FOSA SEPTICA 8,000 LTS 1,60 X 4,40 X 1,65	4344
FSMGH010000	FOSA SEPTICA 10,000 LTS 2,00 X 3,70 X 2,15	4899
FSMGH012000	FOSA SEPTICA 12,000 LTS 2,00 X 4,77 X 2,10	5730
FSMGH015000	FOSA SEPTICA 15,000 LTS 2,40 X 3,90 X 2,75	6562



MODELO HASTA 4.000 LTS

TARIFA 2025

SEPARADOR DE GRASAS		EN 1825 CE	PAG.8-9
REFERENCIA	DESCRIPCION	PVP	
	ANCHOXLARGOXALTO		
SDMGR00200	SEPARADOR DE GRASAS 200 LTS 0,88 X 1,05 X 0,48	506	
SDMGR00300	SEPARADOR DE GRASAS 300 LTS 0,88 X 1,05 X 0,58	571	
SDMGR00500	SEPARADOR DE GRASAS 500 LTS 0,96 X 1,29 X 0,62	735	
SDMGR001000	SEPARADOR DE GRASAS 1,000 LTS 1,16 X 1,85 X 0,75	1142	
SDMGR001500	SEPARADOR DE GRASAS 1,500 LTS 1,20 X 2,20 X 1,20	1518	
SDMGR02000	SEPARADOR DE GRASAS DE 2,000 LTS 1,40 X 2,60 X 1,20	2104	
SDMGR03000	SEPARADOR DE GRASAS DE 3,000 LTS 1,50 X 2,65 X 1,60	2871	
SDMGR05000	SEPARADOR DE GRASAS DE 5,000 LTS 1,60 X 2,90 X 1,75	3643	
SGFCR70	SEP.GRASAS BAJO FREGADERO 0,46 X 0,66 X 0,35	361	
			
			
ARQUETAS DESVASTE (MANUAL)			
REFERENCIA	DESCRIPCION	PVP	6%
	ANCHO X LARGO X ALTO		
ADMI000100	ARQUETA DESVASTE 100 LTS 0,50 X 0,68 X 0,52	490	
ADMI00200	ARQUETA DESVASTE 200 LTS 0,86 X 1,05 X 0,49	576	
ADMI00300	ARQUETA DESVASTE 300 LTS 0,86 X 1,05 X 0,58	642	
ADMI00500	ARQUETA DESVASTE 500 LTS 0,97 X 1,29 X 0,61	807	
ADMI01000	ARQUETA DESVASTE 1,000 LTS 1,17 X 1,90 X 0,75	1245	

TARIFA 2025

SEPARADOR HIDROCARBUROS CLASE II (DESARENADOR)

PAG.10

<u>REFERENCIA</u>	<u>DESCRIPCION</u>	<u>PVP</u>
	ANCHO X LARGO X ALTO	
DH001000	SEP.HIDRO.CLASE II 1,000 LTS 1,05 X 2,20 X 1,00	2003
DH001500	SEP.HIDRO.CLASE II 1,500 LTS 1,20 X 2,20 X 1,20	1531
DH002000	SEP.HIDRO.CLASE II 2,000 LTS 1,40 X 2,60 X 1,20	2124
DH003000	SEP.HIDRO.CLASE II 3,000 LTS 1,50 X 2,65 X 1,60	2900



EN 858-1/2

SEPARADOR HIDROCARBUROS CLASE I (FILTRO Y BOYA)

PAG.11

<u>REFERENCIA</u>	<u>DESCRIPCION</u>	<u>PVP</u>
	ANCHO X LARGO X ALTO	
SHSDC001000	SEP.HIDRO.CLASE I 1,000 LTS 1,05 X 2,20 X 1,00	2619
SHSDC001500	SEP.HIDRO.CLASE I 1,500 LTS 1,20 X 2,20 X 1,20	3204
SHSDC002000	SEP.HIDRO.CLASE I 2,000 LTS 1,40 X 2,60 X 1,20	3783
SHSDC003000	SEP.HIDRO.CLASE I 3,000 LTS 1,50 X 2,65 X 1,60	4880



TARIFA 2025

DEPOSITOS AEREOS VERTICALES

CE AIMPLAS

PAG.12

REFERENCIA	DESCRIPCION	PVP
	DIAMETRO X ALTURA	
DPFVP002000	DEP.VERT.2,000 LTS 1,30 X 1,75	1561
DPFVP003000	DEP.VERT.3,000 LTS 1,30 X 2,45	1900
DPFVP004000	DEP.VERT.4,000 LTS 1,60 X 2,20	2171
DPFVP005000	DEP.VERT.5,000 LTS 2,00 X 1,90	2454
DPFVP006000	DEP.VERT.6,000 LTS 2,00 X 2,18	2678
DPFVP008000	DEP.VERT.8,000 LTS 2,00 X 2,85	3055
DPFVP010000	DEP.VERT.10,000 LTS 2,40 X 2,50	4011
DPFVP012000	DEP.VERT.12,000 LTS 2,40 X 3,10	4437
DPFVP015000	DEP.VERT.15,000 LTS 2,40 X 3,55	5181
DPFVP020000	DEP.VERT.20,000 LTS 2,40 X 4,90	5549
DPFVP024000	DEP.VERT.24,000 LTS 2,40 X 5,60	6063



BIOACQUA

TARIFA 2025

DEPOSITO HORIZONTAL AEREO CON SOPORTES


PAG.13

REFERENCIA	DESCRIPCION	PVP
	DIAMETRO X ANCHO X LARGO X ALTO	
DHCSA001000	DEP.HORZ.AEREO 1,000 LTS 1,05 X 1,05 X 2,20 X 1,00	985
DHCSA001500	DEP.HORZ.AEREO 1,500 LTS 1,20 X 1,20 X 2,20 X 1,20	1182
DHCSA002000	DEP.HORZ.AEREO 2,000 LTS 1,40 X 1,40 X 2,60 X 1,20	1534
DHCSA003000	DEP.HORZ.AEREO 3,000 LTS 1,50 X 1,50 X 2,60 X 1,50	1968
DHCSA004000	DEP.HORZ.AEREO 4,000 LTS 1,30 X 1,40 X 3,35 X 1,40	2437
DHCSA005000	DEP.HORZ.AEREO 5,000 LTS 1,60 X 1,70 X 2,90 X 2,00	3481
DHCSA006000	DEP.HORZ.AEREO 6,000 LTS 1,60 X 1,70 X 3,40 X 2,00	3751
DHCSA007000	DEP.HORZ.AEREO 7,000 LTS 1,60 X 1,70 X 3,90 X 2,00	4021
DHCSA008000	DEP.HORZ.AEREO 8,000 LTS 2,00 X 1,70 X 3,10 X 2,40	4668
DHCSA010000	DEP.HORZ.AEREO 10,000 LTS 2,00 X 2,10 X 3,70 X 2,40	5529
DHCSA012000	DEP.HORZ.AEREO 12,000 LTS 2,40 X 2,50 X 3,20 X 2,80	6374
DHCSA015000	DEP.HORZ.AEREO 15,000 LTS 2,40 X 2,50 X 3,90 X 2,80	7549




TARIFA 2025

DEPOSITO HORIZONTAL ENTERRAR		PAG.14
REFERENCIA	DESCRIPCION	PVP
	DIAMETRO X LARGO X ALTO	
DHEAR001000	DEP.HORZ.ENTERRAR 1,000 LTS 1,05 X 2,20 X 1,00	1289
DHEAR001500	DEP.HORZ.ENTERRAR 1,500 LTS 1,20 X 2,20 X 1,20	1501
DHEAR002000	DEP.HORZ.ENTERRAR 2,000 LTS 1,40 X 2,60 X 1,20	2035
DHEAR003000	DEP.HORZ.ENTERRAR 3,000 LTS 1,50 X 2,60 X 1,50	2252
DHEAR004000	DEP.HORZ.ENTERRAR 4,000 LTS 1,30 X 3,35 X 1,45	2950
DHEAR005000	DEP.HORZ.ENTERRAR 5,000 LTS 1,60 X 2,90 X 1,75	3434
DHEAR006000	DEP.HORZ.ENTERRAR 6,000 LTS 1,60 X 3,40 X 1,75	3763
DHEAR007000	DEP.HORZ.ENTERRAR 7,000 LTS 1,60 X 3,90 X 1,75	4081
DHEAR008000	DEP.HORZ.ENTERRAR 8,000 LTS 2,00 X 3,10 X 2,15	4400
DHEAR010000	DEP.HORZ.ENTERRAR 10,000 LTS 2,00 X 3,70 X 2,15	5279
DHEAR012000	DEP.HORZ.ENTERRAR 12,000 LTS 2,40 X 3,20 X 2,55	5623
DHEAR015000	DEP.HORZ.ENTERRAR 15,000 LTS 2,40 X 3,90 X 2,55	6658
DHEAR020000	DEP.HORZ.ENTERRAR 20,000 LTS 2,40 X 5,00 X 2,55	8040
DHEAR025000	DEP.HORZ.ENTERRAR 25,000 LTS 2,40 X 6,10 X 2,55	8874
DHEAR030000	DEP.HORZ.ENTERRAR 30,000 LTS 2,50 X 6,70 X 2,55	9324



TARIFA 2025

DEPOSITOS HORIZONTALES ENTERRAR AGUAS PLUVIALES		PAG.15
REFERENCIA	DESCRIPCION	PVP
	DIAMETRO X LARGO X ALTO	
DHEPLV1000	DEP. ENT. HORZ. PLUVIALES 1,000 LTS 1,050 X 2,20 X 1,00	1537
DHEPLV1500	DEP. ENT. HORZ. PLUVIALES 1,500 LTS 1,20 X 2,20 X 1,20	1777
DHEPLV2000	DEP. ENT. HORZ. PLUVIALES 2,000 LTS 1,40 X 2,60 X 1,20	2311
DHEPLV3000	DEP. ENT. HORZ. PLUVIALES 3,000 LTS 1,50 X 2,60 X 1,50	2527
DHEPLV5000	DEP. ENT. HORZ. PLUVIALES 5,000 LTS 1,60 X 2,90 X 1,75	3709
DHEPLV6000	DEP. ENT. HORZ. PLUVIALES 6,000 LTS 1,60 X 3,40 X 1,75	4038
DHEPLV8000	DEP. ENT. HORZ. PLUVIALES 8,000 LTS 2,00 X 3,10 X 2,15	4675
DHEPLV10000	DEP. ENT. HORZ. PLUVIALES 10,000 LTS 2,00 X 3,70 X 2,15	5556
DHEPLV12000	DEP. ENT. HORZ. PLUVIALES 12,000 LTS 2,40 X 3,20 X 2,55	5898
DHEPLV15000	DEP. ENT. HORZ. PLUVIALES 15,000 LTS 2,40 X 3,90 X 2,55	6933
DHEPLV20000	DEP. ENT. HORZ. PLUVIALES 20,000 LTS 2,40 X 5,00 X 2,55	8316
DHEPLV25000	DEP. ENT. HORZ. PLUVIALES 25,000 LTS 2,40 X 6,10 X 2,55	9149
		
		FLTRO MALLA

TARIFA 2025

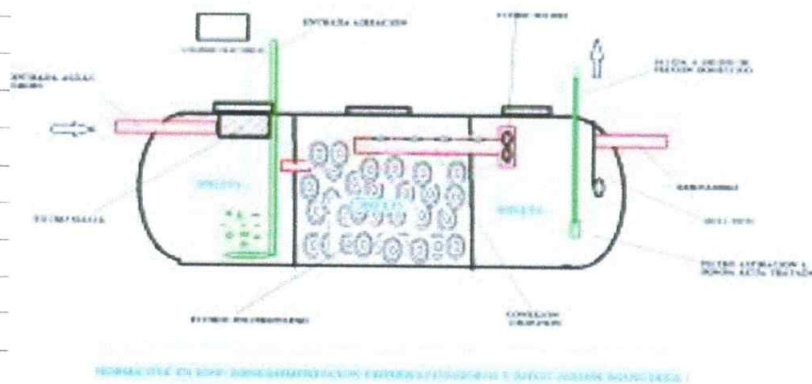
REGENERACION CLARIFICADOR AGUAS GRISES

PAG.16

REFERENCIA	AGUA REG.	DESCRIPCION	PVP
		DIAMETRO X LARGO X ALTO	
REGCL01000	333 LTS.	REG.CL.AGUAS GRISES 1,000 LTS 1,05 X 2,20 X 1,00	4326
REGCL01500	500 LTS	REG.CL.AGUAS GRISES 1,500 LTS 1,20 X 2,20 X 1,20	4856
REGCL02000	666 LTS	REG.CL.AGUAS GRISES 2,000 LTS 1,40 X 2,60 X 1,20	5901
REGCL03000	1,000LTS	REG.CL.AGUAS GRISES 3,000 LTS 1,5 X 2,65 X 1,50	6552

UNE EN 16941-2

RECUPERADOR AGUAS GRISES DOMESTICAS



TARIFA 2025

DEPOSITOS CILINDRICOS AEREOS CON TAPA			PAG.17
REFERENCIA	DESCRIPCION		PVP
	DIAMETRO X ALTURA		
DPCCH00100	DEP.CILINDRICO 100 LTS 0,78 X 0,53		140
DPCCH00200	DEP.CILINDRICO 200 LTS 0,78 X 0,72		173
DPCCH00300	DEP.CILINDRICO 300 LTS 0,78 X 0,95		203
DPCCH00500	DEP.CILINDRICO 500 LTS 0,99 X 1,08		235
DPCCH01000	DEP.CILINDRICO 1,000 LTS 1,16 X 1,34		357
DPCCH02000	DEP.CILINDRICO 2,000 LTS	1,69 X 1,46	709
DPCCH03000	DEP.CILINDRICO 3,000 LTS	1,89 X 1,69	956
DPCCH05000	DEP.CILINDRICO 5,000 LTS	2,18 X 1,90	1654
DEPOSITO CILINDRICO ENTERRAR CON TAPA SOLDADA			PVP
	DIAMETRO X ALTURA		
DPECH00100	DEP.CILINDRICO ENTERRAR 100 LTS 0,78 X 0,53		280
DPECH00200	DEP.CILINDRICO ENTERRAR 200 LTS 0,78 X 0,72		356
DPECH00300	DEP.CILINDRICO ENTERRAR 300 LTS 0,78 X 0,95		405
DPECH00500	DEP.CILINDRICO ENTERRAR 500 LTS 0,99 X 1,08		467
DPECH01000	DEP.CILINDRICO ENTERRAR 1,000 LTS 1,16 X 1,34		714
DPECH02000	DEP.CILINDRICO ENTERRAR 2,000 LTS 1,69 X 1,46		1270
DPECH03000	DEP.CILINDRICO ENTERRAR 3,000 LTS 1,89 X 1,69		1764
DPECH05000	DEP.CILINDRICO ENTERRAR 5,000 LTS 2,18 X 1,90		2390
			

BIOACQUA

TARIFA 2025

DEPOSITOS RECTANGULARES AEREOS		CON TAPA	PAG.18
REFERENCIA	DESCRIPCION		PVP
	ANCHO X LARGO X ALTO		
DPRCH000100	DEP.RECTANGULAR 100 LTS 0,50 X 0,68 X 0,51		142
DPRCH000200	DEP.RECTANGULAR 200 LTS 0,88 X 1,05 X 0,48		259
DPRCH000300	DEP.RECTANGULAR 300 LTS 0,88 X 1,05 X 0,58		301
DPRCH000500	DEP.RECTANGULAR 500 LTS 0,96 X 1,29 X 0,61		370
DPRCH001000	DEP.RECTANGULAR 1,000 LTS 1,16 X 1,85 X 0,75		619
DEPOSITOS RECTANGUALRES ENTERRAR TAPA SOLDADA			
	ANCHO X LARGO X ALTO		
DPREH0100	DEP.RECTANGULAR ENTERRAR 100 LTS 0,75 X 0,68 X 0,51		283
DPREH0200	DEP.RECTANGULAR ENTERRAR 200 LTS 0,85 X 1,05 X 0,48		517
DPREH0300	DEP.RECTANGULAR ENTERRAR 300 LTS 0,90 X 1,05 X 0,58		602
DPREH0500	DEP.RECTANGULAR ENTERRAR 500 LTS 0,96 X 1,29 X 0,61		744
DPREH1000	DEP.RECTANGULAR ENTERRAR 1,000 LTS 1,15 X 1,85 X 0,75		1177

TARIFA 2025

TAPAS SUELTAS CILINDRICAS			PAG.20
REFERENCIA	DESCRIPCION	PVP	
TPC0100	TAPA CIL DE 100 LTS	67	
TPC0200	TAPA CIL DE 200 LTS	67	
TPC0300	TAPA CIL.DE 300 LTS	67	
TPC0500	TAPA CIL.DE 500 LTS	73	
TPC01000	TAPA CIL DE 1,000 LTS	106	
TPC02000	TAPA CIL.DE 2,000 LTS	274	
TPC03000	TAPA CIL.DE 3,000 LTS	319	
TPC05000	TAPA CIL.DE 5,000 LTS	533	
TAPAS SUELTAS RECTANGULARES			
REFERENCIA	DESCRIPCION	PVP	
TPR0100	TAPA RECT 100 LTS	67	
TPR0200	TAPA RECT.200 LTS	68	
TPR0300	TAPA RECT.300 LTS	72	
TPR0500	TAPA RECT.500 LTS	81	
TPR01000	TAPA REC.1000 LTS	119	

TARIFA 2025

ACCESORIOS Y COMPLEMENTOS			PAG.21
REFERENCIA	DESCRIPCION	PVP	
KRPFD001	CAJA 20 UNIDADES ACTV.BIOLOGICO	27	
KRPFD020	CAJA 160 UNIDADES ACTV.BIOLOGICO	186	
SDFBP065	BRIDA PRFV DN65-2 1/2 "	134	
SDFB0080	BRIDA PRFV DN80-3"	173	
SDFB0100	BRIDA PRFV DN100-4"	218	
TPGC015	TAPA + ARO 115	22	
TPGC045	TAPA + ARO 4555	47	
TPG062	TAPA + ARO 6220	127	
TPGCLAT	TAPA+CUELLO LATERAL 455	847	
KREB	KIT REPARACION POLIESTER	128	
			
			
			