

LAUFEN

LISTA DE PRECIOS

Precios de venta al público sugeridos. Iva no incluido. En vigor desde el 1 de abril de 2025.

SANITARIOS | MUEBLES DE BAÑO
WELLNESS | GRIFERÍA | ACCESORIOS

2025
26

Contenidos

Información importante.....	2
Lista de símbolos.....	2
Presentación de la compañía.....	4
Tabla de colores - cerámica y wellness.....	12
Tabla de novedades.....	13

Colecciones y piezas cerámicas

Riva.....	25	Living City.....	51-52
Alvia.....	25	Lua.....	53-56
Navia.....	26	Laufen Pro S.....	57-59
Sit.....	26	Laufen Pro.....	60-62
Il Bagno Alessi.....	27-29	Laufen Pro B.....	63-64
The New Classic.....	30-31	Savoy.....	65
Sonar.....	32-33	Florakids.....	66
Kartell • LAUFEN.....	34-38	Urinarios.....	67
INO.....	39-40	Separador de urinarios cerámicos.....	68
VAL.....	41-44	Lavabos.....	69
Meda.....	45-48	Inodoros.....	70
Living SaphirKeramik, Living Square.....	50	Asientos y tapas.....	70

Mobiliario y espejos

LBAGNO ALESSI.....	81-87	Lani para Living City.....	113
The New Classic.....	88-89	Lani para Living Square.....	113
Sonar.....	90-91	Lani encimeras.....	114
Kartell • LAUFEN.....	92-94	Cajoneras Lani.....	114-115
Lani para Kartell • LAUFEN.....	95	Mueble Lani.....	115
Meda.....	96-98	Toalleros Lani.....	116
Lani para Meda.....	99	Laufen Pro S + Lani.....	117
Arun.....	100-104	Laufen Pro S.....	118-119
INO.....	105	Base 2.0 para Pro S.....	120-121
Base para INO.....	106	Base Columnas.....	122
Space para VAL.....	107	ILBAGNO ALESSI.....	123
Space.....	108	Kartell • LAUFEN.....	123
Base 2.0 para VAL.....	109	Lani.....	124
Case toalleros.....	110	Espejos Leelo.....	125
Packs Palace.....	110	Espejos Frame 25.....	126
Lani para Lua.....	111-112	Armarios camerino Frame 25.....	126-127
		Florakids.....	128

Bañeras y platos de ducha

Platos de ducha Marbond Laufen Pro.....	131	Bañeras VAL, Meda, Lua, Pro.....	138
Platos de ducha Marbond Laufen Solutions.....	132	Bañeras Laufen Solutions.....	139
Platos de ducha acero Indura / Platina.....	133	Bañeras encastradas Il Bagno Alessi, Sonar.....	140
Platos de ducha acrílico Laufen Solutions.....	134	Bañeras encastradas Kartell • LAUFEN, Meda.....	141
Platos de ducha cerámica Merano.....	135	Bañeras encastradas Lua.....	142
Il Bagno Alessi.....	136	Bañeras encastradas Laufen Pro.....	143-145
Bañera The New Classic, Sonar, Palomba.....	136	Bañeras encastradas Laufen Solutions.....	146-147
Bañeras Kartell • LAUFEN.....	137	Bañeras encastradas acero Laufen Pro.....	148
Bañeras INO.....	137	Bañeras encastradas acero Palladium / Thallium.....	149

Grifería

Teleduchas.....	153	Twinplus Slim.....	166
Accesorios para la ducha.....	154	Pure.....	167
Rociadores.....	155	Meda.....	168
Mezcladores termostáticos.....	155	Citypro.....	169-170
Estaciones de ducha.....	156	Neja.....	171
Therm.....	156	Laurin.....	172
Simibox -cuerpos empotrados-.....	157 -158	Lua.....	173-174
The New Classic.....	159-160	Twintronic.....	175
Kartell • LAUFEN.....	161-163	Liberty Pro.....	175
Cityplus.....	164-165	Laufen Clinic.....	176

Accesorios

Home Collection, Val.....	179
Niara.....	180-182
Nixie.....	183-184
Kartell • LAUFEN.....	185
Accesorios cerámico universales.....	186-187

Recambios

199

Lavabos no murales

Lavabos exentos.....	193
Lavabos bol.....	193-196
Lavabos encastrados.....	196
Lavabos semiencastrados.....	196
Lavabos bajoencimera.....	197

La empresa

LAUFEN representa el *swissness*, la calidad y el diseño, ofreciendo soluciones integrales para el cuarto de baño en todo el mundo.

LAUFEN en cifras

Laufen Bathrooms es una empresa suiza especializada en soluciones para el segmento premium del cuarto de baño.

Su sede se encuentra en Laufen, cerca de Basilea. Integrada en el grupo Roca desde 1999, Laufen gestiona 7 plantas de producción en Europa central, 2500 empleados y oficinas en 44 países.



La compañía LAUFEN

El cuarto de baño como espacio vital

En una simbiosis de diseño, calidad y funcionalidad se revela la personalidad de la tradicional marca suiza. Como marca Premium bajo el nombre del grupo ROCA, LAUFEN es uno de los fabricantes más importantes en el ámbito internacional y cuenta con una red de distribución global.

El principal campo de actividad de la empresa es el conocimiento referente a la fabricación de cerámica. Desde hace 125 años se procesa bajo la marca LAUFEN el material moldeable más antiguo del mundo hasta convertirlo en productos sanitarios innovadores, en instalaciones de última generación y con la precisión legendaria de la industria suiza. Partiendo de la fabricación de cerámica, los conocimientos se han extendido al cuarto de baño completo, que LAUFEN elabora con un diseño sofisticado.

Lo que hace únicos a los productos de LAUFEN a primera vista es el diseño Suizo, concebido como unión de dos importantes corrientes creativas: diseño emocional italiano procedente del sur, en combinación con la pureza y la precisión de la tradición del diseño del norte.

Para LAUFEN, la calidad integra dos componentes: por un lado, los conocimientos de la técnica de elaboración y por otro, la elevada utilidad práctica que el cliente descubre en el cuarto de baño ya terminado.

Como empresa suiza fabricante de productos respetuosos con el preciado recurso del agua, LAUFEN demuestra su compromiso con la protección de los recursos naturales y apuesta por una producción respetuosa con el medio ambiente.




1. El primer lavabo exento de una pieza, IL BAGNO ALESSI, 2001
2. El LAUFEN Forum es un símbolo arquitectónico de 6.500 metros cúbicos, un centro de exposición para visitantes diseñado por los arquitectos afincados en Basilea Nissen & Wentziaff; fotografía de Maurizio Marcato.



2

La herencia de LAUFEN



Desde la fundación hasta liderar el mercado mundial

Cuando se fundó la empresa LAUFEN en Suiza en 1892, las condiciones sanitarias distaban mucho de los estándares y comodidades actuales. Estándares a los que precisamente LAUFEN contribuyó, como único fabricante de sanitarios de porcelana que produce exclusivamente en Europa.

Algunas de las plantas de producción que hoy pertenecen a la empresa tienen una historia que se remonta aún más allá en el tiempo. En torno a 1878, la pionera en fabricación mecánica de cerámica sanitaria era una planta de producción de la monarquía austriaca. No sólo la tradición, sino también la buena consolidación de las diferentes plantas de fabricación europeas en sus mercados nacionales en Suiza, Austria y la República Checa han aportado seguridad a la base de calidad de la empresa LAUFEN. LAUFEN tiene hoy el mismo objetivo que entonces: ser líder en tecnología, servicio y diseño. Ya en la década de los 80, LAUFEN inventó en Suiza una tecnología más eficiente de colado por presión en el ámbito del procesamiento de la cerámica, alcanzando así un éxito duradero en cuanto a la fabricación industrial se refiere. Del mismo modo, es importante para LAUFEN el perfeccionamiento continuo en el ámbito del diseño: Los inodoros suspendidos y los lavabos exentos, por ejemplo, han hecho posible una nueva estética.

En la actualidad, LAUFEN ha ampliado su experiencia y su catálogo de: cerámica, bañeras, muebles y accesorios, al campo de la grifería. En 1854 Charles Kugler fundó en Lausana una pequeña empresa de productos de latón. En el año 1863 se fabricaron en este lugar las primeras llaves de agua y de gas de Suiza. Desde 2009, en una nueva y moderna fábrica se producen griferías en la localidad de Laufen.



1. Znojmo, la primera planta de producción industrial de sanitarios en el continente europeo, 1878
2. Saphirkeramik, una nueva fórmula que revoluciona el lenguaje del diseño de la cerámica, enero 2013

LAUFEN Forum

Un edificio de gran valor simbólico

Laufen es sinónimo de perfección en términos de forma y destreza así como de tecnología de vanguardia con un enfoque discreto. La sede de LAUFEN en el cantón de Basilea refleja esta identidad. Ludovica y Roberto Palomba diseñaron el “bol/08”, un lavabo para la Palomba Collection. Los arquitectos Nissen & Wentzlaff crearon una versión gigante de este objeto en la forma del edificio el cual destaca con su impresionante hormigón visto y estética elegante.

Con el Forum, LAUFEN ha creado un nuevo marco arquitectónico para sus productos. Es una declaración arquitectónica completa en hormigón, con el cuarto de baño como centro, en donde se



reconoce a Suiza inequívocamente como sede de la producción y la compañía. Un espacio para el cuarto de baño con el poder para inspirar a clientes, arquitectos y distribuidores y ofrecerles una fuente de información.

También alberga el centro de formación de LAUFEN Bathrooms AG. Un amplio catálogo de seminarios se imparten aquí para formar a grupos y trasladar las ventajas del producto.

Las formaciones también se realizan en el Sky Gallery en Wilhelmsburg, Austria, y en Znojmo, en la República Checa.

LAUFEN fue galardonado con “Premio de Marketing + Arquitectura” en la categoría “Oficinas y edificios comerciales - interiores industriales y comerciales” en 2010. También se le otorgó el Green Good Design Award en 2011, y el “best architects award 2011” en la categoría de “Edificios industriales y de negocios”.



Diseño sobresaliente

Conoce los diseños de LAUFEN aclamados internacionalmente



DESIGN PLUS



Innovation
award
2013
Winner

GOOD
DESIGN

product
design award

2013



reddot
design award
winner 2013

Good
Design Award
SPECIAL
MENTION 2013



product
design award

PIA '13 The 2013 Architectural Product Association Awards

DESIGN PLUS



PIA '13

GOOD
DESIGN

product
design award

2013



Good
Design Award
SPECIAL
MENTION 2013



reddot
award 2014
winner



product
design award

2014



ELLE
DECO
DESIGN AWARDS
2014

WINNER
DESIGN AWARDS
2014
Water



PIA '13

GOOD
DESIGN
GOLD AWARD
2016



reddot
award 2014
winner



reddot
award 2014
winner

reddot design award
winner 2019

product
design award

Los diseñadores

Diseño galardonado

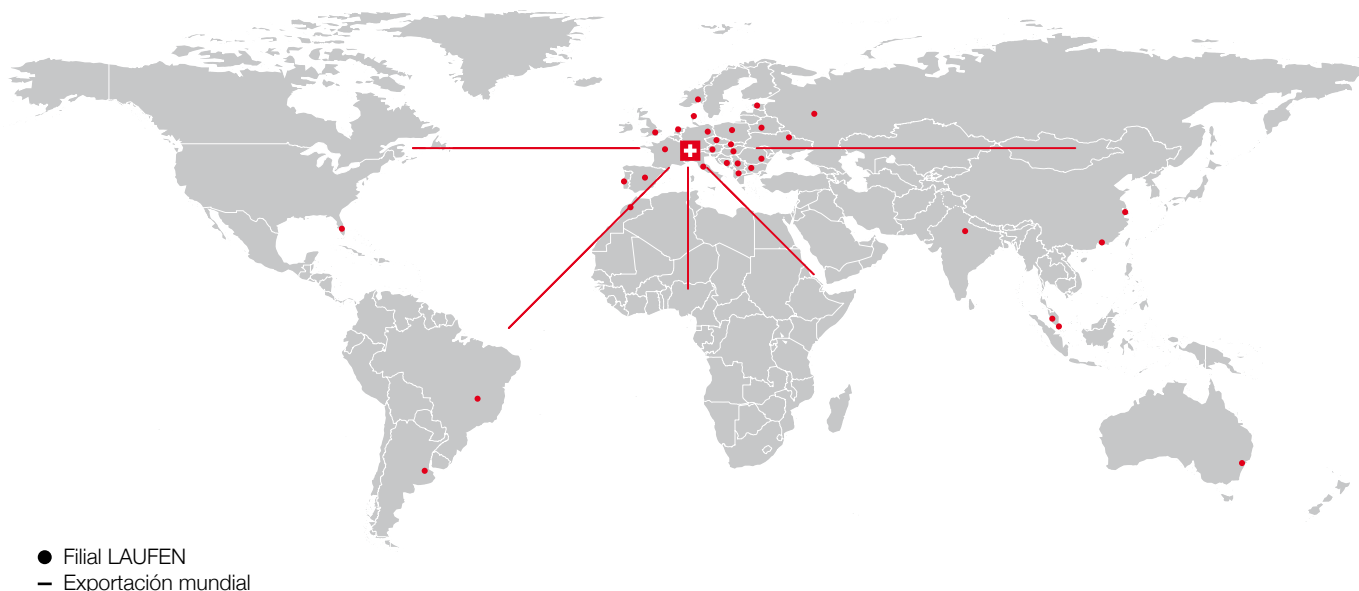
El diseño estético y la calidad altamente creativa de los productos de LAUFEN ya han convencido a un gran número de jueces internacionales y organizaciones independientes, que han otorgado premios a productos individuales, series completas, materiales innovadores y exposiciones.



1. Marcel Wanders Studio
2. Andreas Haug/Harald Lutz/Bernd Eigenstetter/ Tom Schönherr, Phoenix Design.
3. Wiel Arets, Wiel Arets Architects.
4. Andreas Dimitriadis, platinumdesign.
5. Stefano Giovannoni, Giovannoni Design.
6. Toan Nguyen, Toan Nguyen Studio.
7. Peter Wirz. Vetica.
8. Antti Ylisassi, Design BOD.
9. Patricia Urquiola, Patricia Urquiola Studio.
10. Hee Welling, Hee Welling Studio
11. Ludovica+Roberto Palomba, Palomba Serafini Associati
12. Konstantin Grcic, Konstantin Grcic Industrial Design

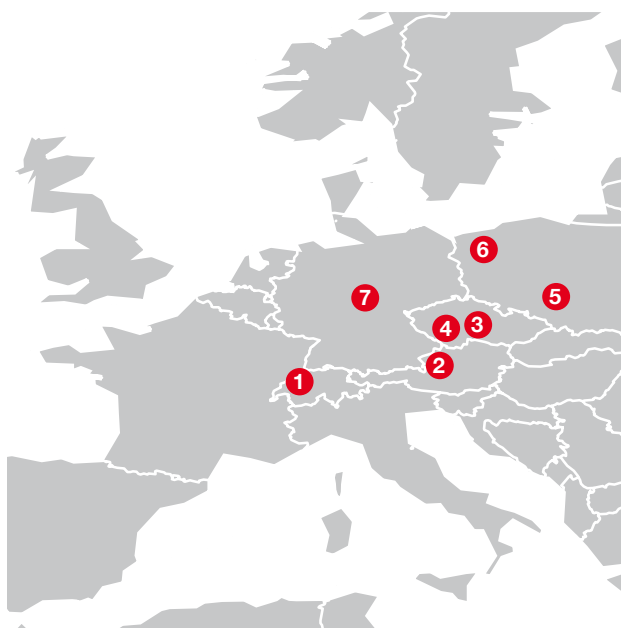
La producción

Red global con servicio local



Producción exclusiva en Europa central

1. En la ciudad suiza próxima a Basilea que da nombre a la empresa, Laufen, se producen desde hace más de 120 años lavabos, inodoros y bidés de cerámica sanitaria. Actualmente también se encuentra la sede de LAUFEN Bathrooms AG, la fábrica de grifería, el centro de formación y el LAUFEN Forum.
2. La especialidad de la planta de Gmunden es la fabricación de sanitarios de alta complejidad. La localidad de Gmunden ha adquirido esta especialización gracias a su larga tradición en la fabricación de cerámica.
3. En la renovada factoría de última generación de Znojmo, en la República Checa, se fabrican sanitarios de máxima calidad. Esta planta posee una tradición de más de 130 años.
4. Bechyně no solo aloja la escuela profesional de cerámica más antigua de la República Checa, sino también una planta de producción de última generación que fabrica cerámica de alta calidad desde hace más de 50 años.
5. Los productos cerámicos LAUFEN se producen según las estrictas normas de calidad de LAUFEN (LQS) en la vanguardista factoría en Gliwice.
6. Además, las bañeras acrílicas y de mineral colado de LAUFEN se fabrican en Gryfice, Polonia.
7. Los bastidores de última generación se fabrican en Alemania.



Calidad sostenible

Producción compatible con el medio ambiente de productos duraderos que ahorran recursos



Descargas de agua ecológicas

Los sistemas de descarga de 4.5/3 litros de LAUFEN cumplen con todos los requisitos funcionales definidos por las normas internacionales EN 997 Clase 1 Tipo 5, EN 997 Clase 2 y SAI / Wels 4 estrellas.

Tener en cuenta que los requisitos pueden variar de un país a otro.

Encontrará más información en el capítulo de características y ventajas del producto.



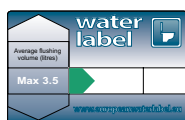
Calidad suiza

Los productos con la certificación Q-Plus cumplen tanto con la normativa europea como con la norma suiza suissetec/VSA aún más estricta. Los productos sanitarios Laufen cumplen con estos estándares de calidad suizos y, en consecuencia, han sido aprobados.



Normativa de protección ambiental

Desde 1998, LAUFEN ha monitorizado continuamente el uso de los recursos naturales en todos sus procesos internos y externos. Medidas específicas e inversiones adecuadas promueven el uso eficiente y sostenible de los recursos de fabricación. Los indicadores clave más importantes sobre la protección del medio ambiente muestran claramente que las plantas de producción de Laufen cumplen las normas de protección del medio ambiente prescritas legalmente, y en la mayoría de los casos las superan.



Etiqueta europea del agua

La base de datos de la Etiqueta europea del agua proporciona a los arquitectos, los planificadores y los consumidores una herramienta comparativa que es válida en toda Europa y que les permite evaluar el consumo de agua de un producto para el cuarto de baño o en la cocina de un solo vistazo.

Encontrará más información en el capítulo de características y ventajas del producto.



WATER LABEL

La etiqueta del agua garantiza un fácil acceso a la base de datos de los productos del baño que usan menos agua, ahorran energía y ahorran dinero, cuando se instalan y usan correctamente. La etiqueta del agua muestra la cantidad en volumen de agua que el producto utiliza en cada uso medida en Litros por minuto. También se ha añadido información sobre el consumo de energía en Kwh.

Este tipo de iconos son aplicables sobre todo a la grifería, que indicará en su etiqueta si cuenta con regulación de caudal, regulación de flujo en la manilla, función termostática, control de temperatura, sensor electrónico o temporizador.

Para más información se puede visitar: www.ewla.eu



Certificación

Las dos primeras plantas de Laufen obtuvieron con éxito la certificación ISO 14001 y EMAS registradas en 1997.



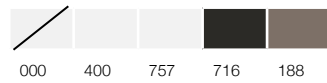
Ambas fábricas fueron galardonadas con el Premio Europeo de Medio Ambiente 2007 por tener una gestión ambiental ejemplar.

Todos los centros de producción de Laufen están certificados con el sello de Medio Ambiente y Calidad de Sistemas de Gestión ISO 9001 e ISO 14001.


TABLA DE COLORES - CERÁMICA Y WELLNESS



ILBAGNOALESSI



PALACE



SONAR



LAUFEN PRO




*A consultar



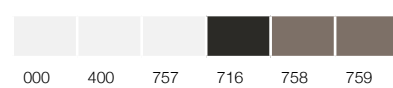
THE NEW CLASSIC



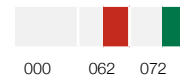
LUA



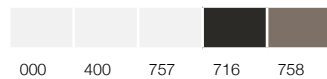
Kartell • LAUFEN



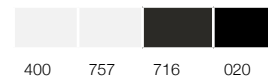
FLORA KIDS



VAL



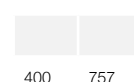
CLEANET RIVA



INO



CLEANET NAVIA



PALOMBA



CLEANET SIT



MEDA



CLEANET ALVIA



SAVOY

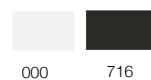


TABLA DE COLORES

















BLANCO	BLANCO - LCC	BLANCO MATE	GRIS MATE	NEGRO BRILLO	ROJO	BLANCO / ROJO	VERDE	BLANCO / VERDE	GRIS CLARO MATE	NEGRO ANTIDESLIZ	BLANCO ANTIDESLIZ	BLANCO MATEANTID	ANTRACITA ANTID	NEGRO MATE	ANTRACITA CLARO	NEGRO BRILLO	ANTRACITA	NEGRO MATE	CAFÉ MATE
000	400	757	759	020	061	062	071	072	077	078	600	657	676	716	758	064	078	080	188

TABLA DE COLORES ESPECIALES (ref 999) para muebles Il Bagno Alessi, Space, Base, Laufen Pro y Lani

60	64	69	74	80	83	89	94
61	65	70	75	81	84	90	95
62	66	71	76	82	85	91	96
63	67	72	77		86	92	
	68	73	78		87	93	
			79		88		

* productos seleccionados

Por favor, indique el código de color elegido en el pedido

SANITARIOS	CLEANET ALVIA	
	LUA	
	KARTELL	
MUEBLES Y ESPEJOS	ARUN	
	MEDA	
	BASE 2.0 para LAUFEN PRO S	
	LANI Toalleros	
BAÑERAS Y PLATOS DE DUCHA	IL BAGNO ALESSI	
	LUA	
	LAUFEN PRO	
	LAUFEN PRO	
GRIFERÍA	KARTELL	
	TWINPLUS SLIM	
	CITY PLUS	
ACCESORIOS	NIXIE	
	NIARA	

Índice de referencias

Ref.	Colección	Pág.	Ref.	Colección	Pág.	Ref.	Colección	Pág.	Ref.	Colección	Pág.
2.1095.0	Laufen. Pro	131	2.1495.3	Laufen. Pro	131	2.2333.1	Kartell	141	2.4250.0	Solutions	147
2.1095.1	Laufen. Pro	131	2.1495.6	Laufen. Pro	131	2.2333.2	Kartell	137	2.4250.1	Solutions	147
2.1095.2	Laufen. Pro	131	2.1495.8	Laufen. Pro	131	2.2333.5	Kartell	141	2.4250.7	Solutions	147
2.1095.3	Laufen. Pro	131	2.1495.9	Laufen. Pro	131	2.2350.0	Solutions	146	2.4395.2	Pro	138
2.1095.4	Laufen. Pro	131	2.1500.1	Indura/Platina	133	2.2350.1	Solutions	146	2.4397.0	Il Bagno Alessi	140
2.1095.5	Laufen. Pro	131	2.1500.2	Indura/Platina	133	2.2350.5	Solutions	146	2.4450.0	Solutions	147
2.1095.6	Laufen. Pro	131	2.1500.3	Indura/Platina	133	2.2353.0	Solutions	146	2.4450.1	Solutions	147
2.1095.7	Laufen. Pro	131	2.1500.4	Indura/Platina	133	2.2353.1	Solutions	146	2.4450.7	Solutions	147
2.1095.8	Laufen. Pro	131	2.1500.5	Indura/Platina	133	2.2353.5	Solutions	146	2.4495.5	Pro	143
2.1095.9	Laufen. Pro	131	2.1500.6	Indura/Platina	133	2.2353.6	Solutions	146	2.4495.6	Pro	143
2.1150.1	Solutions	134	2.1500.8	Indura/Platina	133	2.2395.0	Pro	148	2.4497.0	Il Bagno Alessi	140
2.1150.2	Solutions	134	2.1500.9	Indura/Platina	133	2.2433.1	Kartell	143	2.4497.0	Il Bagno Alessi	140
2.1150.3	Solutions	134	2.1501.1	Indura/Platina	133	2.2433.2	Kartell	137	2.4580.2	Palomba	137
2.1150.5	Solutions	134	2.1501.2	Indura/Platina	133	2.2433.6	Kartell	141	2.4595.7	Pro	143
2.1150.8	Solutions	134	2.1501.3	Indura/Platina	133	2.2450.0	Solutions	146	2.4597.1	Il Bagno Alessi	140
2.1150.9	Solutions	134	2.1501.4	Indura/Platina	133	2.2450.1	Solutions	146	2.4597.2	Il Bagno. Alessi	136
2.1195.0	Laufen. Pro	131	2.1501.5	Indura/Platina	133	2.2450.5	Solutions	146	2.9144.0	Solutions	132
2.1195.1	Laufen. Pro	131	2.1501.6	Indura/Platina	133	2.2450.6	Solutions	146	2.9195.1	Laufen. Pro	131
2.1195.2	Laufen. Pro	131	2.1501.8	Indura/Platina	133	2.2451.0	Solutions	147	2.9195.2	Laufen. Pro	131
2.1195.3	Laufen. Pro	131	2.1501.9	Indura/Platina	133	2.2451.1	Solutions	147	2.9234.0	Sonar	136
2.1195.4	Laufen. Pro	131	2.1502.1	Indura/Platina	133	2.2451.2	Solutions	139	2.9410.3	Pro	148
2.1195.5	Laufen. Pro	131	2.1502.2	Indura/Platina	133	2.2495.0	Pro	148	2.9410.8	Pro	143
2.1195.6	Laufen. Pro	131	2.1502.3	Indura/Platina	133	2.2508.0	Palladium/ Thallium	149	2.9445.7	Il Bagno Alessi	140
2.1195.7	Laufen. Pro	133	2.1503.0	Indura/Platina	133	2.2509.0	Palladium/ Thallium	149	2.9445.8	Il Bagno Alessi	140
2.1195.8	Laufen. Pro	131	2.1503.1	Indura/Platina	133	2.2510.0	Palladium/ Thallium	149	2.9449.3	Solutions	147
2.1195.9	Laufen. Pro	131	2.1503.2	Indura/Platina	133	2.2511.0	Palladium/ Thallium	149	2.9449.8	Il Bagno Alessi	140
2.1250.2	Solutions	134	2.1503.3	Indura/Platina	133	2.2551.0	Solutions	147	2.9468.0	Kartell	141
2.1250.3	Solutions	134	2.1503.4	Indura/Platina	133	2.2551.1	Solutions	147	2.9511.0	Pro	143
2.1250.7	Solutions	134	2.1503.5	Indura/Platina	133	2.2551.2	Solutions	139	2.9511.1	Pro	143
2.1250.8	Solutions	134	2.1503.6	Indura/Platina	133	2.2552.0	Solutions	147	2.9511.2	Pro	145
2.1295.0	Solutions	132	2.1503.7	Indura/Platina	133	2.2552.1	Solutions	147	2.9511.9	Merano E	135
2.1295.1	Laufen. Pro	129	2.1544.1	Solutions	132	2.2595.0	Pro	148	2.9512.0	Solutions	134
2.1295.2	Laufen. Pro	131	2.1544.2	Solutions	132	2.2618.0	Pro	143	2.9512.4	Solutions	134
2.1295.3	Laufen. Pro	131	2.1544.3	Solutions	132	2.2633.2	Kartell	137	2.9512.7	Laufen. Pro	131
2.1295.4	Laufen. Pro	131	2.1544.4	Solutions	132	2.2695.0	Pro	148	2.9514.0		187
2.1295.5	Laufen. Pro	131	2.1544.5	Solutions	132	2.2718.0	Pro	143	2.9514.0		187
2.1295.6	Laufen. Pro	131	2.1544.6	Solutions	132	2.2795.0	Pro	148	2.9514.8	Pro	143
2.1295.7	Laufen. Pro	131	2.1550.7	Solutions	134	2.3008.0	Lua	142	2.9562.1	Pro	144
2.1295.8	Laufen. Pro	131	2.1595.3	Laufen. Pro	132	2.3028.2	Val	140	2.9562.2	Pro	144
2.1295.9	Laufen. Pro	131	2.1595.4	Laufen. Pro	131	2.3030.2	Ino	137	2.9562.3	Pro	144
2.1344.0	Solutions	132	2.1595.5	Laufen. Pro	131	2.3095.0	Pro	144	2.9564.2	Solutions	132
2.1344.1	Solutions	132	2.1595.6	Laufen. Pro	131	2.3095.1	Pro	144	2.9564.2	Solutions	134
2.1344.2	Solutions	132	2.1595.8	Laufen. Pro	131	2.3095.5	Pro	144	2.9564.3	Solutions	132
2.1344.3	Solutions	132	2.1595.9	Laufen. Pro	131	2.3095.6	Pro	144	2.9564.4	Solutions	134
2.1344.4	Solutions	132	2.1644.1	Solutions	132	2.3108.0	Lua	142	2.9565.8	Solutions	134
2.1344.5	Solutions	132	2.1644.2	Solutions	132	2.3128.2	Val	138	2.9565.3	Solutions	134
2.1344.6	Solutions	132	2.1644.3	Solutions	132	2.3130.2	Ino	137	2.9565.5	Solutions	134
2.1344.7	Solutions	132	2.1650.8	Solutions	134	2.3195.0	Pro	144	2.9555.6	Solutions	134
2.1344.8	Solutions	132	2.1695.6	Laufen. Pro	131	2.3195.1	Pro	144	2.9555.7	Solutions	134
2.1344.9	Solutions	132	2.1695.9	Laufen. Pro	131	2.3195.5	Pro	144	2.9555.8	Solutions	134
2.1350.2	Solutions	134	2.2008.2	Lua	138	2.3195.6	Pro	144	2.9564.5	Solutions	132
2.1350.3	Solutions	136	2.2008.7	Lua	142	2.3208.0	Lua	142	2.9564.5	Solutions	134
2.1395.1	Laufen. Pro	133	2.2011.2	Meda	138	2.3295.0	Pro	145	2.9564.7	Solutions	132
2.1395.2	Laufen. Pro	133	2.2011.5	Meda	141	2.3295.1	Pro	145	2.9608.0	Lua	142
2.1395.3	Laufen. Pro	133	2.2011.7	Meda	141	2.3295.5	Pro	145	2.9608.1	Lua	142
2.1395.4	Laufen. Pro	133	2.2034.7	Sonar	140	2.3295.6	Pro	145	2.9610.4	Pro	144
2.1395.5	Laufen. Pro	133	2.2085.2	The New Classic	136	2.3295.6	Pro	145	2.9610.5	Pro	144
2.1395.6	Laufen. Pro	133	2.2095.0	Pro	148	2.3308.0	Lua	142	2.9611.4	Pro	144
2.1395.7	Laufen. Pro	133	2.2095.3	Pro	148	2.3395.0	Pro	144	2.9611.5	Pro	144
2.1395.8	Laufen. Pro	133	2.2097.2	Il Bagno. Alessi	136	2.3395.1	Pro	144	2.9612.4	Pro	145
2.1395.9	Laufen. Pro	133	2.2111.2	Meda	138	2.3395.5	Pro	144	2.9612.5	Pro	145
2.1444.0	Solutions	134	2.2134.2	Sonar	136	2.3395.6	Pro	144	2.9613.3	Pro	144
2.1444.1	Solutions	134	2.2195.0	Pro	148	2.3408.0	Lua	142	2.9613.4	Pro	144
2.1444.2	Solutions	134	2.2195.3	Pro	148	2.3495.0	Pro	145	2.9613.5	Pro	145
2.1444.3	Solutions	134	2.2233.2	Kartell	137	2.3495.1	Pro	145	2.9613.6	Pro	145
2.1444.4	Solutions	134	2.2250.0	Solutions	146	2.3495.5	Pro	145	2.9617.0	Pro	144
2.1444.5	Solutions	134	2.2250.1	Solutions	146	2.3495.6	Pro	145	2.9617.1	Pro	148
2.1444.6	Solutions	134	2.2250.5	Solutions	146	2.3495.6	Pro	145	2.9617.1	Palladium/ Thallium	149
2.1450.2	Solutions	134	2.2250.6	Solutions	146	2.3995.2	Pro	139	2.9617.2	Pro	148
2.1450.8	Solutions	134	2.2251.0	Solutions	146	2.3995.2	Pro	139			
2.1495.0	Laufen. Pro	131	2.2251.1	Solutions	146	2.4197.0	Il Bagno. Alessi	136			
2.1495.1	Laufen. Pro	131	2.2251.2	Solutions	139						

Índice de referencias

Ref.	Colección	Pág.	Ref.	Colección	Pág.	Ref.	Colección	Pág.	Ref.	Colección	Pág.
2.9617.7	Solutions	147	3.8115.1	Nixie	184	4.0265.2	Base	122	4.0398.2	Lani Kartell	95
2.9618.1	Palladium/ Thallium	149	3.8115.1	Nixie	183	4.0267.1	Base	122	4.0411.2	Lani Living City	113
2.9618.5	Pro	148	3.8115.2	Nixie	184	4.0267.2	Base	122	4.0419.2	Lani Living Square	113
2.9844.1	Solutions	134	3.8115.3	Nixie	183	4.0268.1	Base	122	4.0425.2	Lani	115
2.9844.2	Solutions	134	3.8115.4	Nixie	184	4.0268.2	Base	122	4.0426.2	Lani	115
2.9898.8		203	3.8128.0	Val	42	4.0269.1	Base	122	4.0427.2	Lani	115
2.9898.9		203	3.8128.1	Val	42	4.0269.2	Base	122	4.0430.0	Lani	115
2.9996.5		203	3.8128.2	Val	43	4.0270.1	Base	122	4.0430.1	Lani	115
2.9996.7		203	3.8128.3	Val	42	4.0270.2	Base	122	4.0431.0	Lani	115
3.1108.1	Lua	173	3.8128.4	Val	42	4.0271.1	Base	122	4.0431.1	Lani	115
3.1108.8	Lua	173	3.8128.5	Val	43	4.0271.2	Base	122	4.0432.0	Lani	115
3.1133.1	Kartell	161	3.8133.0	Kartell	186	4.0272.1	Base	122	4.0432.1	Lani	115
3.1133.2	Kartell	161	3.8133.1	Kartell	166	4.0272.2	Base	122	4.0433.0	Lani	115
3.1133.6	Kartell	161	3.8133.2	Kartell	186	4.0273.0	Base	122	4.0433.1	Lani	115
3.1133.7	Kartell	162	3.8206.1	Niara	181	4.0299.1	Base. 2.0 Pro S	121	4.0455.0	Lani	114
3.1133.8	Kartell	161	3.8212.0	Lani Meda	99	4.0299.2	Base. 2.0 Pro S	121	4.0455.1	Lani	114
3.1151.1	Neja	171	3.8212.1	Lani Meda	99	4.0300.1	Base Para Ino	106	4.0456.0	Lani	114
3.1151.8	Neja	171	3.8212.2	Lani Meda	99	4.0300.2	Base Para Ino	106	4.0456.1	Lani	114
3.1233.3	Kartell	161	3.8212.3	Lani Meda	99	4.0300.3	Base Para Ino	106	4.0457.0	Lani	114
3.1233.6	Kartell	162	3.8212.4	Lani Meda	99	4.0300.4	Base Para Ino	106	4.0457.1	Lani	114
3.2108.1	Lua	173	3.8212.5	Lani Meda	99	4.0301.1	Base Para Ino	106	4.0457.2	Lani	114
3.2108.6	Lua	173	3.8215.0	Nixie	183	4.0301.2	Base Para Ino	106	4.0457.3	Lani	114
3.2108.6	Lua	174	3.8215.0	Nixie	183	4.0301.3	Base Para Ino	106	4.0457.4	Lani	114
3.2120.7	Laurin	172	3.8215.1	Nixie	183	4.0301.4	Base Para Ino	106	4.0457.4	Lani	115
3.2133.1	Kartell	162	3.8215.2	Nixie	184	4.0301.5	Base Para Ino	106	4.0458.0	Lani	114
3.2133.6	Kartell	163	3.8233.0	Kartell	185	4.0301.6	Base Para Ino	106	4.0458.1	Lani	114
3.2133.7	Kartell	163	3.8306.2	Niara	182	4.0302.1	Base Para Ino	106	4.0458.2	Lani	114
3.2133.9	Kartell	162	3.8315.0	Nixie	183	4.0302.2	Base Para Ino	106	4.0458.3	Lani	114
3.2151.6	Neja	171	3.8315.2	Nixie	183	4.0302.3	Base Para Ino	106	4.0459.0	Lani	114
3.2151.7	Neja	171	3.8333.0	Kartell	185	4.0302.4	Base Para Ino	106	4.0459.2	Lani	114
3.2233.5	Kartell	162	3.8406.1	Niara	182	4.0303.1	Base Para Ino	106	4.0459.3	Lani	114
3.2375.7	Cityplus	164	3.8406.2	Niara	182	4.0303.2	Base Para Ino	106	4.0459.4	Lani	114
3.3108.1	Lua	174	3.8415.1	Nixie	184	4.0303.3	Base Para Ino	106	4.0464.0	Lani	114
3.3108.6	Lua	173	3.8415.2	Nixie	183	4.0303.4	Base Para Ino	106	4.0464.1	Lani	114
3.3120.7	Laurin	172	3.8433.2	Kartell	185	4.0350.1	Lani Lua	111	4.0465.0	Lani	114
3.3133.6	Kartell	163	3.8506.1	Niara	182	4.0350.2	Lani Lua	111	4.0465.1	Lani	114
3.3133.7	Kartell	163	3.8506.2	Niara	182	4.0351.2	Lani Living City	113	4.0466.0	Lani	114
3.3133.9	Kartell	163	3.8533.0	Kartell	186	4.0351.2	Lani Living City	113	4.0466.1	Lani	114
3.3151.6	Neja	171	3.8533.1	Kartell	186	4.0352.2	Lani Lua	111	4.0467.0	Lani	114
3.3151.7	Neja	171	3.8533.2	Kartell	186	4.0353.2	Lani Lua	111	4.0467.1	Lani	114
3.3151.7	Neja	171	3.8533.2	Kartell	186	4.0353.2	Lani Living City	113	4.0467.2	Lani	114
3.3195.7	Citypro	171	3.8533.3	Kartell	185	4.0354.2	Lani Lua	111	4.0467.3	Lani	114
3.4108.1	Lua	173	3.8606.1	Niara	181	4.0355.2	Lani Lua	111	4.0467.4	Lani	114
3.4133.1	Kartell	162	3.8606.1	Niara	181	4.0355.2	Lani Living City	113	4.0468.0	Lani	114
3.4151.1	Neja	171	3.8615.1	Nixie	184	4.0356.2	Lani Living City	113	4.0468.1	Lani	114
3.6198.2		153	3.8615.1	Nixie	184	4.0357.4	Lani Lua	111	4.0468.2	Lani	114
3.6198.2		153	3.8633.1	Kartell	123	4.0358.2	Lani Lua	111	4.0468.3	Lani	114
3.6198.5		153	3.8633.1	Kartell	123	4.0359.2	Lani Lua	111	4.0468.4	Lani	114
3.6298.0		154	3.8633.3	Kartell	123	4.0370.1	Lani Lua	112	4.0469.0	Lani	114
3.6798.1		155	3.8696.0	Lani	116	4.0370.2	Lani Lua	112	4.0469.1	Lani	114
3.6798.1		155	3.8696.1	Lani	116	4.0370.2	Lani Lua	112	4.0469.2	Lani	114
3.7098.9		188	3.8696.2	Lani	116	4.0371.1	Lani Lua	112	4.0469.3	Lani	114
3.7133.0	Kartell	163	3.8696.3	Lani	116	4.0371.2	Lani Lua	112	4.0469.4	Lani	114
3.7498.0		188	3.8696.4	Lani	116	4.0372.1	Lani Lua	112	4.0540.1	Sonar	90
3.8106.1	Niara	180	3.8696.5	Lani	116	4.0372.2	Lani Lua	112	4.0540.5	Sonar	90
3.8106.1	Niara	180	3.8696.6	Lani	116	4.0385.0	Lani	124	4.0541.1	Sonar	90
3.8106.2	Niara	180	3.8906.0	Niara	181	4.0385.1	Lani	124	4.0541.5	Sonar	90
3.8106.3	Niara	180	3.8933.0	Kartell	185	4.0385.2	Lani	124	4.0542.1	Sonar	90
3.8106.4	Niara	181	3.8933.1	Kartell	185	4.0385.3	Lani	124	4.0542.2	Sonar	90
3.8112.0	Lani Meda	99	3.9833.5	Kartell	163	4.0385.4	Lani	124	4.0542.3	Sonar	90
3.8112.0	Lani Meda	99	4.0239.2	Base. 2.0 Pro S	121	4.0385.5	Lani	124	4.0542.4	Sonar	90
3.8112.2	Lani Meda	99	4.0245.2	Base. 2.0 Pro S	121	4.0385.6	Lani	124	4.0542.5	Sonar	90
3.8112.3	Lani Meda	99	4.0249.2	Base. 2.0 Pro S	121	4.0390.1	Lani Kartell	95	4.0542.6	Sonar	90
3.8112.3	Lani Meda	99	4.0249.4	Base. 2.0 Pro S	121	4.0390.2	Lani Kartell	95	4.0542.7	Sonar	90
3.8112.4	Lani Meda	99	4.0251.4	Base. 2.0 Pro S	121	4.0391.1	Lani Kartell	95	4.0542.8	Sonar	90
3.8112.5	Lani Meda	99	4.0260.1	Base	122	4.0391.2	Lani Kartell	95	4.0543.1	Sonar	90
3.8112.7	Lani Meda	99	4.0260.2	Base	122	4.0392.2	Lani Kartell	95	4.0544.1	Sonar	91
3.8112.8	Lani Meda	99	4.0261.1	Base	122	4.0393.2	Lani Kartell	95	4.0545.1	Sonar	91
3.8112.8	Lani Meda	99	4.0261.2	Base	122	4.0394.2	Lani Kartell	95	4.0545.2	Sonar	91
3.8112.9	Lani Meda	99	4.0264.1	Base	122	4.0395.2	Lani Kartell	95	4.0545.3	Sonar	91
3.8115.1	Nixie	183	4.0264.2	Base	122	4.0396.2	Lani Kartell	95	4.0545.4	Sonar	91
			4.0265.1	Base	122	4.0397.2	Lani Kartell	95			

Índice de referencias

Ref.	Colección	Pág.	Ref.	Colección	Pág.	Ref.	Colección	Pág.	Ref.	Colección	Pág.
4.0546.1	Sonar	91	4.0829.1	Kartell	93	4.1135.2	Baase 2.0 Val	109	4.1513.4	Arun	101
4.0547.1	Sonar	91	4.0829.2	Kartell	93	4.1135.2	Base. 2.0 Pro S	120	4.1513.6	Arun	101
4.0548.1	Sonar	90	4.0830.1	Frame 25	126	4.1136.2	Baase 2.0 Val	109	4.1513.7	Arun	101
4.0548.2	Sonar	90	4.0830.2	Frame 25	126	4.1136.2	Base. 2.0 Pro S	120	4.1513.9	Arun	101
4.0548.3	Sonar	90	4.0832.1	Frame 25	126	4.1137.2	Baase 2.0 Val	109	4.1514.0	Arun	102
4.0548.4	Sonar	90	4.0832.2	Frame 25	126	4.1137.2	Base. 2.0 Pro S	120	4.1514.2	Arun	102
4.0548.5	Sonar	90	4.0835.1	Frame 25	126	4.1138.3	Baase 2.0 Val	109	4.1514.3	Arun	102
4.0549.1	Sonar	91	4.0835.2	Frame 25	126	4.1138.3	Base. 2.0 Pro S	120	4.1514.4	Arun	102
4.0549.2	Sonar	91	4.0837.1	Frame 25	126	4.1139.2	Baase 2.0 Val	109	4.1514.6	Arun	102
4.0600.1	The New Classic	88	4.0837.2	Frame 25	126	4.1139.2	Base. 2.0 Pro S	120	4.1514.7	Arun	102
4.0600.2	The New Classic	88	4.0838.0	Frame 25	126	4.1140.2	Baase 2.0 Val	109	4.1514.9	Arun	102
4.0600.3	The New Classic	88	4.0840.1	Frame 25	126	4.1140.2	Base. 2.0 Pro S	120	4.1610.0	Arun	100
4.0600.4	The New Classic	88	4.0840.2	Frame 25	126	4.1141.2	Baase 2.0 Val	109	4.1610.1	Arun	100
4.0601.1	The New Classic	89	4.0842.1	Frame 25	126	4.1141.2	Base. 2.0 Pro S	120	4.1610.5	Arun	100
4.0601.2	The New Classic	89	4.0842.2	Frame 25	126	4.1142.2	Baase 2.0 Val	109	4.1611.0	Arun	100
4.0601.3	The New Classic	89	4.0845.1	Frame 25	126	4.1142.2	Base. 2.0 Pro S	120	4.1611.1	Arun	100
4.0601.4	The New Classic	89	4.0845.2	Frame 25	126	4.1142.4	Baase 2.0 Val	109	4.1611.5	Arun	100
4.0602.1	The New Classic	89	4.0847.1	Frame 25	126	4.1142.4	Base. 2.0 Pro S	120	4.1612.0	Arun	100
4.0602.2	The New Classic	89	4.0847.2	Frame 25	126	4.1410.0	Arun	100	4.1612.1	Arun	100
4.0602.3	The New Classic	89	4.0848.0	Frame 25	126	4.1410.1	Arun	100	4.1612.2	Arun	100
4.0602.4	The New Classic	89	4.0850.3	Frame 25	126	4.1410.5	Arun	100	4.1612.3	Arun	101
4.0603.1	The New Classic	88	4.0852.3	Frame 25	126	4.1411.0	Arun	100	4.1612.4	Arun	101
4.0603.2	The New Classic	88	4.0855.3	Frame 25	126	4.1411.1	Arun	100	4.1612.5	Arun	100
4.0604.1	The New Classic	88	4.0857.3	Frame 25	126	4.1411.5	Arun	100	4.1612.6	Arun	100
4.0604.2	The New Classic	88	4.0858.0	Frame 25	126	4.1412.0	Arun	100	4.1612.7	Arun	101
4.0605.1	The New Classic	88	4.0860.3	Frame 25	126	4.1412.1	Arun	100	4.1612.9	Arun	101
4.0605.2	The New Classic	88	4.0862.3	Frame 25	126	4.1412.2	Arun	100	4.1613.0	Arun	101
4.0606.1	The New Classic	89	4.0865.3	Frame 25	126	4.1412.3	Arun	101	4.1613.2	Arun	101
4.0606.2	The New Classic	89	4.0867.3	Frame 25	126	4.1412.4	Arun	101	4.1613.3	Arun	101
4.0606.6	The New Classic	89	4.0868.0	Frame 25	126	4.1412.5	Arun	100	4.1613.4	Arun	101
4.0607.0	The New Classic	31	4.0870.4	Frame 25	127	4.1412.6	Arun	100	4.1613.6	Arun	101
4.0607.1	The New Classic	89	4.0872.4	Frame 25	127	4.1412.7	Arun	101	4.1613.7	Arun	101
4.0607.2	The New Classic	89	4.0875.4	Frame 25	127	4.1412.9	Arun	101	4.1613.9	Arun	101
4.0607.3	The New Classic	89	4.0877.4	Frame 25	127	4.1413.0	Arun	101	4.1614.0	Arun	102
4.0607.4	The New Classic	89	4.0878.0	Frame 25	127	4.1413.2	Arun	101	4.1614.2	Arun	102
4.0607.5	The New Classic	89	4.0880.4	Frame 25	127	4.1413.3	Arun	101	4.1614.3	Arun	102
4.0608.0	The New Classic	89	4.0882.4	Frame 25	127	4.1413.4	Arun	101	4.1614.4	Arun	102
4.0608.1	The New Classic	89	4.0885.4	Frame 25	127	4.1413.6	Arun	101	4.1614.6	Arun	102
4.0608.2	The New Classic	89	4.0887.4	Frame 25	127	4.1413.7	Arun	101	4.1614.7	Arun	102
4.0608.3	The New Classic	89	4.0888.0	Frame 25	127	4.1413.9	Arun	101	4.1614.9	Arun	102
4.0608.4	The New Classic	89	4.1010.2	Space Para Val	107	4.1414.0	Arun	102	4.1710.0	Arun	100
4.0608.5	The New Classic	89	4.1012.2	Space Para Val	107	4.1414.2	Arun	102	4.1710.1	Arun	100
4.0608.6	The New Classic	89	4.1014.2	Space Para Val	107	4.1414.3	Arun	102	4.1710.5	Arun	100
4.0608.7	The New Classic	89	4.1016.2	Space Para Val	107	4.1414.4	Arun	102	4.1711.0	Arun	100
4.0608.8	The New Classic	89	4.1018.2	Space Para Val	107	4.1414.6	Arun	102	4.1711.1	Arun	100
4.0608.9	The New Classic	89	4.1020.2	Space Para Val	107	4.1414.7	Arun	102	4.1711.5	Arun	100
4.0609.1	The New Classic	88	4.1022.2	Space Para Val	107	4.1414.9	Arun	102	4.1712.0	Arun	100
4.0609.2	The New Classic	88	4.1090.0	Space	108	4.1510.0	Arun	100	4.1712.1	Arun	100
4.0750.3	Kartell	92	4.1090.1	Space	108	4.1510.1	Arun	100	4.1712.2	Arun	100
4.0750.4	Kartell	92	4.1090.5	Space	108	4.1510.5	Arun	100	4.1712.3	Arun	101
4.0750.8	Kartell	92	4.1122.1	Base. 2.0 Pro S	120	4.1511.0	Arun	100	4.1712.4	Arun	101
4.0750.9	Kartell	92	4.1122.2	Base. 2.0 Pro S	120	4.1511.1	Arun	100	4.1712.5	Arun	100
4.0751.7	Kartell	92	4.1123.1	Base. 2.0 Pro S	120	4.1511.5	Arun	100	4.1712.6	Arun	100
4.0751.8	Kartell	92	4.1123.2	Base. 2.0 Pro S	120	4.1512.0	Arun	100	4.1712.7	Arun	101
4.0755.8	Kartell	92	4.1124.2	Base. 2.0 Pro S	120	4.1512.1	Arun	100	4.1712.9	Arun	101
4.0756.8	Kartell	92	4.1125.2	Base. 2.0 Pro S	120	4.1512.2	Arun	100	4.1713.0	Arun	101
4.0756.9	Kartell	92	4.1126.2	Base. 2.0 Pro S	120	4.1512.3	Arun	101	4.1713.2	Arun	101
4.0759.2	Kartell	93	4.1127.2	Base. 2.0 Pro S	120	4.1512.4	Arun	101	4.1713.3	Arun	101
4.0760.8	Kartell	93	4.1128.2	Base. 2.0 Pro S	120	4.1512.5	Arun	100	4.1713.4	Arun	101
4.0761.8	Kartell	93	4.1129.2	Base. 2.0 Pro S	120	4.1512.6	Arun	100	4.1713.6	Arun	101
4.0762.0	Kartell	93	4.1130.2	Base. 2.0 Pro S	121	4.1512.7	Arun	101	4.1713.7	Arun	101
4.0763.2	Kartell	93	4.1131.2	Base. 2.0 Pro S	121	4.1512.9	Arun	101	4.1713.9	Arun	101
4.0764.8	Kartell	93	4.1132.2	Base. 2.0 Pro S	121	4.1513.0	Arun	101	4.1714.0	Arun	102
4.0764.9	Kartell	93	4.1132.4	Base. 2.0 Pro S	121	4.1513.2	Arun	101	4.1714.2	Arun	102
4.0766.0	Kartell	94	4.1133.4	Base. 2.0 Pro S	121	4.1513.3	Arun	101	4.1714.3	Arun	102
4.0828.1	Kartell	94									
4.0828.2	Kartell	94									
4.0828.7	Kartell	94									
4.0828.8	Kartell	94									

Índice de referencias

Ref.	Colección	Pág.	Ref.	Colección	Pág.	Ref.	Colección	Pág.	Ref.	Colección	Pág.
4.1714.4	Arun	102	4.2540.1	Ino	105	4.3232.2	Il Bagno Alessi	86	4.8302.1	Lauf Pro S	118
4.1714.6	Arun	102	4.2541.1	Ino	105	4.3232.3	Il Bagno Alessi	86	4.8302.2	Lauf Pro S	118
4.1714.7	Arun	102	4.2545.1	Ino	105	4.3232.4	Il Bagno Alessi	86	4.8303.1	Lauf Pro S	118
4.1714.9	Arun	102	4.2545.2	Ino	105	4.3232.5	Il Bagno Alessi	86	4.8303.2	Lauf Pro S	118
4.1910.0	Arun	103	4.3030.0	Il Bagno Alessi	81	4.3233.0	Il Bagno Alessi	86	4.8309.2	Lauf Pro S	119
4.1911.0	Arun	103	4.3031.1	Il Bagno Alessi	81	4.3234.2	Il Bagno Alessi	86	4.8311.1	Lauf Pro S	119
4.1910.1	Arun	103	4.3031.2	Il Bagno Alessi	81	4.3234.3	Il Bagno Alessi	86	4.8311.2	Lauf Pro S	119
4.1910.5	Arun	103	4.3031.3	Il Bagno Alessi	81	4.3234.4	Il Bagno Alessi	86	4.8311.3	Lauf Pro S	119
4.1911.5	Arun	103	4.3031.4	Il Bagno Alessi	81	4.3234.5	Il Bagno Alessi	86	4.8311.4	Lauf Pro S	119
4.1912.0	Arun	103	4.3032.2	Il Bagno Alessi	81	4.3235.2	Il Bagno Alessi	86	4.8312.1	Lauf Pro S	119
4.1912.1	Arun	103	4.3032.3	Il Bagno Alessi	81	4.3235.3	Il Bagno Alessi	86	4.8312.2	Lauf Pro S	119
4.1912.2	Arun	103	4.3033.0	Il Bagno Alessi	81	4.3235.4	Il Bagno Alessi	86	4.8330.1	Lauf Pro S	118
4.1912.3	Arun	103	4.3034.2	Il Bagno Alessi	81	4.3235.5	Il Bagno Alessi	86	4.8330.2	Lauf Pro S	118
4.1912.4	Arun	103	4.3034.3	Il Bagno Alessi	81	4.3235.6	Il Bagno Alessi	86	4.8335.1	Lauf Pro S	118
4.1912.5	Arun	103	4.3035.2	Il Bagno Alessi	82	4.3235.7	Il Bagno Alessi	86	4.8337.1	Lauf Pro S	118
4.1912.6	Arun	103	4.3035.3	Il Bagno Alessi	82	4.4743.0	Frame 25	126	4.8337.2	Lauf Pro S	118
4.1912.7	Arun	103	4.3035.4	Il Bagno Alessi	82	4.4743.1	Frame 25	126	4.8342.1	Lauf Pro S	118
4.1912.9	Arun	103	4.3040.1	Il Bagno Alessi	87	4.4743.2	Frame 25	126	4.8342.2	Lauf Pro S	118
4.1913.0	Arun	103	4.3041.1	Il Bagno Alessi	87	4.4743.3	Frame 25	126	4.8345.1	Lauf Pro S	118
4.1913.1	Arun	103	4.3042.1	Il Bagno Alessi	87	4.4758.0	Frame 25	127	4.8345.2	Lauf Pro S	118
4.1913.2	Arun	103	4.3043.1	Il Bagno Alessi	87	4.4758.1	Frame 25	127	4.8350.1	Lauf Pro S	118
4.1913.3	Arun	103	4.3044.1	Il Bagno Alessi	87	4.4758.2	Frame 25	127	4.8350.2	Lauf Pro S	118
4.1913.4	Arun	103	4.3045.1	Il Bagno Alessi	87	4.4758.3	Frame 25	127	4.8355.1	Lauf Pro S	118
4.1913.6	Arun	103	4.3046.1	Il Bagno Alessi	87	4.4758.4	Frame 25	127	4.8355.2	Lauf Pro S	118
4.1913.7	Arun	103	4.3046.2	Il Bagno Alessi	87	4.4758.5	Frame 25	127	4.8356.1	Lauf Pro S	119
4.1913.9	Arun	103	4.3050.0	Il Bagno Alessi	123	4.4758.6	Frame 25	127	4.8356.2	Lauf Pro S	119
4.1914.0	Arun	104	4.3050.1	Il Bagno Alessi	123	4.4758.7	Frame 25	127	4.8356.3	Lauf Pro S	119
4.1914.1	Arun	104	4.3050.2	Il Bagno Alessi	123	4.4758.8	Frame 25	127	4.8356.4	Lauf Pro S	119
4.1914.2	Arun	104	4.3050.3	Il Bagno Alessi	123	4.4758.9	Frame 25	127	4.8357.1	Lauf Pro S	119
4.1914.3	Arun	104	4.3130.0	Il Bagno Alessi	82	4.4759.0	Frame 25	127	4.8357.2	Lauf Pro S	119
4.1914.4	Arun	104	4.3131.0	Il Bagno Alessi	82	4.4759.1	Frame 25	127	4.9095.0	Case	110
4.1914.5	Arun	104	4.3131.1	Il Bagno Alessi	82	4.4761.1	Leelo	125	4.9095.1	Case	110
4.1914.6	Arun	104	4.3131.2	Il Bagno Alessi	82	4.4761.2	Leelo	125	4.9095.2	Case	110
4.1914.9	Arun	104	4.3131.3	Il Bagno Alessi	83	4.4761.3	Leelo	125	4.9302.0	Base	124
4.1950.1	Arun	104	4.3131.4	Il Bagno Alessi	83	4.4762.1	Leelo	125	4.9312.0		115
4.1950.2	Arun	104	4.3131.5	Il Bagno Alessi	82	4.4762.2	Leelo	125	4.9312.0	Lani Kartell	95
4.1951.0	Arun	104	4.3131.6	Il Bagno Alessi	82	4.4762.3	Leelo	125	4.9315.0	Arun	104
4.1952.0	Arun	104	4.3131.7	Il Bagno Alessi	83	4.4763.1	Leelo	125	4.9315.1	Arun	104
4.2154.1	Meda	96	4.3131.8	Il Bagno Alessi	83	4.4763.2	Leelo	125	4.9540.0	Space	108
4.2154.2	Meda	96	4.3131.9	Il Bagno Alessi	83	4.4763.3	Leelo	125	4.9540.1	Space	108
4.2155.1	Meda	96	4.3132.2	Il Bagno Alessi	83	4.4764.1	Leelo	125	4.9540.2	Space	108
4.2155.2	Meda	96	4.3132.3	Il Bagno Alessi	83	4.4764.2	Leelo	125	4.9540.3	Space	108
4.2156.2	Meda	96	4.3132.4	Il Bagno Alessi	83	4.4764.3	Leelo	125	4.9540.4	Space	108
4.2157.2	Meda	96	4.3132.5	Il Bagno Alessi	83	4.4765.1	Leelo	125	4.9540.5	Space	108
4.2158.2	Meda	96	4.3133.0	Il Bagno Alessi	83	4.4765.2	Leelo	125	4.9540.6	Space	108
4.2159.2	Meda	96	4.3134.2	Il Bagno Alessi	84	4.4765.3	Leelo	125	4.9540.7	Space	108
4.2160.2	Meda	96	4.3134.3	Il Bagno Alessi	84	4.4766.1	Leelo	125	4.9541.1	Ino	105
4.2161.21	Meda	96	4.3134.4	Il Bagno Alessi	84	4.4766.2	Leelo	125	6.0089.0	Sit	26
4.2162.2	Meda	97	4.3134.5	Il Bagno Alessi	84	4.4766.3	Leelo	125	8.1008.1	Lua	53
4.2163.2	Meda	97	4.3135.2	Il Bagno Alessi	84	4.4767.1	Leelo	125	8.1008.2	Lua	53
4.2164.4	Meda	97	4.3135.3	Il Bagno Alessi	84	4.4767.2	Leelo	125	8.1008.3	Lua	53
4.2165.2	Meda	98	4.3135.4	Il Bagno Alessi	84	4.4767.3	Leelo	125	8.1008.3	Lua	53
4.2166.2	Meda	97	4.3135.5	Il Bagno Alessi	84	4.4768.1	Leelo	125	8.1008.4	Lua	53
4.2167.2	Meda	97	4.3135.6	Il Bagno Alessi	84	4.4768.2	Leelo	125	8.1008.4	Lua	53
4.2168.2	Meda	97	4.3135.7	Il Bagno Alessi	84	4.4768.3	Leelo	125	8.1008.7	Lua	53
4.2169.2	Meda	97	4.3230.0	Il Bagno Alessi	85	4.4769.1	Leelo	125	8.1008.7	Lua	53
4.2172.2	Meda	96	4.3231.0	Il Bagno Alessi	85	4.4769.2	Leelo	125	8.1008.9	Lua	54
4.2173.2	Meda	96	4.3231.1	Il Bagno Alessi	85	4.4769.3	Leelo	125	8.1011.2	Meda	45
4.2174.2	Meda	97	4.3231.2	Il Bagno Alessi	85	4.4770.1	Leelo	125	8.1011.3	Meda	45
4.2175.2	Meda	97	4.3231.3	Il Bagno Alessi	85	4.4770.2	Leelo	125	8.1011.3	Meda	45
4.2176.2	Meda	98	4.3231.4	Il Bagno Alessi	85	4.4770.3	Leelo	125	8.1011.4	Meda	45
4.2177.2	Meda	98	4.3231.5	Il Bagno Alessi	85	4.6160.1	Florakids	128	8.1011.7	Meda	45
4.2530.1	Ino	105	4.3231.6	Il Bagno Alessi	85	4.6161.1	Florakids	128	8.1011.9	Meda	46
4.2530.2	Ino	105	4.3231.7	Il Bagno Alessi	85	4.6161.2	Florakids	128	8.1028.2	Val	41
4.2535.1	Ino	105	4.3231.8	Il Bagno Alessi	85	4.8300.1	Lauf Pro S	118	8.1028.3	Val	41
4.2535.2	Ino	105	4.3231.9	Il Bagno Alessi	85	4.8300.2	Lauf Pro S	118	8.1028.4	Val	41

Índice de referencias

Ref.	Colección	Pág.	Ref.	Colección	Pág.	Ref.	Colección	Pág.	Ref.	Colección	Pág.
8.1028.4	Val	41	8.1285.2	The New Classic	30	8.1543.3	Living City	51	8.1743.4	Living City	51
8.1028.5	Val	41	8.1285.3	The New Classic	30	8.1585.2	The New Classic	30	8.1743.6	Living City	51
8.1028.7	Val	42	8.1294.1	Savoy	65	8.1595.4	Pro S	57	8.1743.7	Living City	51
8.1028.9	Val	42	8.1294.2	Savoy	65	8.1595.4	Pro S	57	8.1795.8	Pro S	58
8.1030.2	Ino	39	8.1294.4	Savoy	65	8.1595.5	Pro S	57	8.1795.9	Pro S	58
8.1033.2	Kartell	34	8.1294.5	Savoy	65	8.1596.1	Pro S	57	8.1797.9	Il Bagno Alessi	27
8.1033.3	Kartell	35	8.1296.2	Pro B	63	8.1596.1	Pro S	57	8.1811.1	Meda	45
8.1033.4	Kartell	35	8.1296.4	Pro B	63	8.1608.0	Lua	53	8.1811.2	Meda	45
8.1033.5	Kartell	35	8.1296.5	Pro B	63	8.1608.1	Lua	53	8.1833.0	Kartell	34
8.1033.6	Kartell	35	8.1328.1	Val	42	8.1608.2	Lua	53	8.1843.1	Living City	52
8.1033.7	Kartell	35	8.1330.1	Ino	39	8.1608.3	Lua	53	8.1843.7	Living City	51
8.1033.8	Kartell	36	8.1330.2	Ino	39	8.1608.4	Lua	53	8.1843.8	Living City	51
8.1033.9	Kartell	36	8.1333.2	Kartell	36	8.1608.7	Lua	53	8.1894.3	Savoy	65
8.1033.9	Kartell	36	8.1333.3	Kartell	36	8.1608.9	Lua	54	8.1894.6	Savoy	65
8.1034.2	Sonar	32	8.1343.1	Living City	52	8.1611.1	Meda	47	8.1894.8	Savoy	65
8.1034.4	Sonar	32	8.1343.2	Living City	52	8.1611.2	Meda	46	8.1895.8	Pro S	57
8.1034.7	Sonar	32	8.1385.3	The New Classic	30	8.1611.3	Meda	46	8.1895.9	Pro S	57
8.1060.3	Rehab	69	8.1385.5	The New Classic	30	8.1611.4	Meda	46	8.1896.1	Pro B	63
8.1096.2	Pro S	57	8.1385.7	The New Classic	30	8.1611.7	Meda	46	8.1896.2	Pro B	63
8.1096.3	Pro S	57	8.1385.8	The New Classic	30	8.1611.9	Meda	46	8.1896.3	Pro S	59
8.1096.4	Pro S	57	8.1395.1	Pro B	63	8.1628.0	Val	41	8.1897.4	Il Bagno Alessi	27
8.1096.7	Pro S	57	8.1396.5	Pro S	57	8.1628.2	Val	41	8.1897.5	Il Bagno Alessi	27
8.1108.1	Lua	54	8.1396.6	Pro S	57	8.1628.3	Val	41	8.1897.6	Il Bagno Alessi	27
8.1108.3	Lua	54	8.1396.6	Pro S	57	8.1628.4	Val	41	8.1897.7	Il Bagno Alessi	27
8.1108.6	Lua	54	8.1396.6	Pro S	57	8.1628.5	Val	41	8.1897.8	Il Bagno Alessi	27
8.1128.1	Val	42	8.1408.1	Lua	54	8.1628.7	Val	42	8.1996.2	Pro S	58
8.1133.1	Kartell	34	8.1411.0	Meda	47	8.1628.8	Val	43	8.1996.3	Pro S	58
8.1134.1	Sonar	32	8.1411.1	Meda	46	8.1630.0	Ino	39	8.1996.4	Pro S	58
8.1143.3	Living Saphirkeramik	50	8.1411.2	Meda	46	8.1630.2	Ino	39	8.2003.1	Florakids	66
8.1143.4	Living Saphirkeramik	50	8.1411.3	Meda	47	8.1633.3	Kartell	35	8.2008.0	Lua	56
8.1143.5	Living Saphirkeramik	50	8.1411.7	Meda	47	8.1633.6	Kartell	35	8.2008.1	Lua	56
8.1147.8	Liberty Line	69	8.1411.8	Meda	47	8.1633.7	Kartell	35	8.2008.3	Lua	56
8.1195.0	Pro Liberty	69	8.1428.2	Val	42	8.1634.1	Sonar	32	8.2011.0	Meda	49
8.1195.3	Pro Liberty	69	8.1430.4	Ino	39	8.1634.2	Sonar	32	8.2011.3	Meda	49
8.1196.0	Pro S	59	8.1496.5	Pro S	58	8.1634.4	Sonar	32	8.2028.1	Val	44
8.1196.1	Pro S	59	8.1496.6	Pro S	58	8.1634.7	Sonar	32	8.2033.3	Kartell	37
8.1196.3	Pro S	59	8.1496.8	Pro S	58	8.1643.5	Living Square	50	8.2033.7	Kartell	37
8.1196.5	Pro S	59	8.1497.1	Il Bagno Alessi	28	8.1643.6	Living Square	50	8.2034.1	Sonar	33
8.1196.6	Pro S	59	8.1497.3	Il Bagno Alessi	28	8.1685.2	The New Classic	30	8.2060.1	Cleanet Navia	26
8.1196.8	Pro S	59	8.1497.4	Il Bagno Alessi	28	8.1694.4	Savoy	65	8.2069.1	Cleanet Riva	25
8.1196.9	Pro S	59	8.1497.5	Il Bagno Alessi	27	8.1694.5	Savoy	65	8.2080.2	Ino	40
8.1197.1	Il Bagno Alessi	27	8.1497.6	Il Bagno Alessi	27	8.1696.1	Pro S	58	8.2085.1	The New Classic	31
8.1197.2	Il Bagno Alessi	27	8.1503.1	Florakids	66	8.1696.2	Pro S	58	8.2095.0	Pro B	64
8.1211.3	Meda	47	8.1508.0	Lua	54	8.1696.3	Pro S	58	8.2096.0	Pro B	64
8.1228.0	Val	43	8.1508.1	Lua	53	8.1696.4	Pro S	59	8.2096.4	Pro	61
8.1228.1	Val	42	8.1508.2	Lua	54	8.1696.5	Pro S	59	8.2096.5	Pro	61
8.1228.2	Val	43	8.1508.2	Lua	54	8.1696.6	Pro S	59	8.2096.6	Pro	62
8.1228.4	Val	43	8.1508.4	Lua	54	8.1696.7	Pro S	59	8.2097.1	Il Bagno Alessi	29
8.1228.5	Val	43	8.1511.1	Meda	47	8.1708.5	Lua	54	8.2116.0	Cleanet Alvia	25
8.1230.2	Ino	39	8.1511.3	Meda	47	8.1708.6	Lua	54	8.2133.1	Kartell	38
8.1233.1	Kartell	36	8.1511.4	Meda	47	8.1711.0	Meda	46	8.2195.2	Pro B	64
8.1233.2	Kartell	36	8.1528.0	Val	41	8.1711.1	Meda	45	8.2195.4	Pro B	64
8.1233.2	Kartell	36	8.1528.1	Val	41	8.1711.2	Meda	45	8.2196.0	Pro Liberty	70
8.1234.0	Sonar	32	8.1528.3	Val	42	8.1711.5	Meda	45	8.2196.2	Pro	61
8.1234.1	Sonar	32	8.1528.4	Val	42	8.1711.6	Meda	45	8.2196.6	Pro	61
8.1234.2	Sonar	32	8.1528.5	Val	43	8.1711.7	Meda	46	8.2203.6	Florakids	66
8.1234.3	Sonar	33	8.1528.8	Val	43	8.1711.8	Meda	45	8.2203.7	Florakids	66
8.1234.8	Sonar	33	8.1530.1	Ino	39	8.1711.9	Meda	46	8.2295.6	Pro	61
8.1234.9	Sonar	33	8.1533.0	Kartell	34	8.1728.1	Val	43	8.2297.1	Il Bagno Alessi	28
8.1243.0	Living City	52	8.1533.1	Kartell	34	8.1728.5	Val	43	8.2308.1	Lua	56
8.1243.1	Living City	52	8.1533.4	Kartell	34	8.1730.2	Ino	40	8.2308.2	Lua	56
8.1285.0	The New Classic	30	8.1533.5	Kartell	34	8.1743.1	Living City	51	8.2311.1	Meda	48
8.1285.1	The New Classic	30	8.1533.5	Kartell	34	8.1743.2	Living City	51	8.2316.0	Cleanet Alvia	25
			8.1534.1	Sonar	32	8.1743.3	Living City	51	8.2333.7	Kartell	37
			8.1543.2	Living City	51	8.1743.4	Living City	51	8.2385.1	The New Classic	31

Índice de referencias

Ref.	Colección	Pág.	Ref.	Colección	Pág.	Ref.	Colección	Pág.	Ref.	Colección	Pág.
8.2408.1	Lua	55	8.5595.1	Merano E	135	8.9009.2	Kartell	37	8.9189.1	Pro Sit	61
8.2408.6	Lua	55	8.5595.2	Merano E	135	8.9009.2	Meda	48	8.9194.0		202
8.2408.7	Lua	55	8.5595.3	Merano E	135	8.9009.2	Meda	48	8.9194.2		188
8.2411.1	Meda	48	8.5595.4	Merano E	135	8.9009.2	Pro	60	8.9194.4		188
8.2433.7	Kartell	37	8.5595.5	Merano E	135	8.9009.2	Pro	60	8.9195.0	Pro B	64
8.2485.8	The New Classic	30	8.5595.6	Merano E	135	8.9009.2	Pro	60	8.9195.0	Pro B	64
8.2495.5	Pro B	63	8.5595.7	Merano E	135	8.9009.2	Pro	60	8.9195.0	Pro	70
8.2595.2	Pro	60	8.5595.8	Merano E	135	8.9009.2	Pro B	64	8.9195.1	Pro B	64
8.2595.6	Pro Liberty	70	8.6070.2	Palace	110	8.9009.2		189	8.9195.1	Pro B	64
8.2595.7	Pro Liberty	70	8.6070.5	Palace	110	8.9013.0		208	8.9195.2		207
8.2596.2	Pro	60	8.6070.7	Palace	110	8.9013.1		208	8.9196.8		208
8.2671.6	Lua	55	8.6070.9	Palace	110	8.9021.9		207	8.9205.1		206
8.2695.1	Pro B	63	8.6128.0	Baase 2.0 Val	109	8.9033.6		203	8.9205.2		206
8.2695.2	Pro B	63	8.6128.0	Base. 2.0 Pro S	121	8.9033.7		203	8.9205.3		206
8.2695.3	Pro B	63	8.6170.2	Palace	110	8.9097.1		201	8.9205.7		206
8.2708.1	Lua	55	8.6170.5	Palace	110	8.9103.0	Florakids	66	8.9205.9		206
8.2708.1	Meda	48	8.6170.7	Palace	110	8.9103.1	Florakids	66	8.9243.7		208
8.2708.2	Lua	55	8.6170.9	Palace	110	8.9103.2	Florakids	66	8.9254.2		207
8.2708.3	Lua	55	8.6496.4	Lani	117	8.9103.2	Florakids	66	8.9255.2		207
8.2808.2	Lua	55	8.6496.5	Lani	117	8.9103.2	Florakids	66	8.9260.4	Navia	200
8.2808.2	Lua	55	8.6496.7	Lani	117	8.9105.0		205	8.9260.6	Navia	201
8.2885.3	The New Classic	31	8.6496.9	Lani	117	8.9105.1		205	8.9260.7	Navia	200
8.2933.1	Kartell	37	8.6496.9	Lani	117	8.9105.2		205	8.9260.8	Navia	200
8.2933.2	Kartell	37	8.6596.4	Base. 2.0 Pro S	121	8.9105.3		205	8.9266.2	Lis	77
8.2933.3	Kartell	37	8.6596.5	Base. 2.0 Pro S	121	8.9105.4		205	8.9266.7	Lis	77
8.2966.1	Kartell	37	8.6608.0	Lua	56	8.9105.5		205	8.9266.8	Lis	77
8.2966.3	Kartell	37	8.6611.0	Meda	49	8.9105.6		204	8.9269.7	Meda	49
8.2995.1	Pro	60	8.6611.3	Meda	49	8.9105.7		205	8.9269.7	Meda	49
8.2995.2	Pro	60	8.6633.0	Kartell	38	8.9105.8		205	8.9269.7		203
8.2995.3	Pro	60	8.6633.3	Kartell	38	8.9105.9		205	8.9280.4		201
8.3008.1	Lua	56	8.6695.5	Pro	62	8.9108.2	Lua	56	8.9280.7		208
8.3011.0	Meda	48	8.6695.7	Pro	62	8.9108.3	Lua	55	8.9280.8		202
8.3028.1	Val	44	8.7008.1		187	8.9108.3	Lua	56	8.9281.5		201
8.3033.1	Kartell	38	8.7008.2		187	8.9108.3	Lua	56	8.9281.7		188
8.3034.1	Sonar	33	8.7026.1	Home	179	8.9108.3	Lua	56	8.9282.5		202
8.3085.1	The New Classic	31	8.7028.1	Val	179	8.9111.3	Meda	48	8.9282.7	Pro	62
8.3095.2	Pro	61	8.7028.2	Val	179	8.9111.3	Meda	49	8.9282.7	Pro	62
8.3097.1	Il Bagno Alessi	29	8.7097.0	Il Bagno Alessi	29	8.9111.3	Meda	49	8.9282.7		201
8.3208.1	Lua	56	8.7097.1		204	8.9111.5	Meda	48	8.9282.7		202
8.3211.1	Meda	48	8.7097.2	Il Bagno Alessi	29	8.9133.2	Kartell	37	8.9283.1		202
8.3233.1	Kartell	37	8.7097.6	Il Bagno Alessi	29	8.9133.3	Kartell	37	8.9289.1	Sit	26
8.3285.1	The New Classic	31	8.7228.0	Val	44	8.9133.3	Kartell	37	8.9289.1	Sit	26
8.3295.2	Pro	61	8.7228.1	Val	44	8.9133.3	Kartell	37	8.9291.0		207
8.4028.1	Val	44	8.7228.2	Val	44	8.9133.3	Kartell	37	8.9294.8		208
8.4028.1	Val	67	8.7368.0		187	8.9133.3	Kartell	37	8.9295.1	Pro	70
8.4028.5	Val	44	8.7385.2	The New Classic	31	8.9133.3	Kartell	37	8.9297.1	Il Bagno Alessi	29
8.4028.6	Val	67	8.7385.3	The New Classic	31	8.9133.3	Kartell	38	8.9297.2		208
8.4097.1	Il Bagno Alessi	68	8.7385.4	The New Classic	31	8.9143.3		207	8.9297.9		207
8.4097.1	Il Bagno Alessi	29	8.7385.5	The New Classic	31	8.9160.1	Navia	200	8.9298.0		204
8.4097.5	Il Bagno Alessi	68	8.7385.6	The New Classic	31	8.9169.1	Navia	200	8.9299.2	Lua	56
8.4097.5	Il Bagno Alessi	29	8.7777.1	Home	179	8.9169.3	Navia	200	8.9299.2	Pro	62
8.4106.1	Caprino Plus	67	8.7777.2	Home	179	8.9169.8	Navia	200	8.9299.2	Pro	62
8.4106.5	Caprino Plus	67	8.7777.4	Home	179	8.9169.9	Navia	200	8.9299.2		74
8.4106.6	Caprino Plus	67	8.7777.6	Home	179	8.9170.8		207	8.9299.2		203
8.4114.1	Vila	68	8.7777.8	Home	179	8.9170.9		207	8.9299.5		188
8.4114.2	Vila	68	8.7777.9	Home	179	8.9171.6	Lua	55	8.9305.0		206
8.4119.2	Lema	67	8.7785.1	The New Classic	31	8.9171.6	Lua	55	8.9305.4		206
8.4206.2	Caprino Plus	67	8.9005.1		204	8.9171.6	Lua	56	8.9305.5		206
8.4319.3	Lema	67	8.9005.2		204	8.9175.7		203	8.9305.5		206
8.4319.7	Lema	68	8.9005.3		205	8.9175.9		203	8.9305.7		206
8.4728.0	Val	44	8.9005.8		205	8.9180.2	Ino	40	8.9305.8		206
8.4728.0	Val	67	8.9009.2	Cleanet Alvia	25	8.9185.1	The New Classic	31	8.9334.1		33
8.4760.0	Rion	68	8.9009.2	The New Classic	31	8.9185.1	The New Classic	31	8.9334.1	Sonar	33
8.4760.3	Cinto	68	8.9009.2	The New Classic	31	8.9185.1	The New Classic	31	8.9343.2		204
8.5595.0	Merano E	135	8.9009.2	Kartell	37	8.9185.1	The New Classic	31	8.9343.7		204

Índice de referencias

Ref.	Colección	Pág.	Ref.	Colección	Pág.	Ref.	Colección	Pág.	Ref.	Colección	Pág.
8.9382.0	Meda	49	8.9695.1	Pro	61	9.0910.6	Lis Ineo	76	F5009501		155
8.9394.4		207	8.9695.8	Pro B	64	9.0910.8	Lis Ineo	76	F5009501	Citypro	169
8.9394.7		188	8.9695.8			9.0910.8	Lis Ineo	76	F5009521	Citypro	169
8.9394.8		188	8.9706.9		205	9.0910.9	Lis Ineo	76	F5009521	Liberty Pro	175
8.9395.2	Pro B	63	8.9743.9		204	9.0911.0	Lis Ineo	76	F5009601	Citypro	169
8.9395.2	Pro	70	8.9754.5		208	9.0911.1	Lis Ineo	76	F5009621	Citypro	169
8.9395.8	Pro B	64	8.9803.1		201	9.1010.0	Lis	77	F5009621	Liberty Pro	175
8.9395.8	Pro B	64	8.9816.1	Cleanet Alvia	25	9.1010.2	Lis Ineolink	74	F5009711	Citypro	170
8.9395.9	Pro	61	8.9816.2	Cleanet Alvia	25	9.1010.3	Lis Ineolink	72	F5009781	Citypro	170
8.9405.7		206	8.9818.1		188	9.1010.4	Lis Ineolink	72	F5009791	Citypro	170
8.9406.4		203	8.9818.2		188	9.1011.1	Lis Ineolink	72	F5009891	Citypro	170
8.9406.5		203	8.9818.4		188	9.1710.1	Lis Ineolink	72	F5019571		156
8.9413.2		190	8.9818.4	Il Bagno Alessi	28	9.1710.2	Lis Ineolink	72	F5030000	Kartell	162
8.9413.4		190	8.9818.4	Ino	40	9.2011.0	Lis Ineolink	71	F5047201		155
8.9414.2	Vila	68	8.9818.5		188	9.2011.4	Lis Ineolink	71	F5047211		155
8.9418.1	Il Bagno Alessi	29	8.9818.7	Ino	40	9.2011.5	Lis Ineolink	71	F5047221		155
8.9418.1	Val	67	8.9818.7		188	9.2011.6	Lis Ineolink	71	F5047231		155
8.9418.1	Caprino Plus	67	8.9818.8	Val	43	9.2011.7	Lis Ineolink	71	F5047241		155
8.9418.1	Il Bagno Alessi	68	8.9818.8	The New Classic	30	9.2011.8	Lis Ineolink	71	F5047251		155
8.9418.1	Vila	68	8.9818.8	Ino	40	9.2011.9	Lis Ineolink	73	F5047261		155
8.9418.9	Val	67	8.9819.2		187	9.2012.0	Lis Ineolink	71	F5047271		155
8.9418.9	Il Bagno Alessi	68	8.9824.9		201	9.2610.1	Lis Ineolink	73	F5047281		155
8.9418.9	Vila	68	8.9895.0	Universal	70	9.2610.4	Lis Ineolink	73	F5047291		155
8.9419.6		189	8.9895.2		207	9.2710.4	Lis Ineolink	73	F5047400		154
8.9419.7		189	8.9895.3		208	9.2710.5	Lis Ineolink	73	F5047500		154
8.9419.8		208	8.9895.4		208	9.4010.1	Lis Ineolink	74	F5047600		154
8.9422.5		207	8.9896.5	Pro	61	9.4010.2	Lis Ineolink	74	F5047711		154
8.9422.6		207	8.9896.6	Pro	60	9.7510.9	Lis Ineo	76	F5047731		154
8.9424.0	Meda	96	8.9900.6		189	9.7511.0	Lis Ineo	76	F5047741		154
8.9425.0	The New Classic	88	8.9902.5	Cleanet Alvia	25	9.7511.2	Lis Ineolink	72	F5047761		154
8.9425.0	Baase 2.0 Val	109	8.9902.5	The New Classic	31	9.7511.2	Lis Ineolink	72	F504778		154
8.9425.0	Palace	110	8.9902.5	Kartell	37	9.7511.2	Lis Ineolink	72	F504779		154
8.9425.0	Lauf Pro S	118	8.9902.5	Pro	60	F1020800	Kartell	162	F505402	Twinplus Slim	166
8.9425.0	Base. 2.0 Pro S	120	8.9902.5	Pro B	64	F1056531		154	F505404	Twinplus Slim	166
8.9428.1	Val	44	8.9902.7	The New Classic	31	F1056541		154	F5054101	Twinplus Slim	166
8.9428.2	Val	44	8.9902.7		188	F1056551		154	F5054104	Twinplus Slim	166
8.9428.2	Val	67	8.9903.8		189	F1056561		154	F505419	Twinplus Slim	166
8.9434.0	Sonar	33	8.9904.0		203	F1057211		154	F505460	Twinplus Slim	166
8.9461.1		204	8.9909.0		203	F5007011	Laurin	172	F505469	Twinplus Slim	166
8.9461.4		203	8.9909.9		189	F500702	Laurin	172	F505470	Twinplus Slim	166
8.9465.0	Lis	77	8.9968.0		187	F5007031	Laurin	172	F505478	Twinplus Slim	166
8.9465.2	Lis	77	8.9988.2	Il Bagno Alessi	27	F500704x	Laurin	172	F505479	Twinplus Slim	166
8.9466.0	Lis	77	8.9988.2	The New Classic	30	F5007101	Laurin	172	F505489	Twinplus Slim	166
8.9466.5	Lis	77	8.9988.2	Sonar	32	F5007101	Laurin	172	F506551	Therm	156
8.9469.2	Navia	200	8.9988.2	Kartell	34	F500714	Laurin	172	F506551	Therm	156
8.9469.4	Navia	200	8.9988.2	Ino	39	F500750	Laurin	172	F506561	Therm	156
8.9496.1		202	8.9988.2	Val	41	F500760	Laurin	172	F506561	Therm	156
8.9496.7	Meda	48	8.9988.2	Val	43	F500778	Laurin	172	F506576	Therm	156
8.9497.1	Il Bagno Alessi	29	8.9988.2	Meda	45	F500779	Laurin	172	F506576	Therm	156
8.9497.3	Il Bagno Alessi	29	8.9988.2	Meda	46	F5007891	Laurin	172	F506577	Therm	156
8.9497.5		188	8.9988.7	The New Classic	30	F5009011	Citypro	169	F506601	Meda	168
8.9497.7		207	9.0010.0	Lis Ineo	76	F5009021	Citypro	169	F506602	Meda	168
8.9505.3		204	9.0011.1	Lis Ineo	75	F5009031	Citypro	169	F506603	Meda	168
8.9505.4		204	9.0011.2	Lis Ineo	75	F5009031	Liberty Pro	169	F506604	Meda	168
8.9543.9		188	9.0011.3	Lis Ineo	75	F5009041	Citypro	169	F506610	Meda	168
8.9566.1	Lis	78	9.0011.4	Lis Ineo	75	F5009041	Liberty Pro	175	F506611	Meda	168
8.9569.8	Navia	200	9.0011.6	Lis Ineo	75	F5009101	Citypro	169	F506612	Meda	168
8.9569.9	Cleanet Riva	25	9.0011.7	Lis Ineo	75	F5009141	Citypro	169	F506614	Meda	168
8.9582.4		189	9.0011.8	Lis Ineo	75	F5009211	Citypro	169	F506622	Meda	168
8.9583.9		189	9.0910.1	Lis Ineo	75	F5009221	Citypro	169	F506624	Meda	168
8.9589.3		204	9.0910.2	Lis Ineo	76	F5009221	Liberty Pro	175	F506650	Meda	168
8.9605.0		205	9.0910.3	Lis Ineo	76	F5009231	Citypro	169	F506660	Meda	168
8.9695.0	Pro	61	9.0910.4	Lis Ineo	76	F5009231	Liberty Pro	175	F506671	Meda	168

Índice de referencias

Ref.	Colección	Pág.	Ref.	Colección	Pág.
F506676	Meda	168	F900571	The New. Classic	160
F506677	Meda	168	F900578	The New. Classic	159
F506678	Meda	168	F900579	The New. Classic	160
F506679	Meda	168	F9005891	The New. Classic	160
F506687	Meda	168	F9011581		154
F506689	Meda	168	F901701	Pure	167
F5290459	Simibox	157	F901702	Pure	167
F5290509	Simibox	158	F901703	Pure	167
F5300120	Simibox	157	F901704	Pure	167
F5300130	Simibox	157	F901710	Pure	167
F5300200	Simibox	157	F901714	Pure	167
F5300230	Simibox	158	F901722	Pure	167
F5300240	Simibox	158	F901750	Pure	167
F5640011	Simibox	157	F901760	Pure	167
F5640014	Simibox	157	F901771	Pure	167
F5640021	Simibox	157	F901778	Pure	167
F5640024	Simibox	157	F901779	Pure	167
F5640071	Simibox	157	F901789	Pure	167
F5640081	Simibox	157	F904791		154
F5740070	Simibox	157	F904794		154
F5740360	Simibox	157	F9054511		155
F5740360	Simibox	157	F9054524	Therm	156
F5740370	Simibox	157	F939029		153
F5740380	Simibox	157	F9390311		153
F5740460	Simibox	157	F9410011	Clinic	176
F5740460	Simibox	158	F9410031	Clinic	176
F5740470	Simibox	157	F9410041	Clinic	176
F5740470	Simibox	158	F9410781	Clinic	176
F5740480	Simibox	157	F9600981		155
F5740480	Simibox	158	F9600984		155
F5740490	Simibox	157	F9600991		155
F5740490	Simibox	158	F9601081		155
F5740490	Kartell	161	F9601091		155
F7070031	Twintronic	174	F9601094		155
F7070031	Twintronic	174	H3213380	Kartell	162
F7070041	Twintronic	174	H362980.		154
F7070221	Twintronic	174	H367981.		155
F7070231	Twintronic	174	Hf504778		154
F7070241	Twintronic	175	Hf505301	Cityplus	164
F7070241	Twintronic	175	Hf505302	Cityplus	164
F7070251	Twintronic	174	Hf505303	Cityplus	164
F7070251	Twintronic	174	Hf505304	Cityplus	164
F7070261	Twintronic	175	Hf505310	Cityplus	164
F7070271	Twintronic	175	Hf505314	Cityplus	164
F7716100	Smartcontrol-U	77	Hf505350	Cityplus	164
F7716121	Smartcontrol-U	78	Hf505360	Cityplus	164
F7716131		78	Hf505369	Cityplus	165
F7810380	Simibox	157	Hf505369	Cityplus	165
F900501	The New. Classic	159	Hf505370	Cityplus	165
F900502	The New. Classic	159	Hf505378	Cityplus	164
F9005031	The New. Classic	159	Hf505378	Cityplus	164
F900504	The New. Classic	159	Hf505379	Cityplus	164
F9005101	The New. Classic	159	Hf505389	Cityplus	165
F9005111	The New. Classic	159	Hf505389	Cityplus	165
F900512	The New. Classic	159	Hf505481	Twinplus Slim	166
F900514	The New. Classic	159	Hf904791		154
F900522	The New. Classic	159	Hf904791		154
F9005241	The New. Classic	159	VS03049C	Caprino Plus	67
F900548	The New. Classic	160	VS03049C		189
F900549	The New. Classic	160	VS05020C	Lis Ineolink	74
F900550	The New. Classic	159	VS16033C	Lis Ineolink	74
F900559	The New. Classic	160	VS31410C	Caprino Plus	67
F900560	The New. Classic	159			

LAUFEN

Colecciones y piezas cerámicas



Colecciones - Piezas cerámicas

Colecciones de baño

Riva	25
Alvia	25
Navia	26
Sit	26
Il Bagno Alessi	27-29
The New Classic	30-31
Sonar	32-33
Kartell • LAUFEN	34-38
INO	39-40
VAL	41-44
Meda	45-48
Living SaphirKeramik	50
Living Square	50
Living City	51-52
Lua	53-56
Laufen Pro S	57-59
Laufen Pro	60-62
Laufen Pro B	63-64
Savoy	65
Florakids	66

Urinarios

Urinarios	67
Separador de urinarios cerámicos	68

Productos sin barreras

Lavabos	69
Inodoros	70
Asientos y tapas	70

LIS: Sistemas de instalación LAUFEN

LIS INEO Installation System	71-74
Placas de accionamiento	75-76
Bastidores y tanques para inodoros y urinarios	77
Placas de accionamiento	78

REFERENCIA	COLECCIÓN	DESCRIPCIÓN	PRECIO €	PRECIO €
8.2069.1.xxx.000.1	Cleanet Riva	Inodoro bidé RIVA Inodoro suspendido con lavado, rimless, con acabado LCC voltaje a red 220 to 240 V, 50/60 Hz entrada de agua y entrada eléctrica ocultas <i>Accesorios incluidos:</i> Asiento y tapa duroplast extraíble con caída amortiguada, regulador con mando giratorio para las funciones de lavado, mando a distancia con pantalla táctil y soporte de pared, filtro de carbono, agente descalcificador. <i>Accesorios de montaje incluidos:</i> Tubería de entrada y salida, kit de fijación M12 con placa de montaje, integrado set de aislamiento acústico (DIN 4109), set de conexión de agua.	60 x 39,5 cm 5.180,00	7.030,00
8.2069.1.xxx.HTV.1	Cleanet Riva	Disponible versión especial para hoteles (consultar)	5.365,00	7.030,00
8.9569.9.000.000.1		acero inoxidable cepillado	A consultar	A consultar
8.9569.9.162.000.1 8.9569.9.163.000.1 8.9569.9.164.000.1 8.9569.9.165.000.1	Cleanet Riva	oro rosa brillante negro titanio brillante oro brillante oro pálido mate		

Consultar consumibles en www.laufen-cleanet.com

Cleanet Alvia

NEW

*DISPONIBLE A PARTIR DE JULIO 2025

blanco
000

REFERENCIA	COLECCIÓN	DESCRIPCIÓN	PRECIO €
8.2316.0.400.000.1		Inodoro bidé ALVIA a suelo RIMLESS con acabado LCC, cisterna integrada con descarga de 4,5/ 3 litros <i>Accesorios incluidos:</i> Asiento y tapa duroplast, desmontable con caída amortiguada, secador integrado con 5 ajustes de intensidad, filtro de olores, luz nocturna, calefacción del asiento con 5 niveles de temperatura, regulador con mando táctil para funciones de lavado, mando a distancia con pantalla táctil, control vía app LAUFEN Cleanet. <i>Accesorios de montaje incluidos.</i> Sistema de instalación adecuado H920115 LIS INEOLINK para WC suspendidos e inodoros bidé.	41 x 60 cm 6.540,00
8.9009.2.000.000.1 8.9902.5.000.000.1		Conector de salida vertical desagüe entre 70-170 mm desde pared Codo de salida VARIO Ø 200-300 mm	87,00 57,00
8.9816.1.000.000.1		Líquido de enjuague higiénico (ECO)	A consultar
8.2116.0.400.000.1		Inodoro bidé ALVIA suspendido RIMLESS LCC, cisterna integrada con descarga de 4,5/ 3 litros <i>Accesorios incluidos:</i> Asiento y tapa duroplast, desmontable con caída amortiguada, secador integrado con 5 ajustes de intensidad, filtro de olores, luz nocturna, calefacción del asiento con 5 niveles de temperatura, regulador con mando táctil para funciones de lavado, mando a distancia con pantalla táctil, control vía app LAUFEN Cleanet. <i>Accesorios de montaje incluidos.</i> Sistema de instalación adecuado H920115 LIS INEOLINK para WC suspendidos e inodoros bidé.	41 x 60 cm 6.390,00
8.9816.2.000.000.1 8.9469.7.000.000.1		OPCIONAL para Cleanet ALVIA Filtro de olores Pastillas de limpieza 2 uds. para 2 aplicaciones	A consultar 45,00

CLEANET ALVIA:

Funciones y ventajas:

- De pie con cisterna integrada (no necesita cisterna).
- Diseño compacto y funcional.
- Boquillas autolimpiantes. Protección adicional mediante desinfección UV de las boquillas.
- Calefacción del asiento.
- Descarga integrada.
- Secado con temperatura regulable. Mando integrado y desde App.
- Luz ambiental directa.
- Filtro de olores.

Cleanet Navia


con LCC Laufen Clean Coat blanco LCC 400 blanco mate 757

REFERENCIA	COLECCIÓN	DESCRIPCIÓN	PRECIO €	PRECIO €
 8.2060.1.xxx.000.1	Cleanet Navia	Inodoro bidé NAVIA suspendido, rimless, fondo estándar, entradas de agua y electricidad ocultas, voltaje a red de 220 a 240 V, 50/60 Hz. Control vía app LAUFEN Cleanet <i>Accesorios incluidos:</i> Asiento y tapa duroplast, desmontable, con caída amortiguada. Accesorios de montaje incluidos.	58 x 37 cm 3.415,00	4.760,00
 8.2060.1.xxx.717.1	Cleanet Navia	Inodoro bidé NAVIA suspendido, rimless, fondo estándar, entradas de agua y electricidad externas (a 19.5 cm) voltaje a red de 220 a 240 V, 50/60 Hz control vía app LAUFEN Cleanet <i>Accesorios incluidos:</i> Asiento y tapa duroplast, desmontable, con caída amortiguada. Accesorios de montaje incluidos.	58 x 37 cm 3.835,00	5.005,00

Consultar consumibles en www.laufen-cleanet.com





Cleanet Sit

blanco 000

REFERENCIA	COLECCIÓN	DESCRIPCIÓN	PRECIO €
 6.0089.0.000.S00.2	SIT	Pack asiento 8.9289.1.000.000.1 + inodoro suspendido LAUFEN PRO 8.2196.6 Asiento para inodoro bidé <i>Pack Showertoilet Inodoro Pro Rimless + asiento Shower, calefactado, mando a distancia, secador, desinfección UV y Luz ambiente</i>	49,2 x 40 cm 2.550,00
8.9189.1.000.000.1		<i>Asiento de inodoro con ducha (con conexión lateral - agua y electrónica), extraíble, con sistema de descenso, incl asiento calefactado, incl control remoto y Wi-Fi, incl secador, desinfección UV y luz ambiental, con enchufe para UE</i>	1.850,00
8.9289.1.000.000.1		<i>Asiento de inodoro con ducha y conexión de agua y electricidad oculta, extraíble, con sistema de descenso, incluye mando a distancia con rueda giratoria (UE, suministro con conexión de aire (IP-55) / sin enchufe)</i>	1.850,00

	REFERENCIA	COLECCIÓN	DESCRIPCIÓN	PRECIO €	PRECIO €
 consultar muebles en pág. 81-87	8.1897.5.xxx.112.1	Il Bagno Alessi	Lavabo bol ovalado ○ <i>Incl. válvula cerámica (8.9819.4.xxx.000.1)</i>	45 x 38 cm 830,00	1.135,00
 consultar muebles en pág. 81-87	8.1897.6.xxx.109.1	Il Bagno Alessi	Lavabo bol ovalado con rebosadero ○ <i>Incl. válvula cerámica (8.9819.4.xxx.000.1)</i>	45 x 40 cm 830,00	1.135,00
 consultar muebles en pág. 81-87	8.1897.7.xxx.112.1	Il Bagno Alessi	Lavabo bol ovalado sin rebosadero ○ <i>Incl. válvula cerámica (8.9819.4.xxx.000.1)</i>	70 x 38 cm 905,00	1.240,00
 consultar muebles en pág. 81-87	8.1897.8.xxx.109.1	Il Bagno Alessi	Lavabo bol ovalado con rebosadero ○ <i>Incl. válvula cerámica (8.9819.4.xxx.000.1)</i>	70 x 40 cm 905,00	1.230,00
 consultar muebles en pág. 81-87	8.1897.4.xxx.112.1	Il Bagno Alessi	Lavabo bol L/R, sin rebosadero ○ <i>Incl. válvula cerámica (8.9819.4.xxx.000.1)</i>	100 x 38 cm 1.350,00	1.855,00
 consultar muebles en pág. 81-87	8.1797.9.xxx.104.1	Il Bagno Alessi	Lavabo sobre encimera slim ● con rebosadero oculto <i>Incl. válvula cerámica (8.9819.4.xxx.000.1)</i>	120 x 50 cm 1.990,00	2.660,00
	8.1797.9.xxx.109.1		Lavabo sobre encimera slim ○ con rebosadero oculto <i>Incl. válvula cerámica (8.9819.4.xxx.000.1)</i>	120 x 50 cm 1.990,00	2.660,00
	8.1797.9.xxx.112.1		Lavabo sobre encimera slim ○ sin rebosadero	120 x 50 cm 1.990,00	2.660,00
	8.1797.9.xxx.111.1		Lavabo sobre encimera slim ● sin rebosadero <i>Incl. válvula cerámica (8.9819.4.xxx.000.1)</i>	120 x 50 cm 1.990,00	2.660,00
	8.1197.2.xxx.104.1	Il Bagno Alessi	Lavabo exento TAM-TAM ● con rebosadero oculto Clou, incluye tapón cerámico se recomienda grifería para válvula automática ○ con válvula siempre abierta 8.9818.4, incluye tapón cerámico <i>accesorio de fijación M10.8.9280.6 incluido</i>	53 x 53 x 90 cm 2.245,00	3.225,00
	8.1197.2.xxx.109.1				
	8.1197.1.xxx.104.1	Il Bagno Alessi	Lavabo mural TAM-TAM a pared pedestal integrado ● con rebosadero oculto Clou, incluye tapón cerámico se recomienda grifería para válvula automática ○ con válvula siempre abierta 8.9818.4, incluye tapón cerámico <i>accesorio de fijación 8.9175.7 incluido</i>	52 x 53 x 85 cm 1.740,00	2.615,00
	8.1197.1.xxx.109.1				
 consultar mueble en página 87	8.1497.5.400.104.1	Il Bagno Alessi	Lavabo mural 90* con repisa a la derecha ● con rebosadero oculto Clou, incluye tapón cerámico se recomienda grifería para válvula automática ○ con válvula siempre abierta 8.9818.4, incluye tapón cerámico <i>accesorio de fijación M10 debe pedirse por separado</i>	90 x 50 cm 1.005,00	No disponible
	8.1497.5.400.109.1			8,00	
	8.9988.2.000.000.1				
 consultar mueble en página 87	8.1497.6.400.104.1	Il Bagno Alessi	Lavabo mural 90* con repisa a la izquierda ● con rebosadero oculto Clou, incluye tapón cerámico se recomienda grifería para válvula automática ○ con válvula siempre abierta 8.9818.4, incluye tapón cerámico <i>accesorio de fijación M10 debe pedirse por separado</i>	90 x 50 cm 1.005,00	No disponible
	8.1497.6.400.109.1			8,00	
	8.9988.2.000.000.1				









	REFERENCIA	COLECCIÓN	DESCRIPCIÓN	PRECIO €	
 consultar mueble en página 87	8.1497.3.xxx.104.1	II Bagno Alessi	Lavabo mural 120' 120 x 50 cm con repisa a la derecha	1.170,00	2.140,00
	8.1497.3.xxx.109.1		● con rebosadero oculto Clou, incluye tapón cerámico se recomienda grifería para válvula automática ○ con válvula siempre abierta 8.9818.4, incluye tapón cerámico		
	8.9988.2.000.000.1		accesorio de fijación M10 debe pedirse por separado	8,00	8,00
 consultar mueble en página 87	8.1497.4.xxx.104.1	II Bagno Alessi	Lavabo mural 120' 120 x 50 cm con repisa a la izquierda	1.170,00	2.140,00
	8.1497.4.xxx.109.1		● con rebosadero oculto Clou, incluye tapón cerámico se recomienda grifería para válvula automática ○ con válvula siempre abierta 8.9818.4, incluye tapón cerámico		
	8.9988.2.000.000.1		accesorio de fijación M10 debe pedirse por separado	8,00	8,00
 consultar mueble en página 87	8.1497.1.xxx.104.1	II Bagno Alessi	Lavabo mural 160'' 160 x 50 cm con repisa a la derecha	1.675,00	2.480,00
	8.1497.1.xxx.109.1		● con rebosadero oculto Clou, incluye tapón cerámico se recomienda grifería para válvula automática ○ con válvula siempre abierta 8.9818.4, incluye tapón cerámico		
	8.9988.2.000.000.1		accesorio de fijación M10 debe pedirse por separado	8,00	8,00
	8.9818.4.xxx.000.1	II Bagno Alessi	Válvula siempre abierta con tapón cerámico	87,00	105,00
	8.2297.1.xxx.000.1	II Bagno Alessi	Inodoro tanque bajo rimless 39 x 72 cm salida horizontal o vertical versión estándar	1.365,00	1.630,00
	8.2697.1.400.981.1		Accesorio de fijación 8.9175.7 incluido tanque 8.2697.1 debe pedirse por separado (ver debajo) Asiento y tapa 8.9297.1(*) debe pedirse por separado		
	8.9297.1.000.000.1		Tanque completo Descarga dual, pulsador cromado preajustado de 5/3 litros ajustable a 4,5/3l, 6/3l, entrada de agua trasera oculta versión estándar	840,00	880,00
	8.9009.2.000.000.1		Asiento y tapa de duroplast, desmontable, caída amortiguada	345,00	
	8.9902.5.000.000.1		Conector de salida vertical desagüe entre 70-170 mm desde pared Conector salida vertical desagüe entre 220-300mm desde pared	87,00 57,00	
	8.3097.1.xxx.304.1	II Bagno Alessi	Bidé a suelo 39 x 58,5 cm ● con rebosadero oculto Clou, incluye tapón cerámico accesorio de fijación 8.9175.7 incluido	1.035,00	1.605,00
	8.2097.1.xxx.000.1	II Bagno Alessi	Inodoro suspendido rimless 39 x 58,5 cm versión estándar Accesorio de fijación M12.8.9282.4 incluido Asiento y tapa 8.9297.1(*) debe pedirse por separado	1.360,00	1.950,00
	8.9297.1.xxx.000.1	II Bagno Alessi	Asiento y tapa de duroplast, desmontable, con caída amortiguada	345,00	490,00

REFERENCIA	COLECCIÓN	DESCRIPCIÓN	PRECIO €	
 8.3097.1.xxx.304.1	Il Bagno Alessi	Bidé suspendido 39 x 58,5 cm ● con rebosadero oculto Clou, incluye tapón cerámico <i>accesorio de fijación M12.8.9282.4 incluido</i>	1.035,00	1.605,00
 8.4097.1.xxx.000.1	Il Bagno Alessi	Urinario sifónico salida horizontal, con orificios para tapa 32,5 x 29 cm	755,00	940,00
8.9497.1.000.000.1		Tapa para urinario duroplast,	195,00	
8.4097.5.xxx.000.1		Urinario sifónico salida horizontal, sin orificios para tapa versión estándar	755,00	940,00
8.9497.3.000.000.1 8.9418.1.000.000.1		<i>Accesorio de fijación M8 8.9280.8 incluido entrada de agua horizontal, debe pedirse por separado sifón con salida horizontal, debe pedirse por separado</i>	31,00 92,00	
 8.7097.0.xxx.000.1	Il Bagno Alessi	Portarrollos porcelana	240,00	365,00
 8.7097.2.xxx.000.1	Il Bagno Alessi	Repisa de porcelana con toallero integrado	265,00	425,00
 8.7097.6.xxx.000.1	Il Bagno Alessi	Percha porcelana	125,00	225,00
























	REFERENCIA	COLECCIÓN	DESCRIPCIÓN	PRECIO €	PRECIO €	
 Mueble en pág. 88-89	8.1585.2.xxx.104.1 8.1585.2.xxx.109.1	The New Classic	Lavabo pequeño mural 50* con rebosadero ● ○	50 x 45 cm	415,00	630,00
	8.1685.2.xxx.104.1 8.1685.2.xxx.109.1		Lavabo pequeño mural rectificado 50* con rebosadero ● ○	50 x 45 cm	490,00	715,00
	8.9988.2.000.000.1		<i>Fijaciones M10 deben pedirse por separado</i>		8,00	8,00
 Mueble en pág. 88-89	8.1385.3.xxx.104.1 8.1385.3.xxx.108.1 8.1385.3.xxx.109.1 8.9988.2.000.000.1	The New Classic	Lavabo mural 60* con rebosadero ●●● ○ <i>Fijaciones M10 deben pedirse por separado</i>	60 x 48 cm	510,00	775,00
	8,00		8,00			
 Mueble en pág. 88-89	8.1385.5.xxx.104.1 8.1385.5.xxx.108.1 8.1385.5.xxx.109.1 8.9988.2.000.000.1	The New Classic	Lavabo mural 80* con rebosadero ●●●● ○ <i>Fijaciones M10 deben pedirse por separado</i>	80 x 48 cm	840,00	1.170,00
	8,00		8,00			
 Mueble en pág. 88-89	8.1385.7.xxx.104.1 8.1385.7.xxx.108.1 8.1385.7.xxx.109.1 8.9988.7.000.000.1	The New Classic	Lavabo mural 100* con rebosadero ●●●●● ○ <i>Fijaciones M10 deben pedirse por separado</i>	100 x 48 cm	970,00	1.215,00
	15,00		15,00			
 Mueble en pág. 88-89	8.1385.8.xxx.104.1 8.1385.8.xxx.107.1 8.1385.8.xxx.108.1 8.1385.8.xxx.109.1 8.9988.2.000.000.1	The New Classic	Lavabo mural 120** con rebosadero ●●●●●● ○ <i>Fijaciones M10 deben pedirse por separado</i>	120 x 48 cm	1.275,00	1.725,00
	8,00		8,00			
 Mueble en pág. 88-89	8.1285.1.xxx.109.1 8.1285.0.xxx.112.1	The New Classic	Lavabo bol ○ con rebosadero ○ sin rebosadero <i>accesorio de fijación 8.9175.7 incluido</i>	45 x 31 cm	580,00	725,00
	8.1285.3.xxx.109.1 8.1285.2.xxx.112.1		The New Classic	Lavabo bol ○ con rebosadero ○ sin rebosadero <i>accesorio de fijación 8.9175.7 incluido</i>	55 x 38 cm	700,00
	8.9818.8.xxx.000.1	The New Classic		Válvula siempre abierta con tapón cerámico <i>debe pedirse por separado</i>		115,00
 Mueble en pág. 88-89	8.2485.8.xxx.000.1	The New Classic	Inodoro tanque bajo 37 x 70 cm rimless, fondo estándar, cerrado a pared, salida de agua horizontal o vertical, para tanque con entrada de agua trasera o lateral	680,00	1.075,00	
	8.2885.1.xxx.971.1 8.2885.2.xxx.972.1		Tanque descarga dual 4.5/3 o 6/3 litros pulsador cromado			
	8.9185.1.xxx.000.1		entrada de agua trasera entrada de agua lateral	280,00 280,00	385,00 385,00	
	8.9009.2.000.000.1 8.9902.5.000.000.1		Asiento y tapa duroplast, extraíble, con caída amortiguada	240,00	325,00	
			<i>Conector de salida vertical desagüe entre 70-170 mm desde pared</i> <i>conector para conexión vertical 220-300 mm</i>	87,00 57,00	87,00 57,00	
 Mueble en pág. 88-89	8.2485.8.xxx.231.1	The New Classic	Inodoro tanque bajo 37 x 70 cm rimless, fondo estándar, cerrado a pared, salida agua horiz. o vert., para tanque con entrada de agua inferior	680,00	1.075,00	
	8.2885.3.xxx.973.1		Tanque descarga dual 4.5/3 o 6/3 litros pulsador cromado			
	8.9185.1.xxx.000.1		entrada de agua inferior izquierda	280,00	340,00	
	8.9009.2.000.000.1 8.9902.5.000.000.1		Asiento y tapa duroplast, extraíble, con caída amortiguada	240,00	325,00	
			<i>Conector de salida vertical desagüe entre 70-170 mm desde pared</i> <i>conector para conexión vertical 220-300 mm</i>	87,00 57,00	87,00 57,00	

REFERENCIA	COLECCIÓN	DESCRIPCIÓN	PRECIO €	PRECIO €
8.2385.1.xxx.000.1	The New Classic	Inodoro a suelo 37 x 53 cm rimless, fondo estándar, salida de agua horizontal o vertical, cerrado a pared compatible con la nueva cisterna universal	665,00	1.045,00
8.9185.1.xxx.000.1		Asiento y tapa duroplast, extraíble, con caída amortiguada	240,00	325,00
8.9009.2.000.000.1		<i>Conector de salida vertical desagüe entre 70-170 mm desde pared</i>	87,00	87,00
8.9902.7.000.000.1		<i>conector para conexión vertical 125 mm</i> <i>accesorio de fijación 8.9175.7 incluido</i>	45,00	45,00
8.3285.1.xxx.302.1	The New Classic	Bidé a suelo 37 x 53 cm ● con rebosadero	585,00	730,00
8.2085.1.xxx.000.1	The New Classic	Inodoro suspendido 37 x 53 cm rimless, fondo estándar	665,00	1.045,00
8.9185.1.xxx.000.1		Asiento y tapa duroplast, extraíble, con caída amortiguada <i>Accesorio de fijación EasyFit 8.9282.7 incluido</i>	240,00	325,00
8.9185.1.xxx.000.1	The New Classic	Asiento y tapa duroplast, extraíble, con caída amortiguada	240,00	325,00
8.3085.1.xxx.302.1	The New Classic	Bidé suspendido 37 x 53 cm ● con rebosadero <i>Accesorio de fijación EasyFit 8.9282.7 incluido</i>	585,00	860,00
8.7785.1.xxx.000.1	The New Classic	Repisa de porcelana 42 x 16 cm	210,00	265,00
8.7385.2.xxx.000.1	The New Classic	Escobillero con escobilla	190,00	235,00
8.7385.3.xxx.000.1	The New Classic	Portarrollos cerámico 22 x 17,5 cm	200,00	255,00
8.7385.4.xxx.000.1	The New Classic	Portacepillos	140,00	170,00
8.7385.6.xxx.000.1	The New Classic	Jabonera	130,00	165,00
8.7385.5.xxx.000.1	The New Classic	Dispensador de jabón	205,00	250,00
4.0607.0.085.xxx.1	The New Classic	Espejo cerámico 70 x 50 cm con iluminación LED	970,00	1.155,00

	REFERENCIA	COLECCIÓN	DESCRIPCIÓN	PRECIO €	PRECIO €
	8.1134.1.xxx.112.1	Sonar	Lavabo a suelo de pared tapón para válvula en SaphirKeramic incluido ○ sin rebosadero <i>Accesorio de fijación 8.9175.7 incluido</i>	90 x 41 x 38 cm 1.755,00	2.350,00
 mueble en pág. 90-91	8.1534.1.xxx.104.1 8.1534.1.xxx.109.1	Sonar	Lavabo mural pequeño 41* tapón para válvula en SaphirKeramic incluido, con rebosadero ● ○	41 x 42 cm 570,00	760,00
	8.1634.1.xxx.104.1 8.1634.1.xxx.109.1		Lavabo pequeño, rectificado* tapón para válvula en SaphirKeramic incluido, con rebosadero ● ○	41 x 42 cm 630,00	845,00
	8.9988.2.000.000.1		<i>Accesorio de fijación M10 debe pedirse por separado</i>	8,00	8,00
 mueble en pág. 90-91	8.1034.2.xxx.104.1 8.1034.2.xxx.108.1 8.1034.2.xxx.109.1	Sonar	Lavabo mural 60* con rebosadero ●●●● ○	60 x 42 cm 505,00	720,00
	8.1634.2.xxx.104.1 8.1634.2.xxx.108.1 8.1634.2.xxx.109.1		Lavabo, rectificado* con rebosadero ●●●● ○	60 x 42 cm 615,00	815,00
	8.9988.2.000.000.1		<i>Accesorio de fijación M10 debe pedirse por separado</i>	8,00	8,00
 mueble en pág. 90-91	8.1034.4.xxx.104.1 8.1034.4.xxx.108.1 8.1034.4.xxx.109.1	Sonar	Lavabo mural 80* con rebosadero ●●●● ○	80 x 42 cm 660,00	995,00
	8.1634.4.xxx.104.1 8.1634.4.xxx.108.1 8.1634.4.xxx.109.1		Lavabo, rectificado* con rebosadero ●●●● ○	80 x 42 cm 780,00	1.015,00
	8.9988.2.000.000.1		<i>Accesorio de fijación M10 debe pedirse por separado</i>	8,00	8,00
 mueble en pág. 90-91	8.1034.7.xxx.104.1 8.1034.7.xxx.107.1 8.1034.7.xxx.108.1 8.1034.7.xxx.109.1	Sonar	Lavabo mural 100** con rebosadero ●●●● ○	100 x 42 cm 1.050,00	1.400,00
	8.1634.7.xxx.104.1 8.1634.7.xxx.107.1 8.1634.7.xxx.108.1 8.1634.7.xxx.109.1		Lavabo, rectificado** con rebosadero ●●●● ○	100 x 42 cm 1.035,00	1.380,00
	8.9988.2.000.000.1		<i>Accesorio de fijación M10 debe pedirse por separado</i>	8,00	8,00
	8.1234.0.xxx.112.1	Sonar	Lavabo bol tapón para válvula en SaphirKeramic incluido, posibilidad de fijación a pared con escuadras ○ sin rebosadero <i>Accesorio de fijación 8.9175.7 incluido</i>	34 x 34 cm 570,00	760,00
	8.1234.1.xxx.112.1	Sonar	Lavabo bol con textura exterior tapón para válvula en SaphirKeramic incluido, posibilidad de fijación a pared con escuadras ○ sin rebosadero <i>Accesorio de fijación 8.9175.7 incluido</i>	34 x 34 cm 850,00	1.135,00
	8.1234.2.xxx.112.1	Sonar	Lavabo bol tapón para válvula en SaphirKeramic incluido, posibilidad de fijación a pared con escuadras ○ sin rebosadero <i>Accesorio de fijación 8.9175.7 incluido</i>	41 x 36,5 cm 705,00	945,00

	REFERENCIA	COLECCIÓN	DESCRIPCIÓN	PRECIO €	PRECIO €
 mueble en pág. 90-91	8.1234.3.xxx.112.1	Sonar	Lavabo bol con textura exterior tapón para válvula en SaphirKeramic incluido, posibilidad de fijación a pared con escuadras ○ sin rebosadero <i>Accesorio de fijación 8.9175.7 incluido</i>	41 x 36,5 cm 1.060,00	1.410,00
 mueble en pág. 90-91	8.1234.8.xxx.112.1	Sonar	Lavabo bol tapón para válvula en SaphirKeramic incluido ○ sin rebosadero <i>Accesorio de fijación 8.9175.7 incluido</i>	100 x 37 cm 1.755,00	2.350,00
 mueble en pág. 90-91	8.1234.9.xxx.112.1	Sonar	Lavabo bol con textura exterior tapón para válvula en SaphirKeramic incluido, posibilidad de fijación a pared con escuadras ○ sin rebosadero <i>Accesorio de fijación 8.9175.7 incluido</i>	100 x 37 cm 2.630,00	3.510,00
	8.9434.0.000.000.1	Sonar	Escuadras para fijación a pared para lavabos 8.1234.0/1/2/3/8/9	46,00	46,00
	8.2034.1.xxx.000.1	Sonar	Inodoro suspendido rimless, fondo estándar	37 x 53 cm 645,00	860,00
	8.9334.1.xxx.000.1		Asiento y tapa duroplast, extraíble, con caída amortiguada <i>Accesorio de fijación Easy Fit 89282.7 incluido</i>	240,00	325,00
	8.9334.1.xxx.000.1	Sonar	Asiento y tapa duroplast, extraíble, con caída amortiguada	240,00	325,00
	8.3034.1.xxx.302.1	Sonar	Bidé suspendido ● con rebosadero <i>Accesorio de fijación Easy Fit 89282.7 incluido</i>	37 x 54 cm 600,00	795,00









REFERENCIA	COLECCIÓN	DESCRIPCIÓN	PRECIO €	PRECIO €
 8.1133.1.xxx.111.1 8.1133.1.xxx.112.1 8.1133.1.xxx.158.1 8.1133.1.xxx.815.1	KARTELL • LAUFEN	Lavabo exento sin rebosadero, incluye válvula siempre abierta  ●● orificio central y a la derecha <i>Accesorio de fijación EasyFit M12 8.9282.5 incluido</i>	37.5 x 43.5 cm 2.095,00	3.080,00
nuevas opciones  decor.    D01 D02 D03 8.1133.1.D01.111.1 8.1133.1.D01.112.1 8.1133.1.D01.158.1 8.1133.1.D01.815.1 8.1133.1.D02.111.1 8.1133.1.D02.112.1 8.1133.1.D02.158.1 8.1133.1.D02.815.1 8.1133.1.D03.111.1 8.1133.1.D03.112.1 8.1133.1.D03.158.1 8.1133.1.D03.815.1	KARTELL • LAUFEN	Lavabo exento con decoración, sin rebosadero, incluye válvula de desagüe siempre abierta D01: Patrón de líneas  ●● orificio central y a la derecha D02: Líneas negras  ●● orificio central y a la derecha D03: Bloques negro y gris  ●● orificio central y a la derecha <i>Accesorio de montaje EasyFit 8.9282.5 incluido</i>	37.5 x 43.5 cm 3.080,00	No disponible
 8.1533.1.xxx.111.1 8.1533.1.xxx.112.1 8.1533.1.xxx.158.1 8.1533.1.xxx.815.1 8.9988.2.000.000.1	KARTELL • LAUFEN	Lavabo pequeño mural 46* sin rebosadero, incluye válvula siempre abierta  ●● orificio central y a la derecha <i>Accesorio de fijación debe pedirse por separado*</i>	46 x 46 cm 505,00	765,00
mueble en página 92-93  8.1533.4.xxx.111.1 8.1533.4.xxx.112.1 8.9988.2.000.000.1	KARTELL • LAUFEN	Lavabo pequeño mural 46* válvula siempre abierta  <i>Accesorio de fijación debe pedirse por separado*</i>	46 x 28 cm 445,00	645,00
mueble en página 92-93  8.1533.5.xxx.111.1 8.1533.5.xxx.112.1 8.9988.2.000.000.1	KARTELL • LAUFEN	Lavabo pequeño mural 46* válvula siempre abierta  <i>Accesorio de fijación debe pedirse por separado*</i>	46 x 28 cm 445,00	645,00
mueble en página 92-93  8.1533.0.xxx.104.1 8.1533.0.xxx.109.1 8.9988.2.000.000.1	KARTELL • LAUFEN	Lavabo mural de 45*  <i>Accesorio de fijación debe pedirse por separado*</i>	45 x 34 cm 315,00	470,00
 8.1833.0.xxx.104.1 8.1833.0.xxx.109.1 8.9988.2.000.000.1	KARTELL • LAUFEN	Lavabo mural rectificado 45*  <i>Accesorio de fijación 8.9988.2.000.000.1 debe pedirse por separado*</i>	45 x 34 cm 380,00	565,00
mueble en página 92-93  8.1033.2.xxx.104.1 8.1033.2.xxx.109.1 8.9988.2.000.000.1	KARTELL • LAUFEN	Lavabo mural de 50*  <i>Accesorio de fijación debe pedirse por separado*</i>	50 x 46 cm 470,00	695,00
 8.1633.2.xxx.104.1 8.1633.2.xxx.109.1 8.9988.2.000.000.1	KARTELL • LAUFEN	Lavabo mural rectificado 50* rectificado para fijarse a la pared  <i>Accesorio de fijación debe pedirse por separado**</i>	50 x 46 cm 495,00	715,00
			8,00	8,00



REFERENCIA	COLECCIÓN	DESCRIPCIÓN	PRECIO €	PRECIO €
 mueble en página 92-93 8.1033.3.xxx.104.1 8.1033.3.xxx.109.1 8.9988.2.000.000.1	KARTELL • LAUFEN	Lavabo mural de 60* 60 x 46 cm ● ○	490,00	730,00
		<i>Accesorio de fijación debe pedirse por separado*</i> 8,00 8,00		
 8.1633.3.xxx.104.1 8.1633.3.xxx.109.1 8.9988.2.000.000.1	KARTELL • LAUFEN	Lavabo mural rectificado 60* 60 x 46 cm ● ○	545,00	785,00
		<i>Accesorio de fijación debe pedirse por separado**</i> 8,00 8,00		
 mueble en página 92-93 8.1033.6.xxx.104.1 8.1033.6.xxx.108.1 8.1033.6.xxx.109.1 8.9988.2.000.000.1	KARTELL • LAUFEN	Lavabo mural 80* 80 x 46 cm ●●●● ○	725,00	1.060,00
		<i>Accesorio de fijación debe pedirse por separado*</i> 8,00 8,00		
 8.1633.6.xxx.104.1 8.1633.6.xxx.108.1 8.1633.6.xxx.109.1 8.9988.2.000.000.1	KARTELL • LAUFEN	Lavabo mural rectificado 80* 80 x 46 cm ●●●● ○	755,00	1.125,00
		<i>Accesorio de fijación debe pedirse por separado*</i> 8,00 8,00		
 mueble en página 92-93 8.1033.7.xxx.104.1 8.1033.7.xxx.108.1 8.1033.7.xxx.109.1 8.9988.2.000.000.1	KARTELL • LAUFEN	Lavabo mural 100* 100 x 46 cm ●●●● ○	780,00	1.170,00
		<i>Accesorio de fijación debe pedirse por separado*</i> 8,00 8,00		
 8.1633.7.xxx.104.1 8.1633.7.xxx.108.1 8.1633.7.xxx.109.1 8.9988.2.000.000.1	KARTELL • LAUFEN	Lavabo mural rectificado 100* 100 x 46 cm ●●●● ○	855,00	1.285,00
		<i>Accesorio de fijación debe pedirse por separado*</i> 8,00 8,00		
 mueble en página 92-93 8.1033.4.xxx.111.1 8.1033.4.xxx.112.1 8.1033.4.xxx.158.1 8.1033.4.xxx.815.1 8.9988.2.000.000.1	KARTELL • LAUFEN	Lavabo mural 60* 60 x 46 cm repisa a la derecha, sin rebosadero, válvula siempre abierta ● ○ ●●●● ●● orificio central y a la derecha	585,00	845,00
		<i>Accesorio de fijación debe pedirse por separado*</i> 8,00 8,00		
 mueble en página 92-93 8.1033.5.xxx.111.1 8.1033.5.xxx.112.1 8.1033.5.xxx.158.1 8.1033.5.xxx.815.1 8.9988.2.000.000.1	KARTELL • LAUFEN	Lavabo mural 60* 60 x 46 cm repisa a la izquierda, sin rebosadero, válvula siempre abierta ● ○ ●●●● ●● orificio central y a la derecha	585,00	845,00
		<i>Accesorio de fijación debe pedirse por separado*</i> 8,00 8,00		



REFERENCIA	COLECCIÓN	DESCRIPCIÓN	PRECIO €	PRECIO €
 mueble en página 92-93 8.1033.8.xxx.111.1 8.1033.8.xxx.112.1 8.1033.8.xxx.158.1 8.1033.8.xxx.815.1 8.9988.2.000.000.1	KARTELL • LAUFEN	Lavabo mural 90** repisa a la derecha, sin rebosadero, válvula siempre abierta ● ○ ●●● ●● orificio central y a la derecha Accesorio de fijación debe pedirse por separado**	90 x 46 cm 965,00	1.450,00 8,00
 mueble en página 92-93 8.1033.9.xxx.111.1 8.1033.9.xxx.112.1 8.1033.9.xxx.158.1 8.1033.9.xxx.815.1 8.9988.2.000.000.1	KARTELL • LAUFEN	Lavabo mural 90** repisa a la izquierda, sin rebosadero, válvula siempre abierta ● ○ ●●● ●● orificio central y a la derecha Accesorio de fijación debe pedirse por separado**	90 x 46 cm 965,00	1.450,00 8,00
 mueble en página 92-93 8.1333.2.xxx.111.1 8.1333.2.xxx.112.1 8.1333.2.xxx.158.1 8.1333.2.xxx.815.1 8.9988.2.000.000.1	KARTELL • LAUFEN	Lavabo mural 120*** repisa a la derecha, sin rebosadero, válvula siempre abierta ● ○ ●●● ●● orificio central y a la derecha Accesorio de fijación debe pedirse por separado***	120 x 46 cm 1.115,00	2.020,00 8,00
 mueble en página 92-93 8.1333.3.xxx.111.1 8.1333.3.xxx.112.1 8.1333.3.xxx.158.1 8.1333.3.xxx.815.1 8.9988.2.000.000.1	KARTELL • LAUFEN	Lavabo mural 120*** repisa a la izquierda, sin rebosadero, válvula siempre abierta ● ○ ●●● ●● orificio central y a la derecha Accesorio de fijación debe pedirse por separado***	120 x 46 cm 1.115,00	2.020,00 8,00
 8.1233.1.xxx.112.1	KARTELL • LAUFEN	Lavabo bol ○ sin rebosadero, incluye válvula siempre abierta con tapón cerámico Accesorio de fijación 8.9496.1 incluido	42 x 42 cm 505,00	765,00
 mueble en página 92-93 8.1233.2.xxx.111.1 8.1233.2.xxx.112.1 8.1233.2.xxx.158.1	KARTELL • LAUFEN	Lavabo bol ● sin rebosadero, incluye válvula siempre abierta ○ sin rebosadero, incluye válvula siempre abierta ●●● sin rebosadero, incluye válvula siempre abierta Accesorio de fijación 8.9496.1 incluido	75 x 35 cm 745,00	1.115,00

LAUFEN

Kartell • LAUFEN



con LCC Laufen Clean Coat
Precio a consultar
disponible blanco (cód. color 400)

blanco
000

blanco mate
757
gris mate
759
negro brillo
020
negro mate
716
grafito mate
758

REFERENCIA	COLECCIÓN	DESCRIPCIÓN	PRECIO €	PRECIO €
8.2433.7.xxx.231.1	KARTELL • LAUFEN	Inodoro tanque bajo RIMLESS para tanque con entrada de agua inferior cerrado a pared, salida horizontal o vertical	610,00	895,00 No disponible en negro mate
8.2933.3.xxx.973.1		Tanque entrada de agua inferior izquierda	205,00	315,00 No disponible en negro mate
8.9133.3.xxx.000.1		Tapa de duroplast, extraíble, con caída amortiguada (ver opciones de tapas)	155,00	270,00
8.9009.2.000.000.1		opcional: <i>Conector de salida vertical desagüe entre 70-170 mm desde pared</i>	87,00	No disponible
8.9902.5.000.000.1		<i>Conector para salida vertical (220-300)</i>	57,00	
8.2433.7.xxx.000.1	KARTELL • LAUFEN	Inodoro tanque bajo RIMLESS para tanque con entrada de agua lateral superior cerrado a pared, salida horizontal o vertical	610,00	895,00
8.2933.1.xxx.971.1		Tanque , entrada de agua posterior	230,00	315,00
8.2933.2.xxx.972.1		Tanque , entrada de agua lateral superior	205,00	315,00 No disponible en negro mate
8.9133.3.xxx.000.1		Tapa de duroplast, extraíble, con caída amortiguada (ver opciones de tapas)	150,00	260,00
8.9009.2.000.000.1		opcional: <i>Conector de salida vertical desagüe entre 70-170 mm desde pared</i>	87,00	
8.9902.5.000.000.1	<i>Conector para salida vertical (220-300)</i>	57,00	No disponible	
8.2333.7.xxx.000.1	KARTELL • LAUFEN	Inodoro suelo rimless 37 x 56 cm rimless, fondo estándar, salida de agua horizontal o vertical, cerrado a pared	570,00	825,00
8.9133.3.xxx.000.1		Tapa de duroplast, extraíble, con caída amortiguada (ver opciones de tapas) LCC no disponible	155,00	270,00
8.2966.1.xxx.981.1		Tanque Universal en dos piezas 41 x 14 x 98 cm Descarga dual pulsador cromado consumo de 6/3 litros		
8.2966.3.xxx.983.1		entrada de agua trasera oculta	760,00	1.050,00
		entrada de agua inferior izquierda	760,00	1.050,00
8.3233.1.xxx.302.1	KARTELL • LAUFEN	Bidé a suelo 37 x 54.5 cm con rebosadero oculto Clou, incluye tapón cromado ● un orificio para grifería <i>Accesorio de fijación 8.9175.7 incluido</i>	560,00	775,00
8.2033.7.xxx.000.1	KARTELL • LAUFEN	Inodoro suspendido 37 x 54.5 cm rimless, fondo estándar	460,00	705,00
8.9133.3.xxx.000.1		Asiento y tapa, duroplast, extraíble, con caída amortiguada	155,00	270,00
8.2033.3.xxx.000.1	KARTELL • LAUFEN	Inodoro suspendido compacto 37 x 49 cm rimless, fondo estándar	485,00	795,00
8.9133.3.xxx.000.1		Asiento y tapa, duroplast, extraíble, con caída amortiguada	155,00	270,00
8.9133.2.xxx.000.1	KARTELL • LAUFEN	Asiento y tapa, duroplast, extraíble	115,00	180,00
8.9133.3.xxx.000.1		Asiento y tapa, duroplast, extraíble, con caída amortiguada	155,00	270,00






LAUFEN

Kartell • LAUFEN






con LCC Laufen Clean Coat
Precio a consultar
disponible blanco (cód. color 400)











blanco
000













blanco mate
757
gris mate
759
negro brillo
020
negro mate
716
grafito mate
758

	REFERENCIA	COLECCIÓN	DESCRIPCIÓN	PRECIO €	PRECIO €
	8.3033.1.xxx.302.1	KARTELL • LAUFEN	Bidé suspendido con rebosadero oculto Clou, incluye tapón cromado ● un orificio para grifería <i>Acc.fijación EasyFit M12 8.9282.7 incluido</i>	54,5 x 37 cm 485,00	665,00
	8.2133.1.xxx.000.1	KARTELL • LAUFEN	Inodoro suspendido, rimless Silent Flush entrada de agua trasera	54,5 x 37 cm 725,00	745,00
	8.9133.3.xxx.000.1		Asiento y tapa, duroplast, extraíble, con caída amortiguada	155,00	270,00
	8.6633.0.000.000.1	KARTELL • LAUFEN	Pack inodoro suspendido rimless Contiene inodoro 8.2033.7 Con asiento y tapa slim con caída amortiguada 8.9133.3	54,5 x 37 cm 665,00	—
	8.6633.3.000.000.1	KARTELL • LAUFEN	Pack inodoro suspendido compacto Contiene inodoro 8.2033.3, con asiento y tapa slim, con caída amortiguada 8.9133.	54,5 x 37 cm 665,00	—










	REFERENCIA	COLECCIÓN	DESCRIPCIÓN	PRECIO €	PRECIO €	
 mueble en pág.105	8.1530.1.xxx.104.1 8.1530.1.xxx.109.1	INO	Lavabo mural 45* ● ○ <i>Accesorio de fijación debe pedirse por separado*</i>	45 x 41 cm	365,00	510,00
	8.9988.2.000.000.1			8,00	8,00	
	8.1630.0.xxx.104.1 8.1630.0.xxx.109.1	INO	Lavabo mural rectificado 45 ● ○	45 x 41 cm	425,00	610,00
 mueble en pág.105	8.1030.2.xxx.104.1 8.1030.2.xxx.109.1	INO	Lavabo mural 56* ● ○ <i>Accesorio de fijación debe pedirse por separado*</i>	56 x 45 cm	415,00	510,00
	8.9988.2.000.000.1			8,00	8,00	
	8.1630.2.xxx.104.1 8.1630.2.xxx.109.1	INO	Lavabo mural rectificado 56 ● ○	56 x 45 cm	475,00	590,00
 mueble en pág.105	8.1330.1.xxx.104.1 8.1330.1.xxx.109.1	INO	Lavabo mural 90* repisa a la izquierda ● ○ <i>Accesorio de fijación debe pedirse por separado*</i>	90 x 45 cm	1.170,00	1.765,00
	8.9988.2.000.000.1			8,00	8,00	
	8.1330.2.xxx.104.1 8.1330.2.xxx.109.1	INO	Lavabo mural 90* repisa a la derecha ● ○ <i>Accesorio de fijación debe pedirse por separado*</i>	90 x 45 cm	1.170,00	1.765,00
 mueble en pág.105	8.1430.4.xxx.104.1 8.1430.4.xxx.109.1 8.1430.4.xxx.111.1 8.1430.4.xxx.112.1	INO	Lavabo doble ● orificio para grifería en el centro ○ ● con rebosadero ○ sin rebosadero	142 x 45 cm	1.450,00	1.850,00
	8.1230.2.xxx.109.1	INO	Lavabo bol con rebosadero 50 ○ <i>Accesorio de fijación 8.9496.1 incluido</i>	50 x 35 cm	685,00	1.020,00












	REFERENCIA	COLECCIÓN	DESCRIPCIÓN	PRECIO €	PRECIO €
	8.1730.2.xxx.109.1	INO	Lavabo encastrado 50 50 x 36.5 cm	730,00	1.105,00
	8.9818.8.xxx.000.1	INO	<i>Debe pedirse por separado:</i> válvula siempre abierta con tapón cerámico	115,00	180,00
	8.2080.2.xxx.000.1	INO	Inodoro suspendido rimless Fondo estándar <i>Accesorio de fijación EasyFit 8.9282.7 incluido</i>	470,00	580,00
	8.9180.2.xxx.000.1	INO	Asiento y tapa de duroplast , desmontable, con caída amortiguada	155,00	250,00
	8.9818.4.xxx.000.1 8.9818.7.000.000.1		<i>debe pedirse por separado:</i> Válvula siempre abierta con tapón cerámico válvula automática con tapón cerámico	87,00 92,00	105,00 110,00


REFERENCIA	COLECCIÓN	DESCRIPCIÓN	PRECIO €	PRECIO €
 8.1528.0.xxx.106.1 8.9988.2.000.000.1	VAL	Lavabo pequeño mural* 34 x 22 cm con rebosadero, con orificio para grifería a la derecha  <i>Fijaciones M10 deben pedirse por separado*</i>	300,00 8,00	430,00 8,00
 8.1528.1.xxx.104.1 8.1528.1.xxx.109.1	VAL	Lavabo mural 45* 45 x 42 cm  	340,00	495,00
 8.1628.0.xxx.104.1 8.1628.0.xxx.109.1 8.9988.2.000.000.1		Lavabo 45 rectificado, sobre encimera, a pared* 45 x 42 cm   <i>Fijaciones M10 deben pedirse por separado*</i>	385,00 8,00	565,00 8,00
 8.1028.2.xxx.104.1 8.1028.2.xxx.108.1 8.1028.2.xxx.109.1	VAL	Lavabo mural 55* 55 x 42 cm    	410,00	600,00
 8.1628.2.xxx.104.1 8.1628.2.xxx.108.1 8.1628.2.xxx.109.1 8.9988.2.000.000.1		Lavabo 55 rectificado, sobre encimera, a pared* 55 x 42 cm     <i>Fijaciones M10 deben pedirse por separado*</i>	450,00 8,00	655,00 8,00
 8.1028.3.xxx.104.1 8.1028.3.xxx.108.1 8.1028.3.xxx.109.1	VAL	Lavabo mural 60* 60 x 42 cm    	430,00	600,00
 8.1628.3.xxx.104.1 8.1628.3.xxx.108.1 8.1628.3.xxx.109.1 8.9988.2.000.000.1		Lavabo 60 rectificado, sobre encimera, a pared* 60 x 42 cm     <i>Fijaciones M10 deben pedirse por separado*</i>	455,00 8,00	690,00 8,00
 8.1028.4.xxx.104.1 8.1028.4.xxx.108.1 8.1028.4.xxx.109.1	VAL	Lavabo mural 65* 65 x 42 cm    	430,00	655,00
 8.1628.4.xxx.104.1 8.1628.4.xxx.108.1 8.1628.4.xxx.109.1 8.9988.2.000.000.1		Lavabo 65 rectificado, sobre encimera, a pared* 65 x 42 cm     <i>Fijaciones M10 deben pedirse por separado*</i>	480,00 8,00	755,00 8,00
 8.1028.5.xxx.104.1 8.1028.5.xxx.108.1 8.1028.5.xxx.109.1	VAL	Lavabo mural 75* 75 x 42 cm    	630,00	1.045,00
 8.1628.5.xxx.104.1 8.1628.5.xxx.108.1 8.1628.5.xxx.109.1 8.9988.2.000.000.1		Lavabo 75 rectificado, sobre encimera, a pared* 75 x 42 cm     <i>Fijaciones M10 deben pedirse por separado*</i>	690,00 8,00	1.145,00 8,00

REFERENCIA	COLECCIÓN	DESCRIPCIÓN	PRECIO €	PRECIO €
 8.1028.7.xxx.104.1 8.1028.7.xxx.107.1 8.1028.7.xxx.108.1 8.1028.7.xxx.109.1  8.1628.7.xxx.104.1 8.1628.7.xxx.107.1 8.1628.7.xxx.108.1 8.1628.7.xxx.109.1  8.9988.2.000.000.1	VAL	Lavabo mural 95* ● con rebosadero ●● con rebosadero ●●● con rebosadero ○ con rebosadero Lavabo 95 rectificado, sobre encimera, a pared* ● con rebosadero ●● con rebosadero ●●● con rebosadero ○ con rebosadero <i>Fijaciones M10 deben pedirse por separado*</i>	750,00	1.125,00
 8.1028.9.xxx.104.1 8.1028.9.xxx.107.1 8.1028.9.xxx.109.1 8.9988.2.000.000.1	VAL	Lavabo mural 120** ● con rebosadero ●● con rebosadero ○ con rebosadero <i>Fijaciones M10 deben pedirse por separado</i>	1.145,00	1.215,00
 8.1428.2.xxx.104.1 8.1428.2.xxx.108.1 8.1428.2.xxx.109.1  3.8128.3.004.000.1  3.8128.4.004.000.1 8.9988.2.000.000.1	VAL	Lavabo doble mural** con rebosadero, con área texturizada ●●●● ○ Toallero izquierda Toallero derecha <i>Fijaciones M10 deben pedirse por separado**</i>	1.360,00 130,00 130,00 8,00	1.755,00 130,00 130,00 8,00
 8.1128.1.xxx.104.1 8.1128.1.xxx.109.1  8.1328.1.xxx.104.1 8.1328.1.xxx.109.1 8.9988.2.000.000.1	VAL	Lavabo mural 40 circular* ● con rebosadero ○ con rebosadero Lavabo 40 rectificado, sobre encimera* rectificado, a pared ● con rebosadero ○ con rebosadero <i>Fijaciones M10 debe ser pedido por separado*</i>	370,00 410,00 8,00	465,00 600,00 8,00
 8.1528.3.xxx.105.1 8.1528.3.xxx.109.1 8.1528.3.xxx.811.1 8.1528.3.xxx.813.1 3.8128.1.004.000.1  8.1528.4.xxx.106.1 8.1528.4.xxx.109.1 8.1528.4.xxx.812.1 8.1528.4.xxx.813.1 3.8128.0.004.000.1 8.9988.2.000.000.1	VAL	Lavabo pequeño mural* 55 x 31.5 cm con rebosadero, con orificio para grifería a la izquierda, repisa a la derecha ● ○ ● cortable ○ cortable Toallero Lavabo pequeño mural* 55 x 31.5 cm con rebosadero, con orificio para grifería a la derecha, repisa a la izquierda ● ○ ● cortable ○ cortable Toallero <i>Fijaciones M10 debe ser pedido por separado*</i>	480,00 480,00 545,00 545,00 100,00	705,00 705,00 795,00 795,00 100,00
 8.1228.1.xxx.104.1 8.1228.1.xxx.109.1	VAL	Lavabo bol (esmaltado a 4 caras, rectificado) con repisa para grifería ● ○ <i>Accesorio de fijación 8.9496.1 incluido</i>	750,00	1.000,00

REFERENCIA	COLECCIÓN	DESCRIPCIÓN	PRECIO €	PRECIO €
 8.1528.8.xxx.106.1 8.1528.8.xxx.109.1 3.8128.5.004.000.1	VAL	Lavabo mural* 53 x 40 cm con rebosadero, con área texturizada y repisa para grifería a la derecha ● ○	615,00	905,00
		Toallero	115,00	115,00
		Lavabo rectificado mural* 53 x 40 cm con rebosadero, con área texturizada y repisa para grifería a la derecha ● ○	630,00	900,00
		8.1628.8.xxx.106.1 8.1628.8.xxx.109.1 8.9988.2.000.000.1 <i>Fijaciones M10 debe ser pedido por separado*</i>	8,00	8,00
 8.1528.5.xxx.104.1 8.1528.5.xxx.109.1 3.8128.2.004.000.1	VAL	Lavabo compacto mural* 60 x 31.5 cm con rebosadero, con área texturizada a la derecha ● ○	510,00	755,00
		Toallero	115,00	115,00
		Lavabo compacto mural rectificado* 60 x 31.5 cm con rebosadero, con área texturizada a la derecha ● ○	510,00	820,00
		8.1728.5.xxx.104.1 8.1728.5.xxx.109.1 8.9988.2.000.000.1 <i>Fijaciones M10 debe ser pedido por separado*</i>	8,00	8,00
 8.1228.0.xxx.104.1 8.1228.0.xxx.108.1 8.1228.0.xxx.109.1 8.9988.2.000.000.1	VAL	Lavabo bol 45 45 x 38 cm ●●●● ○	400,00	495,00
		<i>Fijaciones M10 deben pedirse por separado*</i>	8,00	8,00
 8.1228.4.xxx.104.1 8.1228.4.xxx.108.1 8.1228.4.xxx.109.1 8.9988.2.000.000.1	VAL	Lavabo bol 55 55 x 40 cm ●●●● ○	450,00	560,00
		<i>Fijaciones M10 deben pedirse por separado*</i>	8,00	8,00
 8.1228.5.xxx.104.1 8.1228.5.xxx.108.1 8.1228.5.xxx.109.1 8.9988.2.000.000.1	VAL	Lavabo bol 60 60 x 40 cm ●●●● ○	510,00	645,00
		<i>Fijaciones M10 deben pedirse por separado*</i>	8,00	8,00
 8.1228.2.xxx.109.1	VAL	Lavabo bol con isla (esmaltado a 4 caras, rectificado) 55 x 36 cm ○ <i>Accesorio de fijación 8.9496.1 incluido</i>	780,00	1.045,00
 8.1728.1.xxx.105.1 8.1728.1.xxx.106.1 8.1728.1.xxx.109.1	VAL	Lavabo encastrado 55 x 36 cm con repisa para grifería y area semiseca ● a la izquierda ● la derecha ○	825,00	1.185,00
 8.9818.8.000.xxx.1	VAL	Debe pedirse por separado: Válvula siempre abierta con tapón cerámico	115,00	180,00

	REFERENCIA	COLECCIÓN	DESCRIPCIÓN	PRECIO €	PRECIO €
	8.2028.1.xxx.000.1	VAL	Inodoro suspendido RIMLESS fondo estándar 53 x 39 cm	535,00	780,00
	8.9428.1.xxx.000.1	VAL	Asiento y tapa amortiguada extraíble, caída amortiguada	235,00	315,00
	8.3028.1.xxx.302.1	VAL	Bidé suspendido ● con rebosadero 53 x 39 cm	535,00	705,00
	8.4028.5.xxx.000.1	VAL	Urinario sifónico rimless sin orificios para tapa 56 x 30,5 cm	475,00	705,00
	8.4028.1.xxx.000.1		Urinario sifónico rimless con orificios para tapa	510,00	645,00
	8.9428.2.xxx.000.1		Tapa para urinario con caída amortiguada	150,00	225,00
	8.4028.6.xxx.000.1	VAL	Urinario sifónico RIMLESS incluye control electrónico. 56 x 30,5 cm	1.530,00	2.290,00
	8.4728.0.xxx.000.1	VAL	División para urinario 37 x 75 cm	335,00	415,00
	8.7228.0.xxx.000.1	VAL	Portarrollos porcelana, a la derecha 17 x 13,5 x 11, 5 cm	215,00	270,00
	8.7228.1.xxx.000.1		Portarrollos porcelana, a la izquierda 17 x 13,5 x 11, 5 cm	215,00	270,00
	8.7228.2.xxx.000.1	VAL	Escobillero porcelana con escobilla	82,00	105,00

	REFERENCIA	COLECCIÓN	DESCRIPCIÓN	PRECIO €	PRECIO €
	8.1011.2.xxx.104.1 8.1011.2.xxx.109.1 8.9988.2.000.000.1	MEDA	Lavabo mural 55* con rebosadero ● ○ <i>Fijaciones M10 deben perderse por separado*</i>	55 x 46 cm 155,00	280,00 8,00
	8.1011.3.xxx.104.1 8.1011.3.xxx.109.1 8.9988.2.000.000.1	MEDA	Lavabo mural 60* con rebosadero ● ○ <i>Fijaciones M10 deben perderse por separado*</i>	60 x 46 cm 160,00	235,00 8,00
	8.1011.4.xxx.104.1 8.1011.4.xxx.109.1 8.9988.2.000.000.1	MEDA	Lavabo mural 65* con rebosadero ● ○ <i>Fijaciones M10 deben perderse por separado*</i>	65 x 46 cm 330,00	535,00 8,00
 new	8.1711.1.xxx.104.1 8.9988.2.000.000.1	MEDA	Lavabo mural 60* con repisa a la derecha ● <i>Fijaciones M10 deben perderse por separado*</i>	60 x 46 cm 320,00	520,00 8,00
 new	8.1711.2.xxx.104.1 8.9988.2.000.000.1	MEDA	Lavabo mural 60* con repisa a la izquierda ● <i>Fijaciones M10 deben perderse por separado*</i>	60 x 46 cm 320,00	520,00 8,00
 new	8.1811.1.xxx.104.1 8.9988.2.000.000.1	MEDA	Lavabo mural 60* con repisa a la derecha, rectificado ● <i>Fijaciones M10 deben perderse por separado*</i>	60 x 46 cm 380,00	580,00 8,00
 new	8.1811.2.xxx.104.1 8.9988.2.000.000.1	MEDA	Lavabo mural 60* con repisa a la izquierda, rectificado ● <i>Fijaciones M10 deben perderse por separado*</i>	60 x 46 cm 380,00	580,00 8,00
	8.1011.7.xxx.104.1 8.1011.7.xxx.108.1 8.1011.7.xxx.109.1 8.9988.2.000.000.1	MEDA	Lavabo mural 80* con rebosadero ●●●● ○ <i>Fijaciones M10 deben perderse por separado*</i>	80 x 46 cm 525,00	630,00 8,00
	8.1711.5.xxx.104.1 8.1711.5.xxx.108.1 8.1711.5.xxx.109.1 8.9988.2.000.000.1	MEDA	Lavabo mural 80* con repisa a la izquierda ●●●● ○ <i>Fijaciones M10 deben perderse por separado*</i>	80 x 46 cm 690,00	775,00 8,00
	8.1711.6.xxx.104.1 8.1711.6.xxx.108.1 8.1711.6.xxx.109.1 8.9988.2.000.000.1	MEDA	Lavabo mural 80* con repisa a la derecha ●●●● ○ <i>Fijaciones M10 deben perderse por separado*</i>	80 x 46 cm 690,00	775,00 8,00
 new	8.1711.8.xxx.108.1 8.1711.8.xxx.109.1 8.9988.2.000.000.1	MEDA	Lavabo mural 100* con repisa a la derecha ●○○○ <i>Fijaciones M10 deben perderse por separado*</i>	100x46 cm 685,00	815,00 8,00

REFERENCIA	COLECCIÓN	DESCRIPCIÓN	PRECIO €	PRECIO €
 8.1711.7.xxx.104.1 8.1711.7.xxx.108.1 8.1711.7.xxx.109.1 new 8.9988.2.000.000.1	MEDA	Lavabo mural 100* con repisa a la izquierda ●●●● ○ Fijaciones M10 deben pedirse por separado*	100x46 cm 685,00	815,00 8,00
 8.1711.0.xxx.104.1 8.1711.0.xxx.108.1 8.1711.0.xxx.109.1 new 8.9988.2.000.000.1	MEDA	Lavabo mural 120* con repisa a la derecha ●●●● ○ Fijaciones M10 deben pedirse por separado*	120x46 cm 865,00	965,00 8,00
 8.1711.9.xxx.104.1 8.1711.9.xxx.108.1 8.1711.9.xxx.109.1 new 8.9988.2.000.000.1	MEDA	Lavabo mural 120* con repisa a la izquierda ●●●● ○ Fijaciones M10 deben pedirse por separado*	120x46 cm 865,00	965,00 8,00
 8.1011.9.xxx.104.1 8.1011.9.xxx.108.1 8.1011.9.xxx.109.1 8.9988.2.000.000.1	MEDA	Lavabo mural 100* con repisas laterales ●●●● ○ Fijaciones M10 deben pedirse por separado*	100 x 46 cm 700,00	830,00 8,00
 8.1411.1.xxx.104.1 8.1411.1.xxx.107.1 8.1411.1.xxx.108.1 8.1411.1.xxx.109.1 8.9988.2.000.000.1	MEDA	Lavabo mural 120* con repisas laterales ●●●● ○ Fijaciones M10 deben pedirse por separado*	120 x 46 cm 985,00	1.355,00 8,00
 8.1411.2.xxx.104.1 8.1411.2.xxx.108.1 8.1411.2.xxx.109.1 8.9988.2.000.000.1	MEDA	Lavabo mural / doble 130* ●●●● ○ Fijaciones M10 deben pedirse por separado*	130 x 46 cm 1.195,00	1.435,00 8,00
 8.1611.2.xxx.104.1 8.1611.2.xxx.109.1 8.9988.2.000.000.1	MEDA	Lavabo mural rectificado 55* Accesorio de fijación 8.9194.0 incluido ● ○ Fijaciones M10 deben pedirse por separado*	55 x 46 cm 190,00	315,00 8,00
 8.1611.3.xxx.104.1 8.1611.3.xxx.109.1 8.9988.2.000.000.1	MEDA	Lavabo mural rectificado 60* Accesorio de fijación 8.9194.0 incluido ● ○ Fijaciones M10 deben pedirse por separado*	60 x 46 cm 200,00	325,00 8,00
 8.1611.4.xxx.104.1 8.1611.4.xxx.109.1 8.9988.2.000.000.1	MEDA	Lavabo mural rectificado 65* Accesorio de fijación 8.9194.0 incluido ● ○ Fijaciones M10 deben pedirse por separado*	65 x 46 cm 410,00	555,00 8,00
 8.1611.7.xxx.104.1 8.1611.7.xxx.108.1 8.1611.7.xxx.109.1 8.9988.2.000.000.1	MEDA	Lavabo mural rectificado 80* Accesorio de fijación 8.9194.0 incluido ●●●● ○ Fijaciones M10 deben pedirse por separado*	80 x 46 cm 655,00	780,00 8,00
 8.1611.9.xxx.104.1 8.1611.9.xxx.108.1 8.1611.9.xxx.109.1 8.9988.2.000.000.1	MEDA	Lavabo mural rectificado 100* con repisas laterales Accesorio de fijación 8.9194.0 incluido ●●●● ○ Fijaciones M10 deben pedirse por separado*	100 x 46 cm 765,00	880,00 8,00



	REFERENCIA	COLECCIÓN	DESCRIPCIÓN	PRECIO €	PRECIO €	
	8.1511.1.xxx.104.1 8.1511.1.xxx.109.1	MEDA	Lavabo pequeño mural 45* ● ○ <i>Fijaciones M10 deben pedirse por separado*</i>	45 x 35 cm	130,00	210,00
	8.9988.2.000.000.1			8,00	8,00	
	8.1511.3.xxx.112.1 8.9988.2.000.000.1	MEDA	Lavabo pequeño mural 46* con orificio para grifería a la derecha ● <i>Fijaciones M10 deben pedirse por separado</i>	46 x 23,5 cm	97,00	160,00
	8.9988.2.000.000.1			8,00	8,00	
	8.1511.4.xxx.112.1 8.9988.2.000.000.1	MEDA	Lavabo pequeño mural 46* con orificio para la grifería a la izquierda ● <i>Fijaciones M10 deben pedirse por separado*</i>	46 x 23,5 cm	97,00	160,00
	8.9988.2.000.000.1			8,00	8,00	
	8.1611.1.xxx.104.1 8.1611.1.xxx.109.1	MEDA	Lavabo mural rectificad 45* con rebosadero ● ○ <i>Fijaciones M10 deben pedirse por separado*</i>	45 x 35 cm	150,00	240,00
	8.9988.2.000.000.1			8,00	8,00	
	8.1211.3.xxx.105.1 8.1211.3.xxx.106.1 8.1211.3.xxx.109.1	MEDA	Lavabo bol 60* con rebosadero orificio del grifo a la derecha ● con rebosadero, orificio del grifo a la izquierda ● sin orificio para grifo ○	60 x 35 cm	390,00	585,00
	8.1411.0.xxx.114.1			535,00	535,00	
	8.1411.3.xxx.111.1			580,00	580,00	
	8.1411.0.xxx.114.1	MEDA	Lavabo encastrado slim marbond sin rebosadero, orificio para grifería a la derecha ●	44 x 34 cm	535,00	535,00
	8.1411.3.xxx.111.1			580,00	580,00	
	8.1411.3.xxx.111.1	MEDA	Lavabo encastrado slim marbond sin rebosadero ●	57,5 x 44,5 cm	580,00	580,00
	8.1411.7.xxx.111.1			645,00	645,00	
	8.1411.8.xxx.111.1	MEDA	Lavabo encastrado slim marbond sin rebosadero ●	97,5 x 44,5 cm	730,00	730,00


Muebles en pág. 96-98

	REFERENCIA	COLECCIÓN	DESCRIPCIÓN	PRECIO €	PRECIO €
	8.2011.0.xxx.000.1	MEDA	Inodoro suspendido rimless, silent flush, ADVANCE 36 x 54 cm	390,00	495,00
	8.2011.3.xxx.000.1		Inodoro suspendido rimless, silent flush, ADVANCE COMPACTO 36 x 49 cm	540,00	645,00
	Accesorio de fijación EasyFit 2.0 8.9382.7 incluido. Asiento y tapa 8.9111.3 debe pedirse por separado				
	8.2311.1.xxx.000.1	MEDA	Inodoro a suelo rimless, silent flush 36 x 54 cm	550,00	740,00
	Accesorio de fijación 8.9175.7 incluido. Asiento y tapa 8.9111.3 debe pedirse por separado				
	8.2411.1.xxx.000.1	MEDA	Inodoro tanque bajo RIMLESS 36 x 68 cm para tanque con entrada de agua lateral superior o trasera cerrado a pared, salida horizontal o vertical	590,00	A consultar
	8.2708.1.xxx.971.1 8.2708.2.xxx.972.1		Tanque descarga dual 6/3 ó 4,5/3 litros pulsador cromado entrada de agua central trasera entrada de agua lateral izquierdo o derecho	195,00	A consultar
	8.2411.1.xxx.231.1	MEDA	Inodoro tanque bajo RIMLESS 36 x 68 cm para tanque con entrada de agua inferior con salida horizontal o vertical cerrado a pared	590,00	A consultar
	8.2708.3.xxx.973.1	Tanque completo entrada de agua inferior izquierda	179,00	A consultar	
	8.9009.2.000.000.1		<i>Conector de salida vertical desagüe entre 70-170 mm desde pared</i>	87,00	87,00
	8.9111.3.xxx.000.1	MEDA	Asiento y tapa duroplast, extraíble, con caída amortiguada, bisagras cromadas	155,00	270,00
	8.9111.5.xxx.000.1	MEDA	Asiento y tapa SLIM duroplast, extraíble, con caída amortiguada, con bisagras cromadas	155,00	270,00
	8.9496.7.000.000.1		Fijación de bisagra sin mecanismo de caída amortiguada	45,00	45,00
			<i>new</i>		
	8.3011.0.xxx.302.1	MEDA	Bidé suspendido ADVANCE 36 x 54cm con rebosadero oculto, un orificio para grifería. Accesorio de fijación EasyFit 2.0 8.9382.7 incluido Accesorio de sifón D40 8.9394.8 se debe pedir por separado	525,00	625,00
	8.3211.1.xxx.302.1	MEDA	Bidé a suelo 36 x 54 cm con rebosadero oculto, sin orificio lateral para la conexión de agua Accesorio de fijación 8.9175.7 incluido	385,00	530,00

MEDA Packs MEDA



blanco mate
757
negro mate
716
blanco brillo
000
grafito mate
758

REFERENCIA	DESCRIPCIÓN	blanco LCC 400	PRECIO €	PRECIO €
 8.6611.0.xxx.000.1 8.2011.0.xxx.000.1 8.9111.3.xxx.000.1 8.9382.0.000.000.1 8.9269.7.000.000.1	Pack inodoro suspendido rimless, silent flush ADVANCE con asiento y tapa slim extraíble con caída amortiguada tanque de 4,5/3 litros No apto para válvulas de descarga inodoro suspendido asiento y tapa slim extraíble con caída amortiguada accesorio de fijación EasyFit 2.0 accesorios de fijación silent flush para EasyFit 2.	36 x 54 cm	775,00	995,00
 8.6611.3.xxx.000.1 8.2011.3.xxx.000.1 8.9111.3.xxx.000.1 8.9382.0.000.000.1 8.9269.7.000.000.1	Pack inodoro suspendido COMPACTO rimless, silent flush ADVANCE con asiento y tapa slim extraíble con caída amortiguada tanque de 4,5/3 litros No apto para válvulas de descarga inodoro suspendido compacto asiento y tapa slim extraíble con caída amortiguada accesorio de fijación EasyFit 2.0 accesorios de fijación silent flush para EasyFit 2.0	36 x 49 cm	775,00	995,00

REFERENCIA	COLECCIÓN	DESCRIPCIÓN	PRECIO €	PRECIO €
 8.1143.3.xxx.112.1	LIVING SAPHIRKERAMIK	Lavabo bol <input type="radio"/> sin rebosadero <i>Accesorio de fijación 8.9496.1 incluido</i>	36 x 36 cm 435,00	590,00
 8.1143.4.xxx.112.1	LIVING SAPHIRKERAMIK	Lavabo bol <input type="radio"/> sin rebosadero <i>Accesorio de fijación 8.9496.1 incluido</i>	60 x 34 cm 500,00	625,00
 8.1143.5.xxx.112.1	LIVING SAPHIRKERAMIK	Lavabo bol <input type="radio"/> sin rebosadero <i>Accesorio de fijación 8.9496.1 incluido</i>	∅ 38 cm 380,00	530,00
 8.9818.8.xxx.000.1		<i>debe pedirse por separado:</i> Válvula siempre abierta con tapón cerámico Saphirkeramik	115,00	180,00

livingsquare

no disponible con LCC blanco 000

REFERENCIA	COLECCIÓN	DESCRIPCIÓN	PRECIO €
 8.1643.5.000.104.1 8.1643.5.000.108.1 8.1643.5.000.109.1 mueble en pág. 116 8.1643.5.000.135.1 8.1643.5.000.147.1 Cancelación 31/12/2025	LIVING SQUARE	Lavabo mural 130** cortable hasta 65 cm bajo pedido <input type="radio"/> <input checked="" type="radio"/> <input checked="" type="radio"/> <input checked="" type="radio"/> <input type="radio"/> <input checked="" type="radio"/> ● corte a un lado ● corte a ambos lados	130 x 48 cm 850,00 990,00 1.130,00
 8.1643.6.000.104.1 8.1643.6.000.107.1 8.1643.6.000.108.1 8.1643.6.000.109.1 mueble en pág. 116 Cancelación 31/12/2025	LIVING SQUARE	Lavabo mural / doble 130** <input checked="" type="radio"/> <input checked="" type="radio"/> <input checked="" type="radio"/> <input checked="" type="radio"/> <input type="radio"/>	130 x 48 cm 985,00








	REFERENCIA	COLECCIÓN	DESCRIPCIÓN	PRECIO €
mueble en pág. 113	8.1543.2.000.104.1	LIVING CITY	Lavabo mural 45* ● Accesorio de fijación 8.9988.2 no incluido	45 x 38 cm 240,00
	8.1543.3.000.104.1	LIVING CITY	Lavabo mural rectificado 45* ● Accesorio de fijación 8.9988.2 no incluido	45 x 38 cm 290,00
mueble en pág. 113	8.1743.1.000.104.1 8.1743.1.000.108.1 8.1743.1.000.109.1	LIVING CITY	Lavabo mural 50* ●●●● ○ Accesorio de fijación 8.9988.2 no incluido	50 x 46 cm 275,00
	8.1743.2.000.104.1 8.1743.2.000.108.1 8.1743.2.000.109.1	LIVING CITY	Lavabo mural rectificado 50* ●●●● ○ Accesorio de fijación 8.9988.2 no incluido	50 x 46 cm 335,00
mueble en pág. 113	8.1743.3.000.104.1 8.1743.3.000.108.1 8.1743.3.000.109.1	LIVING CITY	Lavabo mural 60* ●●●● ○ Accesorio de fijación 8.9988.2 no incluido	60 x 46 cm 310,00
	8.1743.4.000.104.1 8.1743.4.000.108.1 8.1743.4.000.109.1	LIVING CITY	Lavabo mural rectificado 60* ●●●● ○ Accesorio de fijación 8.9988.2 no incluido	60 x 46 cm 375,00
mueble en pág. 113	8.1743.6.000.104.1 8.1743.6.000.108.1 8.1743.6.000.109.1 Cancelación 31/12/2025	LIVING CITY	Lavabo mural 80* ●●●● ○ Accesorio de fijación 8.9988.2 no incluido	80 x 46 cm 480,00
	8.1743.7.000.104.1 8.1743.7.000.107.1 8.1743.7.000.108.1 8.1743.7.000.109.1 Cancelación 31/12/2025	LIVING CITY	Lavabo mural rectificado 80* ●●●● ○ Accesorio de fijación 8.9909.0 incluido	80 x 46 cm 580,00
mueble en pág. 113	8.1843.7.000.104.1 8.1843.7.000.107.1 8.1843.7.000.108.1 8.1843.7.000.109.1 Cancelación 31/12/2025	LIVING CITY	Lavabo mural 100* ●●●● ○ Accesorio de fijación 8.9988.2 no incluido	100 x 46 cm 615,00
	8.1843.8.000.104.1 8.1843.8.000.107.1 8.1843.8.000.108.1 8.1843.8.000.109.1 Cancelación 31/12/2025	LIVING CITY	Lavabo mural rectificado 100* ●●●● ○ Accesorio de fijación 8.9988.2 no incluido	100 x 46 cm 700,00











	REFERENCIA	COLECCIÓN	DESCRIPCIÓN	PRECIO €
 mueble en pág. 113	8.1843.1.000.104.1	LIVING CITY	Lavabo mural asimétrico 100* con repisa a la izquierda ● Accesorio de fijación 8.9988.2 no incluido	100 x 46 cm 585,00
 mueble en pág. 113	8.1243.0.000.109.1 8.1243.0.000.155.1 8.1243.1.000.109.1 8.1243.1.000.155.1 Cancelación 31/12/2025	LIVING CITY	Lavabo bajo encimera ○ parte superior NO rectificada ○ parte superior NO rectificada, completamente esmaltado ○ Parte superior rectificada ○ Parte superior rectificada, completamente esmaltado Accesorio de fijación 8.9296.3 incluido	49 x 31 cm 240,00 270,00 290,00 315,00
 mueble en pág. 113	8.1343.1.000.104.1 8.1343.1.000.109.1	LIVING CITY	Lavabo semiencastrado ● ○ Accesorio de fijación 8.9909.0 incluido	ø 46 cm 380,00
 mueble en pág. 113	8.1343.2.000.104.1 8.1343.2.000.108.1 8.1343.2.000.109.1	LIVING CITY	Lavabo semiencastrado ● ●●● ○ Accesorio de fijación 8.9909.0 incluido	55 x 46 cm 415,00

	REFERENCIA	COLECCIÓN	DESCRIPCIÓN	PRECIO €
mueble en pág. 111	8.1508.1.xxx.104.1 8.1508.1.xxx.109.1	LUA	Lavabo mural rectangular 45* ● sin orificio para grifería ○ sin orificio para grifería y sin orificio de rebosadero	45 x 34 cm 110,00
mueble en pág. 111	8.1608.0.xxx.104.1 8.1608.0.xxx.109.1	LUA	Lavabo mural rectificado rectangular 45* ● ○	45 x 34 cm 170,00
mueble en pág. 111	8.1008.1.xxx.104.1 8.1008.1.xxx.109.1	LUA	Lavabo mural rectangular 50* ● ○	50 x 46 cm 120,00
mueble en pág. 111	8.1608.1.xxx.104.1 8.1608.1.xxx.109.1	LUA	Lavabo mural rectificado rectangular 50* ● ○	50 x 46 cm 175,00
mueble en pág. 111	8.1008.2.xxx.104.1 8.1008.2.xxx.109.1	LUA	Lavabo mural rectangular 55* ● ○	55 x 46 cm 130,00
mueble en pág. 111	8.1608.2.xxx.104.1 8.1608.2.xxx.109.1	LUA	Lavabo mural rectificado rectangular 55* ● ○	55 x 46 cm 190,00
mueble en pág. 111	8.1008.3.xxx.104.1 8.1008.3.xxx.109.1	LUA	Lavabo mural rectangular 60* ● ○	60 x 46 cm 140,00
mueble en pág. 111	8.1608.3.xxx.104.1 8.1608.3.xxx.109.1	LUA	Lavabo mural rectificado rectangular 60* ● ○	60 x 46 cm 195,00
mueble en pág. 111	8.1008.4.xxx.104.1 8.1008.4.xxx.109.1	LUA	Lavabo mural rectangular 65* ● ○	65 x 46 cm 160,00
mueble en pág. 111	8.1608.4.xxx.104.1 8.1608.4.xxx.109.1	LUA	Lavabo mural rectificado rectangular 65* ● ○	65 x 46 cm 215,00
mueble en pág. 111	8.1008.7.xxx.104.1 8.1008.7.xxx.109.1	LUA	Lavabo mural rectangular 80* ● ○	80 x 46 cm 395,00
mueble en pág. 111	8.1608.7.xxx.104.1 8.1608.7.xxx.109.1	LUA	Lavabo mural rectificado rectangular 80* ● ○	80 x 46 cm 455,00

	REFERENCIA	COLECCIÓN	DESCRIPCIÓN	PRECIO €
 mueble en pág. 111	8.1008.9.xxx.104.1 8.1008.9.xxx.107.1 8.1008.9.xxx.109.1 8.1008.9.xxx.108.1	LUA	Lavabo mural rectangular 100* ●●●● ○●●●	100 x 46 cm 520,00
 mueble en pág. 111	8.1608.9.xxx.104.1 8.1608.9.xxx.107.1 8.1608.9.xxx.109.1 8.1608.9.xxx.108.1	LUA	Lavabo mural rectificado rectangular 100* ●●●● ○●●●	100 x 46 cm 580,00
 mueble en pág. 111	8.1408.1.xxx.104.1 8.1408.1.xxx.109.1	LUA	Lavabo mural doble rectangular 120* ● ○	120 x 46 cm 695,00
 mueble en pág. 111	8.1708.5.xxx.104.1 8.1708.5.xxx.109.1 8.1708.5.xxx.108.1	LUA	Lavabo mural repisa izquierda 75* ● ○●●●	75 x 46 cm 350,00
 mueble en pág. 111	8.1708.6.xxx.104.1 8.1708.6.xxx.109.1 8.1708.6.xxx.108.1	LUA	Lavabo mural repisa derecha 75* ● ○●●●	75 x 46 cm 350,00
	8.1508.0.xxx.106.1	LUA	Lavabo pequeño 36* Repisa orificio para grifería a la derecha ●	36 x 25 cm 115,00
	8.1508.2.xxx.105.1 8.1508.2.xxx.106.1	LUA	Lavabo pequeño 50* ● orificio a la izquierda ○ orificio a la derecha	50 x 23 cm 115,00
	8.1508.4.xxx.104.1 8.1508.4.xxx.109.1	LUA	Lavabo pequeño 45* ● ○	45 x 34 cm 105,00
	8.1108.1.xxx.104.1 8.1108.1.xxx.106.1	LUA	Lavabo mural rectangular 55* ● ○	55 x 46 cm 105,00
	8.1108.3.xxx.104.1 8.1108.3.xxx.109.1	LUA	Lavabo mural rectangular 60* ● ○	60 x 46 cm 110,00
	8.1108.6.xxx.104.1 8.1108.6.xxx.109.1	LUA	Lavabo mural rectangular 65* ● ○	65 x 46 cm 145,00
	8.9988.2.000.000.1		Accesorio necesario para todos los lavabos anteriores. Fijación M10. Se deben pedir a parte. Cantidad: 1 ud. hasta 100 cm y 2 uds. para lavabos superiores	8,00

	REFERENCIA	COLECCIÓN	DESCRIPCIÓN	PRECIO €
	8.1208.3.xxx.109.1 8.1208.3.000.112.1	LUA	Lavabo bol ○sin orificio para grifería ○sin orificio para grifería y sin orificio de rebosadero	50 x 35 cm 265,00
	8.2671.6.000.721.1	LUA	Inodoro tanque bajo rimless para tanque con entrada de agua inferior derecha o izquierda salida horizontal o vertical	36 x 65 cm 395,00
	8.2808.3.000.761.1		Tanque completo* Descarga dual, pulsador cromado, consumo de 6/3 litros entrada de agua inferior izquierda. *Solo es compatible con inodoro 8.2671.6	205,00
	8.9171.6.000.024.1		Asiento amortiguado de duroplast, desmontable *Solo es compatible con inodoro 8.2671.6.	125,00
	8.2671.6.000.024.1	LUA	Inodoro tanque bajo rimless para tanque con entrada de agua lateral superior salida horizontal o vertical	36 x 65 cm 395,00
	8.2808.2.000.760.1		Tanque completo* Descarga dual, pulsador cromado, consumo de 6/3 litros entrada de agua lateral superior *Solo es compatible con inodoro 8.2671.6	205,00
	8.9171.6.000.024.1		Asiento amortiguado de duroplast, desmontable *Solo es compatible con inodoro 8.2671.6	125,00
	8.2408.1.000.231.1	LUA	Inodoro tanque bajo rimless para tanque con entrada de agua inferior salida horizontal o vertical	36 x 65 cm 250,00
	8.2708.3.000.973.1		Tanque completo entrada de agua inferior izquierda	170,00
	8.9108.3.000.000.1		Asiento slim amortiguado de duroplast	125,00
	8.2408.1.000.000.1	LUA	Inodoro tanque bajo rimless para tanque con entrada de agua lateral o superior salida horizontal o vertical	36 x 65 cm 250,00
	8.2708.2.000.972.1 8.2708.1.000.971.1		Tanque completo entrada de agua lateral o superior entrada de agua trasera	170,00 195,00
	8.9108.3.000.000.1		Asiento slim amortiguado de duroplast	125,00
	8.2408.7.000.000.1	LUA	Inodoro tanque bajo rimless separado de pared salida vertical	36 x 65 cm 195,00
	8.2408.6.000.000.1	LUA	Inodoro tanque bajo rimless separado de pared salida horizontal	36 x 65 cm 195,00
	8.2708.3.000.973.1 8.2708.2.000.972.1 8.2708.1.000.971.1	LUA	Cisterna entrada de agua inferior izquierda Cisterna entrada de agua lateral superior Cisterna entrada de agua trasera	170,00 170,00 195,00
	8.2808.2.000.760.1	LUA	Tanque completo* Descarga dual, pulsador cromado, consumo de 6/3 litros entrada de agua lateral superior *Solo es compatible con inodoro 8.2671.6	205,00











	REFERENCIA	COLECCIÓN	DESCRIPCIÓN		PRECIO €
	8.2008.1.000.000.1	LUA	Inodoro suspendido rimless	36 x 52 cm	225,00
	8.2008.0.000.000.1	LUA	Inodoro suspendido rimless ADVANCED <i>Disponible en acabado blanco mate 757</i>	36 x 52 cm	325,00
	8.2008.3.000.000.1	LUA	Inodoro suspendido rimless compacto ADVANCED <i>Disponible en acabado blanco mate 757</i>	36 x 49 cm	355,00
	8.3008.1.000.302.1	LUA	Bidé suspendido ADVANCED <i>Disponible en acabado blanco mate 757</i>	36 x 52 cm	265,00
	8.2308.1.000.000.1	LUA	Inodoro a suelo rimless salida horizontal o vertical <i>Disponible en acabado blanco mate 757</i>	36 x 52 cm	375,00
 <i>new</i>	8.2308.2.xxx.000.1	LUA	Inodoro a suelo, rimless ADVANCED salida horizontal o vertical	36 x 52 cm	340,00
	8.3208.1.000.302.1	LUA	Bidé a suelo ● orificio para grifería <i>Disponible en acabado blanco mate 757</i>	36 x 52 cm	350,00
	8.9108.2.000.000.1	LUA	Asiento y tapa Bisagras en cromo	36 x 43 cm	97,00
	8.9108.3.000.000.1	LUA	Asiento y tapa con caída amortiguada Bisagras en cromo	36 x 43 cm	125,00
	8.6608.0.xxx.000.1 8.2008.0.000.000.1 8.9108.3.000.000.1 8.9299.2.000.000.1	LUA	Pack inodoro suspendido LUA Advanced <i>Incluye inodoro rimless suspendido LUA Advanced</i> Asiento y tapa con caída amortiguada Accesorios de montaje	52 x 36 cm	505,00



	REFERENCIA	COLECCIÓN	DESCRIPCIÓN	PRECIO €
 mueble en pág. 117-123	8.1596.1.000.104.1 8.1596.1.000.109.1	PRO S	Lavabo pequeño mural 45* ● ○ Accesorio de fijación incluido	45 x 34 cm 120,00
 mueble en pág. 117-123	8.1595.4.000.104.1 8.1595.4.000.109.1	PRO S	Lavabo pequeño mural 48* repisa a la derecha ● ○ Accesorio de fijación incluido	48 x 28 cm 140,00
 mueble en pág. 117-123	8.1595.5.000.104.1 8.1595.5.000.109.1	PRO S	Lavabo pequeño mural 48* repisa a la izquierda ● ○ Accesorio de fijación incluido	48 x 28 cm 140,00
 mueble en pág. 117-123	8.1895.8.000.104.1 8.1895.8.000.109.1	PRO S	Lavabo mural Compacto 55* ● ○ Accesorio de fijación incluido	55 x 38 cm 130,00
 mueble en pág. 117-123	8.1096.2.000.104.1 8.1096.2.000.108.1 8.1096.2.000.109.1	PRO S	Lavabo mural 55* ●●●● ○ Accesorio de fijación incluido	55 x 46.5 cm 145,00
 mueble en pág. 117-123	8.1895.9.000.104.1 8.1895.9.000.109.1	PRO S	Lavabo mural Compacto 60* ● ○ Accesorio de fijación incluido	60 x 38 cm 135,00
 mueble en pág. 117-123	8.1096.3.000.104.1 8.1096.3.000.108.1 8.1096.3.000.109.1	PRO S	Lavabo mural 60* ●●●● ○ Accesorio de fijación incluido	60 x 46.5 cm 155,00
 mueble en pág. 119-123	8.1096.4.000.104.1 8.1096.4.000.108.1 8.1096.4.000.109.1	PRO S	Lavabo mural 65* ●●●● ○ Accesorio de fijación incluido	65 x 46.5 cm 170,00
 mueble en pág. 119-123	8.1096.7.000.104.1 8.1096.7.000.108.1 8.1096.7.000.109.1	PRO S	Lavabo mural 70* ●●●● ○ Accesorio de fijación incluido	70 x 46.5 cm 235,00
 mueble en pág. 117-123	8.1396.5.000.104.1 8.1396.5.000.108.1 8.1396.5.000.109.1	PRO S	Lavabo mural 85* ●●●● ○ Accesorio de fijación incluido	85 x 46 cm 450,00
 mueble en pág. 117-123	8.1396.6.000.104.1 8.1396.6.000.108.1 8.1396.6.000.109.1	PRO S	Lavabo mural 105** ●●●● ○ Accesorio de fijación incluido	105 x 46 cm 550,00

REFERENCIA	COLECCIÓN	DESCRIPCIÓN	PRECIO €
 <p>8.1496.5.000.104.1 8.1496.5.000.107.1 8.1496.5.000.108.1 8.1496.5.000.109.1</p> <p>mueble en pág. 117-123</p>	PRO S	<p>Lavabo mural 120** 120 x 46 cm</p> <p>● ●● ●●● ○</p> <p>Accesorio de fijación incluido</p>	825,00
 <p>8.1496.6.000.104.1 8.1496.6.000.108.1 8.1496.6.000.109.1</p> <p>mueble en pág. 117-123</p>	PRO S	<p>Lavabo doble mural 120** 120 x 46 cm</p> <p>●● ●●● ○</p> <p>Accesorio de fijación incluido</p>	825,00
 <p>8.1496.8.000.104.1 8.1496.8.000.108.1 8.1496.8.000.109.1</p> <p>mueble en pág. 117-123</p>	PRO S	<p>Lavabo doble mural 130** 130 x 46 cm</p> <p>●●● ○</p> <p>Accesorio de fijación incluido</p>	885,00
 <p>8.1996.2.000.000.1 8.1996.3.000.000.1 8.1996.4.000.000.1</p>	PRO S	<p><i>LCC no disponible</i> Pedestal para Lavabo 8.1096.2/3/4/7, 8.1396.5/6, 8.1496.5/6/8 Semipedestal para Lavabo 8.1096.2/3/4/7, 8.1396.5/6, 8.1496.5/6/8 Semipedestal para Lavabo 8.1596.1</p> <p>Accesorio de fijación incluido</p>	110,00 105,00 105,00
 <p>8.1696.1.000.104.1 8.1696.1.000.109.1</p>	PRO S	<p>Lavabo mural rectificado 45* 45 x 34 cm</p> <p>● ○</p> <p>Accesorio de fijación incluido</p>	155,00
 <p>8.1795.8.000.104.1 8.1795.8.000.109.1</p>	PRO S	<p>Lavabo mural Compacto rectificado 55* 55 x 38 cm</p> <p>● ○</p> <p>Accesorio de fijación incluido</p>	170,00
 <p>8.1696.2.000.104.1 8.1696.2.000.108.1 8.1696.2.000.109.1</p>	PRO S	<p>Lavabo mural rectificado 55* 55 x 46.5 cm</p> <p>●●● ○</p> <p>Accesorio de fijación incluido</p>	180,00
 <p>8.1795.9.000.104.1 8.1795.9.000.109.1</p>	PRO S	<p>Lavabo mural Compacto rectificado 60* 60 x 38 cm</p> <p>● ○</p> <p>Accesorio de fijación incluido</p>	190,00
 <p>8.1696.3.000.104.1 8.1696.3.000.109.1 8.1696.3.000.108.1</p>	PRO S	<p>Lavabo mural rectificado 60* 60 x 46.5 cm</p> <p>● ○ ●●●</p> <p>Accesorio de fijación incluido</p>	190,00








REFERENCIA	COLECCIÓN	DESCRIPCIÓN	PRECIO €
 8.1696.4.000.104.1 8.1696.4.000.108.1 8.1696.4.000.109.1	PRO S	Lavabo mural rectificado 65* ● ● ● ● ○ Accesorio de fijación incluido	65 x 46.5 cm 205,00
 8.1696.7.000.104.1 8.1696.7.000.108.1 8.1696.7.000.109.1	PRO S	Lavabo mural rectificado 70* ● ● ● ● ○ Accesorio de fijación incluido	70 x 46.5 cm 300,00
 8.1696.5.000.104.1 8.1696.5.000.108.1 8.1696.5.000.109.1	PRO S	Lavabo mural rectificado 85* ● ● ● ● ○ Accesorio de fijación incluido	85 x 46 cm 495,00
 8.1696.6.000.104.1 8.1696.6.000.108.1 8.1696.6.000.109.1	PRO S	Lavabo mural rectificado 105* ● ● ● ● ○ Accesorio de fijación incluido	105 x 46 cm 665,00
8.9988.2.000.000.1		Accesorio necesario para todos los lavabos anteriores. Fijación M10. Se deben pedir a parte. Cantidad: 1 ud. hasta 100 cm y 2 uds. para lavabos superiores	8,00
 8.1196.0.000.109.1 8.1196.1.000.109.1	PRO S	Lavabo bajo encimera ○ parte superior NO rectificada ○ parte superior rectificada <i>Accesorio de fijación 8.9296.3 incluido</i>	49 x 36 cm 165,00 195,00
 8.1196.3.000.109.1 8.1196.8.000.109.1	PRO S	Lavabo bajo encimera ○ parte superior NO rectificada ○ parte superior rectificada <i>Accesorio de fijación 8.9296.3 incluido</i>	55 x 38 cm 215,00 265,00
 8.1196.5.000.109.1 8.1196.9.000.109.1	PRO S	Lavabo bajo encimera ○ parte superior NO rectificada ○ parte superior rectificada <i>Accesorio de fijación 8.9296.3 incluido</i>	60 x 40 cm 210,00 225,00
 8.1196.6.000.104.1 8.1196.6.000.109.1	PRO S	Lavabo bajo encimera ● parte superior rectificada ○ <i>Accesorio de fijación 8.9296.3 incluido</i>	51 x 42 cm 285,00
 8.1896.3.000.104.1 8.1896.3.000.108.1 8.1896.3.000.109.1	PRO S	Lavabo encastrado ● ● ● ● ○ Accesorio de fijación incluido	56 x 44 cm 280,00










	REFERENCIA	COLECCIÓN	DESCRIPCIÓN	PRECIO €
	8.2595.2.000.231.1	PRO	Inodoro tanque bajo para tanque con entrada de agua inferior salida horizontal o vertical cerrado a pared	36 x 65 cm 350,00
	8.2995.3.000.973.1 No disponible en LCC 8.9896.6.000.000.1		Tanque completo entrada de agua inferior izquierda	200,00
	8.9009.2.000.000.1 8.9902.5.000.000.1		Asiento slim amortiguado de duroplast, desmontable para otras opciones de tapas consultar en pág. siguiente	125,00
			Opcional <i>Conector de salida vertical desagüe entre 70-170 mm desde pared</i> <i>Conector para salida vertical desagüe entre 220-300mm desde pared</i>	87,00 57,00
	8.2595.2.000.000.1	PRO	Inodoro tanque bajo para tanque con entrada de agua lateral superior salida horizontal o vertical cerrado a pared	36 x 65 cm 350,00
	8.2995.2.000.972.1 8.2995.1.000.971.1 No disponibles en LCC		tanque completo entrada de agua lateral superior entrada de agua trasera	200,00 220,00
	8.9896.6.000.000.1		Asiento slim amortiguado de duroplast, desmontable para otras opciones de tapas consultar en pág. siguiente	125,00
	8.9009.2.000.000.1 8.9902.5.000.000.1		Opcional <i>Conector de salida vertical desagüe entre 70-170 mm desde pared</i> <i>Conector para salida vertical desagüe entre 220-300mm desde pared</i>	87,00 57,00
	8.2596.2.000.231.1	PRO	Inodoro tanque bajo RIMLESS para tanque con entrada de agua inferior salida horizontal o vertical cerrado a pared	36 x 65 cm 380,00
	8.2995.3.000.973.1		Tanque completo entrada de agua inferior izquierda	200,00
	8.9896.6.000.000.1		Asiento slim amortiguado de duroplast, desmontable para otras opciones de tapas consultar en pág. siguiente	125,00
	8.9009.2.000.000.1 8.9902.5.000.000.1		Opcional <i>Conector de salida vertical desagüe entre 70-170 mm desde pared</i> <i>Conector para conexión vertical 220-305mm</i>	87,00 57,00
	8.2596.2.000.000.1	PRO	Inodoro tanque bajo RIMLESS para tanque con entrada de agua lateral superior salida horizontal o vertical cerrado a pared	36 x 65 cm 380,00
	8.2995.2.000.972.1 8.2995.1.000.971.1		Tanque completo entrada de agua lateral superior entrada de agua trasera	200,00 220,00
	8.9896.6.000.000.1		Asiento slim amortiguado de duroplast, desmontable para otras opciones de tapas consultar en pág. siguiente	125,00
	8.9009.2.000.000.1 8.9902.5.000.000.1		Opcional <i>Conector de salida vertical desagüe entre 70-170 mm desde pared</i> <i>Conector para conexión vertical 220-305mm</i>	87,00 57,00






REFERENCIA	COLECCIÓN	DESCRIPCIÓN	PRECIO €
 8.2295.6.000.000.1	PRO	Inodoro a suelo RIMLESS salida horizontal o vertical cerrado a pared <i>Accesorio de fijación 8.9175.7 incluido</i> <i>Asiento y tapa 8.9896.5/6, 8.9695.0/1 o 8.9395.5/9 debe pedirse por separado</i>	36 x 53 cm 370,00
8.2096.6.000.000.1		Inodoro suspendido RIMLESS	36 x 53 cm
 8.2196.6.000.000.1	PRO	Inodoro suspendido RIMLESS 4/2 litros	36 x 53 cm 375,00
8.2096.5.000.000.1		Inodoro suspendido RIMLESS COMPACTO fondo 49 cm <i>Accesorio de fijación EasyFit M12 8.9282.7 incluido</i> <i>Asiento y tapa 8.9896.5/6, 8.9695.0/1 o 8.9395.5/9 debe pedirse por separado</i>	36 x 49 cm 385,00
 8.2096.4.000.000.1	PRO	Inodoro suspendido RIMLESS con fijación lateral vista <i>Accesorio de fijación NO incluido</i> <i>Asiento y tapa 8.9896.5/6, 8.9695.0/1 o 8.9395.5/9 debe pedirse por separado</i>	265,00
 8.2196.2.000.000.1	PRO	Inodoro suspendido comfort rimless, fondo estándar, 5 cm más alto <i>Accesorios de montaje EasyFit 8.9282.7 incluidos</i> <i>Asiento y tapa 8.9496.5/6, 8.9695.0/1 or 8.9395.5/9 deben pedirse por separado</i>	56 x 36 cm 550,00
 8.9896.5.000.000.1		Asiento y tapa slim, de duroplast, extraíble	97,00
8.9896.6.000.000.1		Asiento y tapa slim, de duroplast, extraíble, con caída amortiguada	125,00
 8.9695.0.300.000.1	PRO	Asiento y tapa, duroplast, extraíble	130,00
8.9695.1.300.000.1		Asiento y tapa, duroplast, extraíble, con caída amortiguada	205,00
 8.9395.9.000.000.1		Universal Asiento y tapa, duroplast, extraíble, con caída amortiguada	140,00
 8.9189.1.000.000.1	PRO SIT	Asiento con ducha con conexión lateral - agua y electrónica, extraíble, incl. asiento calefactado, incl. control remoto y Wi-Fi, incl. secador, desinfección UV y luz ambiental, con enchufe para UE.	1.850,00
 8.3295.2.000.302.1	PRO	Bidé a suelo <i>Accesorio de fijación 8.9175.7 incluido</i>	36 x 53 cm 265,00
 8.3095.2.000.302.1 8.3095.2.000.304.1	PRO	Bidé suspendido ● con orificios laterales para entrada de agua <i>Accesorio de fijación EasyFit M12 8.9282.7 incluido</i>	36 x 53 cm 265,00

REFERENCIA	COLECCIÓN	DESCRIPCIÓN	PRECIO €
Packs			
	PRO	Inodoro suspendido RIMLESS Pro A tapa SLIM amortiguada	500,00
		incluye inodoro suspendido slim Asiento y tapa, duroplast, extraible, montaje superior, caída amortiguada accesorios de montaje accesorio de montaje EasyFit M12	
		8.6695.7.000.000.1	
		8.2096.6.000.000.1 8.9896.6.000.000.1 8.9299.2.000.000.1 8.9282.7.000.000.1	
	PRO	Inodoro suspendido RIMLESS COMPACTO Pro A tapa SLIM amortiguada	580,00
		incluye inodoro suspendido slim Asiento y tapa, duroplast, extraible, montaje superior, caída amortiguada accesorios de montaje accesorio de montaje EasyFit M12	
		8.6695.5.000.000.1	
		8.2096.5.000.000.1 8.9896.6.000.000.1 8.9299.2.000.000.1 8.9282.7.000.000.1	

	REFERENCIA	COLECCIÓN	DESCRIPCIÓN	PRECIO €
	8.1296.5.xxx.112.1	PRO B	Lavabo bol 55* ○ sin rebosadero	55 x 38 cm 300,00
	8.1296.2.000.109.1 8.1296.2.000.112.1	PRO B	Lavabo bol ○ ○ sin rebosadero <i>Accesorio de fijación 8.9496.1 incluido</i>	42 x 42 cm 215,00
	8.1296.4.000.109.1	PRO B	Lavabo bol ○ <i>Accesorio de fijación 8.9496.1 incluido</i>	52 x 39 cm 230,00
	8.1896.1.000.109.1 8.1896.2.000.109.1	PRO B	Lavabo redondo bajo encimera ○ parte superior NO rectificada ○ parte superior rectificada <i>Accesorio de fijación 8.9296.3 incluido</i>	42 x 42 cm 250,00 310,00
	8.1395.1.000.104.1	PRO B	Lavabo encastrado ●	56 x 44 cm 135,00
	8.2495.5.000.000.1	PRO B	Inodoro tanque bajo altura especial <i>para tanque con entrada de agua lateral superior o trasera salida horizontal o vertical</i> altura del asiento = 46 cm, fondo = 70 cm (PMR)	36 x 70 cm 465,00
	8.2695.1.000.971.1 8.2695.2.000.972.1		tanque completo Descarga dual, pulsador cromado, consumo de 6/3 litros ó 4,5/3 entrada de agua trasera oculta entrada de agua lateral superior	195,00 195,00
	8.9395.2.300.000.1		Asiento Universal y tapa de duroplast, desmontable, fijación inferior Para otras opciones de tapas ver en resumen de tapas	77,00
	8.2495.5.000.231.1	PRO B	Inodoro tanque bajo altura especial <i>para tanque con entrada de agua inferior salida horizontal o vertical cerrado a pared</i> altura del asiento = 46 cm, fondo = 70 cm (PMR)	36 x 70 cm 465,00
	8.2695.3.000.973.1		tanque completo Descarga dual, pulsador cromado, consumo de 6/3 litros ó 4,5/3 entrada de agua inferior izquierda	200,00
	8.9395.2.300.000.1		Asiento Universal y tapa de duroplast, desmontable, fijación inferior Para otras opciones de tapas ver en resumen de tapas	77,00

REFERENCIA	COLECCIÓN	DESCRIPCIÓN	PRECIO €
 8.9009.2.000.000.1 8.9902.5.000.000.1		<i>Opcional</i> Conector de salida vertical desagüe entre 70-170 mm desde pared Conector para salida vertical desagüe entre 220-300mm desde pared	87,00 57,00
 8.9195.0.300.003.1 8.9195.1.300.003.1	PRO B	Asiento y tapa de duroplast desmontable Asiento y tapa , duroplast, desmontable, con caída amortiguada	115,00 195,00
 8.9395.2.300.000.1 8.9395.8.000.000.1		Asiento y tapa universal, de duroplast, desmontable, fijación inferior Asiento y tapa universal, de duroplast, desmontable, fijación inferior, con caída amortiguada	77,00 140,00
 8.9695.8.000.000.1		Asiento y tapa project, thermoplast, extraíble, fijación inferior, con caída amortiguada	57,00
 8.2095.0.000.000.1	PRO B	Inodoro suspendido versión estándar 36 x 56 cm <i>Accesorio de fijación NO incluido</i> Asiento y tapa debe pedirse por separado	185,00
 8.2096.0.000.000.1	PRO B	Inodoro suspendido RIMLESS versión estándar 36 x 56 cm <i>Accesorio de fijación NO incluido</i> Asiento y tapa debe pedirse por separado	205,00
 8.2195.2.000.000.1	PRO B	Inodoro suspendido taza compacto rimless, fondo estándar 36 x 49 cm Asiento 8.9295.0 o asiento y tapa 8.9295.1, 8.9195.0/1, 8.9395.2/8, deben pedirse por separado	230,00
 8.2195.4.000.000.1	PRO B	Inodoro suspendido taza liberty rimless rimless, fondo estándar B = 18 cm Asiento 8.9295.0 o asiento y tapa 8.9496.0/4, 8.9295.1, 8.9195.0/1, 8.9395.2/8, 8.9695.8 o 8.9896.5/6 deben pedirse por separado	535,00
 8.9195.0.300.003.1 8.9195.1.300.003.1	PRO B	Asiento y tapa de duroplast desmontable Asiento y tapa, duroplast, desmontable, con caída amortiguada	115,00 195,00
 8.9395.2.300.000.1 8.9395.8.000.000.1		Asiento y tapa universal, de duroplast, desmontable, fijación inferior Asiento y tapa universal, de duroplast, desmontable, fijación inferior, con caída amortiguada	77,00 140,00
 8.9695.8.000.000.1		Asiento y tapa project, thermoplast, extraíble, fijación inferior, con caída amortiguada	57,00












	REFERENCIA	COLECCIÓN	DESCRIPCIÓN	PRECIO €	PRECIO €
	8.1894.3.xxx.109.1	SAVOY	Lavabo encastrado rectificado 50 50 x 41,6 cm con rebosadero oculto, incluye accesorios de fijación 8.9911.0 ○	140,00	225,00
	8.1894.3.xxx.155.1		con rebosadero, parte inferior esmaltada, incluye accesorios de fijación 8.9911.0 ○	155,00	250,00
	8.1894.6.xxx.109.1	SAVOY	Lavabo encastrado rectificado 58 57,5 x 37,5 cm con rebosadero oculto, incluye accesorios de fijación 8.9911.0 ○	185,00	250,00
	8.1894.6.xxx.155.1		con rebosadero, parte inferior esmaltada, incluye accesorios de fijación 8.9911.0 ○	195,00	265,00
	8.1894.8.xxx.109.1	SAVOY	Lavabo encastrado 50 50 x 39,5 cm con rebosadero oculto, incluye accesorios de fijación 8.9911.0 ○	205,00	230,00
	8.1894.8.xxx.155.1		con rebosadero, parte inferior esmaltada, incluye accesorios de fijación 8.9911.0 ○	215,00	245,00
	8.1294.2.xxx.112.1	SAVOY	Lavabo bol Ø 42 cm Accesorio de fijación 8.9496.1 incluido sin rebosadero	230,00	350,00
	8.1294.1.xxx.112.1	SAVOY	Lavabo bol Ø 38 cm Accesorio de fijación 8.9496.1 incluido sin rebosadero	155,00	380,00
	8.1294.4.xxx.109.1	SAVOY	Lavabo bol ovalado 55 x 38 cm Accesorio de fijación 8.9496.1 incluido con rebosadero	160,00	285,00
	8.1294.4.xxx.112.1		sin rebosadero		
	8.1294.5.xxx.104.1	SAVOY	Lavabo bol 55 x 38 cm con orificio para grifería Accesorio de fijación 8.9496.1 incluido con rebosadero ●	165,00	290,00
	8.1294.5.xxx.111.1		sin rebosadero ●		
	8.1694.4.xxx.109.1	SAVOY	Lavabo bol rectangular 55 x 38 cm Accesorio de fijación 8.9496.1 incluido con rebosadero	230,00	330,00
	8.1694.4.xxx.112.1		sin rebosadero		
	8.1694.5.xxx.104.1	SAVOY	Lavabo bol rectangular 55 x 38 cm con orificio para grifería ● Con orificio para grifería	190,00	295,00
8.1694.5.xxx.111.1	● Con orificio para grifería sin rebosadero Accesorio de fijación 8.9496.1 incluido				

REFERENCIA	COLECCIÓN	DESCRIPCIÓN	PRECIO €	PRECIO €
 8.1503.1.xxx.104.1 8.9988.2.000.000.1	FLORAKIDS	Lavabo pequeño 45* 45 x 41 cm ● un orificio para grifo <i>Accesorio de fijación M10 debe pedirse por separado a juego con grifo modelo curve pro 3.1165.1 con maneta verde o roja</i>	160,00 8,00	225,00 8,00
 8.2203.6.000.027.1 8.2203.7.000.027.1	FLORAKIDS	Inodoro a suelo fondo plano salida horizontal salida vertical <i>Accesorio de fijación 8.9175.7 incluido Asiento y tapa 8.9103.0/1/2 debe pedirse por separado</i>	240,00 240,00	-
 8.2003.1.000.000.1	FLORAKIDS	Inodoro suspendido <i>Accesorio de fijación 8.9175.7 incluido Asiento y tapa 8.9103.0/1/2 debe pedirse por separado</i>	340,00	-
 8.9103.2.300.000.1 8.9103.2.061.000.1 8.9103.2.071.000.1	FLORAKIDS	Asiento sin tapa de duroplast Ergo, desmontable, con caída amortiguada <input type="checkbox"/> Blanco <input checked="" type="checkbox"/> Rojo <input checked="" type="checkbox"/> Verde	72,00	
 8.9103.0.xxx.000.1 8.9103.1.xxx.000.1	FLORAKIDS	Asiento y tapa de duroplast, desmontable Asiento y tapa de duroplast, desmontable, con caída amortiguada	90,00 120,00	155,00 225,00





REFERENCIA	COLECCIÓN	DESCRIPCIÓN	PRECIO €	PRECIO €
	VAL	8.4028.5.xxx.000.1 Urinario sifónico rimless sin orificios para tapa	475,00	705,00
		8.4028.1.xxx.000.1 Urinario sifónico rimless con orificios para tapa	510,00	645,00
		8.9418.1.000.000.1 Accesorio de montaje necesario (pedir aparte): Sifón con salida horizontal	92,00	92,00
		8.9418.9.000.000.1 Entrada de agua horizontal	62,00	62,00
	VAL	8.4028.6.xxx.000.1 Urinario sifónico RIMLESS incluyo control electrónico	1.530,00	2.290,00
	VAL	8.9428.2.xxx.000.1 Tapa para urinario con caída amortiguada	150,00	225,00
	VAL	8.4728.0.xxx.000.1 División para urinario 37 x 75 cm	335,00	415,00
	CAPRINO PLUS	8.4106.1.000.000.1 Urinario sifónico rimless entrada de agua OCULTA, salida horizontal o vertical	290,00	
		VS31410C000000 VS03049C000000 Accesorio de fijación 8.9280.8 incluido Accesorio de montaje necesario (pedir aparte): Sifón con salida horizontal Entrada de agua horizontal	90,00 60,00	
	CAPRINO PLUS	8.4206.2.000.000.1 Urinario sifónico Entrada de agua vista SUPERIOR salida horizontal o vertical	355,00	-
		8.9418.1.000.000.1 Accesorio de montaje necesario (pedir aparte): Sifón con salida horizontal	92,00	
	CAPRINO PLUS	8.4106.5.xxx.401.1 Urinario sifónico rimless entrada de agua oculta, salida horizontal o vertical control electrónico, 230V	1.495,00	1.530,00
		8.4106.6.xxx.401.1 Urinario sifónico rimless entrada de agua oculta, salida horizontal o vertical control electrónico, a batería	1.495,00	1.530,00
		<i>Accesorio de fijación 8.9280.8 incluido</i> <i>Sifón con salida horizontal o vertical 8.9583.9 NO necesario pedir aparte</i>		
	LEMA	8.4119.2.000.401.1 Urinario sifónico rimless, 1-Litro entrada de agua oculta, salida horizontal control electrónico, 230V. Incluido módulo bluetooth	1.600,00	-
		Incluido: sifón 1 litro 8.4119.2 + Accesorio de montaje 8.9280.8 + tapa cerámica 8.9213.0 + conexión de desagüe DN50		
	LEMA	8.4319.3.000.401.1 Urinario sifónico rimless, 1-Litro entrada de agua oculta, salida horizontal	665,00	-
		Incluido: sifón 1 litro 8.4119.3 + Accesorio de montaje 8.9280.8 + tapa cerámica 8.9213.0 + conexión de desagüe DN50		







Urinarios sifónicos

LCC no disponible
excepto para AlessiOne
Caprino Plus blanco
000








REFERENCIA	COLECCIÓN	DESCRIPCIÓN	PRECIO €
 8.4319.7.000.401.1	LEMA	Urinario rimless 0-Litros SIN AGUA salida horizontal Incluido: <i>sifón 0 litros 8.9513.7 + Accesorio de montaje 8.9280.8 + tapa cerámica 8.9818.9 + conexión de desagüe DN50</i>	655,00
 8.4097.1.400.000.1	IL BAGNO ALESSI	Urinario sifónico salida horizontal <i>Accesorio de fijación 8.9280.8 incluido</i>	755,00
 8.9497.1.000.000.1		Tapa para urinario duroplast, con caída amortiguada	195,00
 8.4097.5.400.000.1		Urinario sifónico salida horizontal, sin orificios para tapa versión estándar Accesorio de montaje necesario (pedir aparte): <i>Entrada de agua horizontal Sifón con salida horizontal Codo para urinario</i>	755,00
 8.9418.9.000.000.1 8.9418.1.000.000.1 8.9497.3.000.000.1			62,00 92,00 31,00
 8.4114.1.000.000.1	VILA	Urinario sifónico entrada de agua oculta salida horizontal	470,00
 8.9414.2.300.000.1	VILA	Tapa para urinario duroplast, con caída amortiguada	240,00
 8.4114.2.000.000.1	VILA	Urinario sifónico salida horizontal, sin orificios para tapa Accesorio de montaje necesario (pedir aparte): <i>Entrada de agua horizontal Sifón 1-litro con salida horizontal</i>	470,00
 8.9418.9.000.000.1 8.9418.1.000.000.1			62,00 92,00
 8.4760.0.000.000.1	RION	División para urinario <i>Accesorio de fijación 8.9980.0 incluido</i>	405,00
 8.4760.3.000.000.1	CINTO	División para urinario <i>Accesorio de fijación 8.9960.1 incluido</i>	320,00



REFERENCIA	COLECCIÓN	DESCRIPCIÓN	PRECIO €
 8.1195.0.000.109.1 8.1195.0.000.104.1 8.1195.0.000.156.1 8.1195.0.000.142.1 8.9988.2.000.000.1	PRO LIBERTY	Lavabo sin barreras* <input type="radio"/> con rebosadero <input checked="" type="radio"/> con rebosadero <input checked="" type="radio"/> sin rebosadero <input type="radio"/> sin rebosadero <i>Fijaciones M10 debe ser pedido por separado</i>	60 x 55 cm 320,00 8,00
 8.1195.3.000.109.1 8.1195.3.000.104.1 8.1195.3.000.156.1 8.9988.2.000.000.1	PRO LIBERTY	Lavabo sin barreras* <input type="radio"/> <input checked="" type="radio"/> con rebosadero <input checked="" type="radio"/> sin rebosadero <i>Fijaciones M10 debe ser pedido por separado</i>	65 x 55 cm B=28 cm 410,00 8,00
 8.1060.3.000.000.1 8.1060.3.000.104.1 8.9988.2.000.000.1	REHAB	Lavabo sin barreras* sin rebosadero <input type="radio"/> <input checked="" type="radio"/> <i>Adecuado para mezclador monomando Liberty plus o City Pro Liberty</i> <i>Fijaciones M10 debe ser pedido por separado</i>	66 x 55 cm B=28 cm 225,00 8,00
 8.1147.8.000.000.1 8.9988.2.000.000.1	LIBERTY LINE	Lavabo sin barreras* no disponible con LCC sin rebosadero <input checked="" type="radio"/> <i>Fijaciones M10 debe ser pedido por separado</i>	80 x 55 cm B=28 cm 460,00 8,00

	REFERENCIA	COLECCIÓN	DESCRIPCIÓN	PRECIO €
	8.2595.6.000.000.1	PRO LIBERTY	Inodoro a suelo fondo plano salida horizontal <i>Accesorio de fijación NO incluido</i> <i>Asiento 8.9895.1, 8.9295.0, 8.9395.4 o asiento y tapa 8.9895.0, 8.9295.1</i> <i>8.9195.0, 8.9395.2, 8.9695.8 debe pedirse por separado</i>	altura=45 cm 220,00
	8.2595.7.000.000.1	PRO LIBERTY	Inodoro a suelo fondo plano salida vertical <i>Accesorio de fijación NO incluido</i> <i>Asiento 8.9895.1, 8.9295.0, 8.9395.4 o asiento y tapa 8.9895.0, 8.9295.1</i> <i>8.9195.0, 8.9395.2, 8.9695.8 debe pedirse por separado</i>	altura=45 cm 220,00
	8.2196.0.000.000.1	PRO LIBERTY	Inodoro suspendido RIMLESS <i>Accesorio de fijación NO incluido</i> <i>Asiento 8.9895.1 o asiento y tapa, 8.9895.0 debe pedirse por separado</i> <i>*Consultar asientos en la parte inferior de la tabla</i> Compatible solo con asiento 8.9895.0 debe pedirse por separado.	fondo=70 cm 615,00
	8.2195.4.000.000.1	PRO LIBERTY	Inodoro suspendido RIMLESS LIBERTY versión estándar <i>Accesorio de fijación NO incluido</i> <i>Asiento 8.9895.1, 8.9295.0, 8.9395.4 o asiento y tapa 8.9895.0, 8.9295.1</i> <i>8.9195.0, 8.9395.2, debe pedirse por separado</i> <i>*Consultar asientos en la parte inferior de la tabla</i>	fondo=70 cm 535,00
	8.9895.0.300.000.1	UNIVERSAL	Asiento Universal con tapa con bisagras reforzadas, de duroplast, desmontable	205,00
	8.9295.1.000.000.1	PRO	Asiento y tapa de duroplast, fijación inferior	72,00
	8.9195.0.300.003.1	PRO	Asiento y tapa de duroplast, desmontable, fijación inferior	115,00
	8.9395.2.300.000.1	PRO	Asiento Universal y tapa de duroplast, fijación inferior	77,00






LIS INEO: Laufen Installation System

REFERENCIA	COLECCIÓN	DESCRIPCIÓN	PRECIO €
 9.2011.4.000.000.1	LIS INEOLINK	Bastidor empotrado para inodoro suspendido Doble descarga 6/3 L, regulable a 4,5/3 L, incluye limitador antisalpicaduras para inodoros rimless, y aislante anticondensación, con codo de salida Ø 90mm y adaptador para Ø 110mm Sólo compatible con pulsadores INEO	325,00
 9.2011.0.000.000.1	LIS INEOLINK	Bastidor empotrado COMPACTO 90 mm para inodoro e inodoro bidé suspendido Doble descarga 6/3 L, regulable a 4,5/3 L, aislante anticondensación, codo de salida Ø 90mm y adaptador para Ø 110mm Sólo compatible con pulsadores INEO	345,00
 9.2011.5.000.000.1 Para inodoros Cleanet	LIS INEOLINK	Bastidor empotrado para inodoro bidé suspendido Doble descarga 6/3 L, regulable a 4,5/3 L, incluye limitador antisalpicaduras para inodoros rimless, y aislante anticondensación, codo de salida Ø 90mm y adaptador para Ø 110mm Sólo compatible con pulsadores INEO	335,00
 9.2012.0.000.000.1 VS58904C000000	LIS INEOLINK	Bastidor empotrado, a suelo, con tanque para inodoro suspendido adecuado para tabiquería ligera Bastidor autoportante para inodoro suspendido, Descarga dual 6/3 l, ajustable a 4.5/3 l, fondo mínimo 160mm, codo de salida Ø 100mm Codo de salida de 110mm se debe pedir por separado (sin coste para este bastidor) Sólo compatible con pulsadores INEO	385,00
 9.2011.6.000.000.1	LIS INEOLINK	Bastidor empotrado para inodoro suspendido con válvula de ventilación para desagüe Doble descarga 6/3 L, regulable a 4,5/3 L, incluye limitador antisalpicaduras para inodoros rimless, y aislante anticondensación, codo de salida Ø 90mm y adaptador para Ø 110mm Sólo compatible con pulsadores INEO	385,00
 9.2011.7.000.000.1	LIS INEOLINK	Bastidor empotrado para inodoro suspendido sin barreras altura del wc +50 mm Doble descarga 6/3 L, regulable a 4,5/3 L, incluye limitador antisalpicaduras para inodoros rimless, y aislante anticondensación, codo de salida Ø 90mm y adaptador para Ø 110mm Sólo compatible con pulsadores INEO	325,00
 9.2011.8.000.000.1	LIS INEOLINK	Bastidor empotrado para inodoro suspendido con válvula de ventilación para extracción de olores DN 50/90 ventilación para extracción de olores DN 50/90 Doble descarga 6/3 L, regulable a 4,5/3 L, incluye limitador antisalpicaduras para inodoros rimless, y aislante anticondensación, codo de salida Ø 90mm y adaptador para Ø 110mm Sólo compatible con pulsadores INEO	355,00







LIS INEO: Laufen Installation System









	REFERENCIA	COLECCIÓN	DESCRIPCIÓN	PRECIO €
	9.1010.4.000.000.1	LIS INEOLINK	Bastidor para lavabo sin barreras (con sifón empotrado) Sifón empotrado regulable en altura, con soporte para tomas de agua, bastidor de acero, soportes de sifón y lavabo ajustables en altura	230,00
	9.7511.2.000.000.1	LIS INEOLINK	Kit de instalación de sifón para bastidor 9.1010.4 regulable en altura, D32x350, tubo y válvula cromados, placa blanca	51,00
	9.7511.2.004.000.1	LIS INEOLINK	Kit de instalación de sifón para bastidor 9.1010.4 regulable en altura, D32x350, tubo y válvula cromados, placa cromada	62,00
	9.7511.2.928.000.1	LIS INEOLINK	Kit de instalación de sifón para bastidor 9.1010.4 regulable en altura, D32x350, tubo y válvula cromados, placa de acero inoxidable	92,00
	9.1011.1.000.000.1	LIS INEOLINK	Bastidor para lavabo con sifón oculto SimiBox, soporte mural ajustable, incluye material de montaje	230,00
	9.1010.3.000.000.1	LIS INEOLINK	Bastidor para lavabo con recubrimiento de acero para instalación, soporte mural ajustable, incluye material de montaje	195,00
	9.1710.2.000.000.1	LIS INEOLINK	Bastidor para bidé empotrado con altura de instalación baja (altura 820mm) recubrimiento de acero para instalación, soporte mural ajustable, incluye material de montaje	295,00
	9.1710.1.000.000.1	LIS INEOLINK	Bastidor para bidé empotrado con altura de instalación baja (altura 980mm) recubrimiento de acero para instalación, soporte mural ajustable, incluye material de montaje	295,00











LIS INEO: Laufen Installation System

REFERENCIA	COLECCIÓN	DESCRIPCIÓN	PRECIO €
 9.2710.4.000.000.1	LIS INEOLINK	Bastidor empotrado para inodoro suspendido para instalación bajo ventana (altura 980 mm) Pulsador en horizontal o vertical, doble descarga 6/3 L, regulable a 4,5/3L, aislante anticondensación, codo de salida Ø 90mm y adaptador para Ø110mm Sólo compatible con pulsadores INEO	345,00
 9.2710.5.000.000.1	LIS INEOLINK	Bastidor empotrado para inodoro suspendido para instalación bajo ventana (altura 820 mm) Pulsador en horizontal o vertical, doble descarga 6/3 L, regulable a 4,5/3L, aislante anticondensación, codo de salida Ø 90mm y adaptador para Ø110mm Sólo compatible con pulsadores INEO	315,00
 9.2011.9.000.000.1	LIS INEOLINK	Bastidor empotrado para inodoro suspendido para montaje en esquina Doble descarga 6/3 L, regulable a 4,5/3L, aislante anticondensación, codo de salida Ø 90mm y adaptador para Ø110mm Sólo compatible con pulsadores INEO	510,00
 9.2610.1.000.000.1	LIS INEOLINK	Tanque empotrado para inodoro a suelo Doble descarga 6/3 L, regulable a 4,5/3L, aislante anticondensación Sólo compatible con pulsadores INEO	165,00
 9.2610.4.000.000.1	LIS INEOLINK	Tanque empotrado INEOLINK compacto (80 mm) para inodoro a suelo Sólo compatible con pulsadores INEO	170,00

LIS INEO: Laufen Installation System

REFERENCIA	COLECCIÓN	DESCRIPCIÓN	PRECIO €
 9.1010.2.000.000.1	LIS INEOLINK	Bastidor para bidé empotrado recubrimiento de acero para instalación, soporte mural ajustable, incluye material de montaje	300,00
 9.4010.1.000.000.1	LIS INEOLINK	Bastidor para urinarios con descarga externa recubrimiento de acero para instalación, soporte mural ajustable, desagüe D50mm e insonorización abrazadera de codo de desagüe , incluye material de montaje	375,00
 9.4010.2.000.000.1	LIS INEOLINK	Bastidor para urinarios con descarga integrada o sin agua recubrimiento de acero para instalación, soporte mural ajustable, incluye material de montaje	240,00
 VS16033C000000	LIS INEOLINK	Accesorio para extensión de base accesorio para bastidor empotrado LIS INEO, ajustable de 200-400 mm, incluye material de fijación, apto para todos los bastidores empotrados INEOLINK	92,00
 VS05020C000000	LIS INEOLINK	Accesorio para extracción de olores accesorio para conexión de ventilación DN80 con piezas para fijación	48,00
 8.9299.2.000.000.1		Reductor de ruidos para inodoros suspendidos con EasyFit Complemento para bastidores de inodoros suspendidos	31,00






REFERENCIA	COLECCIÓN	DESCRIPCIÓN	PRECIO €
 9.0011.1.000.000.1 9.0011.1.004.000.1 9.0011.1.007.000.1 9.0011.1.716.000.1	LIS INEO	Horizon - Placa de accionamiento Placa de accionamiento, descarga dual, para bastidores LIS INEOLINK 21,3x 14,5 cm blanco brillo cromado cromado mate negro mate	57,00 67,00 67,00 67,00
 9.0011.2.000.000.1 9.0011.2.004.000.1 9.0011.2.007.000.1 9.0011.2.716.000.1	LIS INEO	Sunrise - Placa de accionamiento Placa de accionamiento, descarga dual, para bastidores LIS INEOLINK 20,3 x 14,5 cm blanco brillo cromado cromado mate negro mate	57,00 67,00 67,00 67,00
 9.0011.3.000.000.1 9.0011.3.004.000.1 9.0011.3.007.000.1 9.0011.3.716.000.1	LIS INEO	Air - Placa de accionamiento Placa de accionamiento, descarga dual, para bastidores LIS INEOLINK 20,3 x 14,5 cm blanco brillo cromado cromado mate negro mate	57,00 67,00 67,00 67,00
 9.0011.4.000.000.1 9.0011.4.001.000.1 9.0011.4.004.000.1 9.0011.4.007.000.1 9.0011.4.162.000.1 9.0011.4.165.000.1 9.0011.4.716.000.1	LIS INEO	Moon - Placa de accionamiento Placa de accionamiento, descarga dual, para bastidores LIS INEOLINK 20,3 x 14,5 cm blanco brillo pvd oro brillante cromado cromado mate pvd oro rosa brillante pvd oro pálido mate negro mate	57,00 A consultar 67,00 67,00 A consultar A consultar 67,00
 9.0011.6.000.000.1 9.0011.6.001.000.1 9.0011.6.004.000.1 9.0011.6.007.000.1 9.0011.6.162.000.1 9.0011.6.165.000.1 9.0011.6.716.000.1	LIS INEO	Moondance - Placa de accionamiento texturizada Placa de accionamiento, descarga dual, para bastidores LIS INEOLINK 20,3 x 14,5 cm blanco brillo pvd oro brillante cromado cromado mate pvd oro rosa brillante pvd oro pálido mate negro mate	57,00 A consultar 67,00 67,00 A consultar A consultar 67,00
 9.0011.7.000.000.1 9.0011.7.004.000.1 9.0011.7.007.000.1 9.0011.7.123.000.1 9.0011.7.124.000.1 9.0011.7.125.000.1 9.0011.7.193.000.1 9.0011.7.194.000.1 9.0011.7.716.000.1	LIS INEO	Groove - Placa de accionamiento Placa de accionamiento, descarga dual, para bastidores LIS INEOLINK 20,3 x 14,5 cm blanco brillo cromado cromado mate negro mate con pulsadores cromados negro mate con pulsadores en acero inoxidable cepillado negro mate con pulsadores en dorado brillante blanco brillo con pulsadores cromados blanco brillo con pulsadores en acero inoxidable cepillado negro mate	57,00 67,00 67,00 87,00 87,00 A consultar 87,00 87,00 87,00
 9.0011.8.000.000.1 9.0011.8.001.000.1 9.0011.8.004.000.1 9.0011.8.007.000.1 9.0011.8.162.000.1 9.0011.8.165.000.1 9.0011.8.716.000.1	LIS INEO	Skyline - Placa de accionamiento Placa de accionamiento, descarga dual, para bastidores LIS INEOLINK 20,8 x 14,8 cm blanco brillo pvd oro brillante cromado cromado mate pvd oro rosa brillante pvd oro pálido mate negro mate	57,00 A consultar 67,00 67,00 A consultar A consultar 67,00
 9.0910.1.000.000.1 9.0910.1.004.000.1 9.0910.1.007.000.1 9.0910.1.716.000.1	LIS INEO	AU101 - Placa de accionamiento para urinario A 12,5 L 14,5 F 2,6 cm Placa de accionamiento de plástico revestido, pulsador cromado, incluye válvula de cartucho temporizado blanco brillante cromado cromado mate negro mate	160,00 160,00 160,00 160,00

REFERENCIA	COLECCIÓN	DESCRIPCIÓN	PRECIO €
 9.0910.2.078.000.1 9.0910.2.124.000.1 9.0910.2.194.000.1	LIS INEO	AU102 - Placa de accionamiento para urinario A 12,5 L 14,5 F 2,6 cm Placa de accionamiento de cristal con pulsador metálico con acabado en acero inoxidable cepillado, incluye válvula de cartucho temporizado cristal antracita cristal negro cristal blanco	315,00 315,00 315,00
 9.0910.3.928.000.1	LIS INEO	AU103 - Placa de accionamiento para urinario A 12,5 L 14,5 F 2,6 cm Placa de accionamiento de acero inoxidable cepillado, incluye válvula de cartucho temporizado acero inoxidable cepillado	330,00
 9.0910.4.000.000.1	LIS INEO	AU104 - Unidad de control para urinario infrarrojos A 12,5 L 14,5 F 2,6 cm Incluye sensor de infrarrojos, marco de instalación y válvula, conexión de 220/240 V blanco	840,00
 9.0910.6.000.000.1	LIS INEO	AU106 - Placa de descarga para urinario A 12,6 L 16,2 F 3,8 cm con marco de acero inoxidable, incluye válvula de cartucho temporizado blanco	215,00
 9.0910.8.000.000.1 9.0910.8.020.000.1	LIS INEO	AU108 - Placa de descarga para urinario A 12,6 L 16,2 F 3,8 cm de cristal con marco de acero inoxidable, incluye válvula de cartucho temporizado blanco negro	380,00 425,00
 9.0910.9.000.000.1 9.0910.9.004.000.1 9.0910.9.007.000.1 9.0910.9.928.000.1	LIS INEO	AU109 - Placa de descarga para urinario A 12,6 L 16,2 F 3,8 cm incluye válvula de cartucho temporizado blanco brillante cromado cromado mate acero inoxidable cepillado	155,00 170,00 165,00 220,00
 9.0911.0.000.000.1 9.0911.1.000.000.1	LIS INEO	AU110 - Unidad de control para urinario infrarrojo A 12,6 / L 16,2 / F 1,7cm incluye sensor de infrarrojos, marco de instalación y válvula blanco, conexión 220/ 240 V blanco, conexión de batería de 6 V	805,00 695,00
 9.0010.0.000.000.1	LIS INEO	EAW10- Kit de fijación incluye control de inodoro codificado por señal de radio para edificios sin muros según DIN 18040 CC-150-S-UO-2V-2C , necesario para la instalación de placas 9.7511.0.928.000.1 / 9.7510.9.000.000.1, batería de 6 V CC, botón de radio inalámbrico para cisternas empotradas con pequeña abertura, motor de baja tensión como dispositivo de elevación y electrónica de control con soporte, módulo receptor de radio, compartimento para pilas 6V CC	26,00
 9.7511.0.928.000.1	LIS INEO	Tapa para E-AW110 Placa de cubierta sin actuador mecánico con marco, perno y tornillo de fijación, de acero inoxidable cepillado	97,00
 9.7510.9.000.000.1	LIS INEO	Emisor de radio para E-AW110 con botón de fijación y funcionamiento	435,00

LIS: Laufen Installation System

REFERENCIA	COLECCIÓN	DESCRIPCIÓN	PRECIO €
 8.9466.0.000.000.1 Cancelación 31/12/25	LIS	CW1 6L Bastidor empotrado con tanque para WC suspendido Descarga 6/3 L ajustable a 4,5/3 L- 4/2L, fondo mínimo 140mm, codo de salida Ø 90mm, adaptador para Ø 110mm	320,00
8.9465.2.000.000.1	LIS	CW1 6L Bastidor empotrado compacto para WC suspendido Descarga 6/3 L ajustable a 4,5/3 L- 4/2L, fondo mínimo 120mm, codo de salida Ø 110mm	360,00
 8.9466.5.000.000.1 Cancelación 31/12/2025	LIS	CW1, 4,5L Bastidor empotrado con tanque para WC suspendido Descarga 4,5/3 L ajustable a 6/3L- 4/2L, fondo mínimo 140mm, codo de salida Ø 90mm, adaptador para Ø 110mm	320,00
 8.9465.0.000.000.1 Cancelación 31/12/25	LIS	TW2 tanque empotrado compacto para inodoro a suelo tanque empotrado para inodoro a suelo, descarga dual 6/3 l, fondo mínimo 80mm	195,00
 9.1010.0.000.000.1 Cancelación 31/12/2025	LIS	CWB1 Bastidor empotrado para lavabo mural fondo mínimo 130 mm	280,00
 8.9266.2.000.000.1		Placa de fijación	45,00
 8.9266.7.000.000.1 8.9266.8.000.000.1	LIS	Bastidor empotrable para fijación de barra de apoyo Soporte para: CH1 , izquierda CH2 , derecha	175,00 175,00
 F77161000000	SmartControl-U	Kit para sensor de urinario SmartControl-U Para el montaje del sensor mural referencia F771613100000 o F771612100000	320,00

LIS: Laufen Installation System

REFERENCIA	COLECCIÓN	DESCRIPCIÓN	PRECIO €
 8.9566.1.000.000.1 Cancelación 31/12/25	LIS	AW1 - Placa de accionamiento Placa de accionamiento, Descarga dual, blanco, para bastidores LAUFEN	57,00
 8.9566.1.004.000.1 Cancelación 31/12/25	LIS	AW1 - Placa de accionamiento Placa de accionamiento, Descarga dual, cromada, para bastidores LAUFEN	67,00
 8.9566.1.007.000.1 Cancelación 31/12/25	LIS	AW1 - Placa de accionamiento Placa de accionamiento, Descarga dual, cromo mate, para bastidores LAUFEN	67,00
 8.9566.1.716.000.1 Cancelación 31/12/25	LIS	AW1 - Placa de accionamiento negro mate Placa de accionamiento, descarga dual, negro mate, para bastidores LAUFEN	67,00
 F771612100000 F771613100000	SmartControl-U	Placa de accionamiento de Urinario por sensor Placa de accionamiento con sensor infrarojos y marco de instalación, cromo, con válvula magnético para conectar a red 230 V / 6 V, connector IP64 y bluetooth adaptador por batería, 6 V, sin adaptador de bluetooth	900,00 700,00

Mobiliario













Muebles, encimeras y espejos




Muebles

ILBAGNO ALESSI.....	81-87
The New Classic.....	88-89
Sonar	90-91
Kartell • LAUFEN.....	92-94
Lani para Kartell • LAUFEN.....	95
Meda.....	96-98
Lani para Meda	99
Arun	100-104
INO.....	105
Base para INO.....	106
Space para VAL.....	107
Space.....	108
Base 2.0 para lavabos VAL.....	109
Case toalleros.....	110
Packs Palace.....	110
Lani para Lua	111-112
Lani para Living City	113
Lani para Living Square	113
Lani encimeras	114
Cajoneras Lani.....	114-115
Mueble Lani.....	115
Toalleros Lani.....	116
Laufen Pro S + Lani.....	117
Laufen Pro S	118-119
Base 2.0 para Pro S	120-121
Base Columnas	122







Espejos y armarios camerino

ILBAGNO ALESSI.....	123
Kartell • LAUFEN.....	123
Lani	124
Espejos Leelo	125
Espejos Frame 25.....	126
Armarios camerino Frame 25.....	126-127
Florakids.....	128

REFERENCIA	DESCRIPCIÓN	PRECIO €
 4.3030.0.097.xxx.1	Mueble bajo lavabo 1200 1 cajón sin recorte	A 370 / L 1200 / F 500 mm 1.760,00
 4.3031.1.097.xxx.1	Mueble bajo lavabo 1200 Con recorte en el centro Para lavabo H818975/6, H818977/8	A 370 / L 1200 / F 500 mm 1.810,00
 4.3031.2.097.xxx.1	Mueble bajo lavabo 1200 Con recorte a la izquierda Para lavabo H818975/6, H818977/8	A 370 / L 1200 / F 500 mm 1.810,00
 4.3031.3.097.xxx.1	Mueble bajo lavabo 1200 Con recorte a la derecha Para lavabo H818975/6, H818977/8	A 370 / L 1200 / F 500 mm 1.810,00
 4.3031.4.097.xxx.1	Mueble bajo lavabo 1200 Con recorte a la derecha y a la izquierda Para lavabo H818975/6	A 370 / L 1200 / F 500 mm 1.850,00
 4.3032.2.097.xxx.1	Mueble bajo lavabo 1200 1 Cajón, con recorte a la izquierda Para lavabo H818974	A 370 / L 1200 / F 500 mm 1.810,00
 4.3032.3.097.xxx.1	1 cajón, con recorte a la derecha Para lavabo H818974	
 4.3033.0.097.xxx.1	Mueble bajo lavabo 1600 1 Cajón, sin recorte	A 370 / L 1600 / F 500 mm 2.780,00
 4.3034.2.097.xxx.1	Mueble bajo lavabo 1600 1 Cajón, con recorte a la izquierda Para lavabo H818974	A 370 / L 1600 / F 500 mm 2.830,00
 4.3034.3.097.xxx.1	1 cajón, con recorte a la derecha Para lavabo H818974	2.830,00

REFERENCIA	DESCRIPCIÓN	PRECIO €
 4.3035.2.097.xxx.1	Mueble bajo lavabo 1600 1 Cajón, con recorte a la izquierda Para lavabo H818975/6, H818977/8	A 370 / L 1600 / F 500 mm 2.770,00
 4.3035.3.097.xxx.1	1 cajón, con recorte a la derecha Para lavabo H818975/6, H818977/8	2.770,00
 4.3035.4.097.xxx.1	Con recorte a la derecha y a la izquierda Para lavabo H818975/6, H818977/8	2.810,00
















Muebles bajo lavabo con Top Calce Avorio









REFERENCIA	DESCRIPCIÓN	PRECIO €
 4.3130.0.097.xxx.1	Mueble bajo lavabo 1200 1 Cajón, sin recorte Top Calce Avorio	A 370 / L 1200 / F 500 mm 2.570,00
 4.3131.1.097.xxx.1	Mueble bajo lavabo 1200 1 Cajón, con recorte en el centro Top Calce Avorio Para lavabo H818975/6, H818977/8	A 370 / L 1200 / F 500 mm 2.570,00
 4.3131.5.097.xxx.1	1 Cajón, con recorte en el centro Top Calce Avorio con orificio para grifería Para lavabo H818975/6, H818977/8	
 4.3131.2.097.xxx.1	1 Cajón, con recorte a la izquierda Top Calce Avorio Para lavabo H818975/6, H818977/8	
 4.3131.6.097.xxx.1	1 Cajón, con recorte a la izquierda Top Calce Avorio con orificio para grifería Para lavabo H818975/6	
 4.3131.0.097.xxx.1	1 Cajón, con recorte a la izquierda Top Calce Avorio con orificio para grifería Para lavabo H818977/8	

REFERENCIA	DESCRIPCIÓN	PRECIO €
4.3131.3.097.xxx.1	Mueble bajo lavabo 1600 1 Cajón, con recorte a la derecha Top Calce Avorio Para lavabo H818975/6, H818977/8	A 370 / L 1600 / F 500 mm 2.570,00
	4.3131.7.097.xxx.1 1 Cajón, con recorte a la derecha Top Calce Avorio con orificio para grifería Para lavabo H818975/6	2.570,00
4.3131.9.097.xxx.1	1 Cajón, con recorte a la derecha Top Calce Avorio con orificio para grifería Para lavabo H818977/8	2.570,00
4.3131.4.097.xxx.1	1 Cajón, con recorte a la derecha y a la izquierda Top Calce Avorio Para lavabo H818975/6	2.675,00
	4.3131.8.097.xxx.1 1 Cajón, con recorte a la derecha y a la izquierda Top Calce Avorio con orificio para grifería Para lavabo H818975/6	2.675,00
	4.3132.2.097.xxx.1 Mueble bajo lavabo 1200 1 Cajón, con recorte a la izquierda Top Calce Avorio Para lavabo H818974	A 370 / L 1200 / F 500 mm 2.570,00
4.3132.4.097.xxx.1	1 Cajón, con recorte a la izquierda Top Calce Avorio con orificio para grifería Para lavabo H818974	
	4.3132.3.097.xxx.1 1 Cajón, con recorte a la derecha Top Calce Avorio Para lavabo H818974	
4.3132.5.097.xxx.1	1 Cajón, con recorte a la derecha Top Calce Avorio con orificio para grifería Para lavabo H8189746	
	4.3133.0.097.xxx.1 Mueble bajo lavabo 1600 1 Cajón, sin recorte Top Calce Avorio	A 500 / L 1600 / F 370 mm 3.580,00

REFERENCIA	DESCRIPCIÓN	PRECIO €
 4.3134.2.097.xxx.1	Mueble bajo lavabo 1600 A 370 / L 1600 / F 500 mm 1 Cajón, con recorte a la izquierda Top Calce Avorio Para lavabo H818974	3.580,00
 4.3134.4.097.xxx.1	1 Cajón, con recorte a la izquierda Top Calce Avorio con orificio para grifería Para lavabo H818974	3.580,00
 4.3134.3.097.xxx.1	1 Cajón, con recorte a la derecha Top Calce Avorio Para lavabo H818974	3.580,00
 4.3134.5.097.xxx.1	1 Cajón, con recorte a la derecha Top Calce Avorio con orificio para grifería Para lavabo H818974	3.580,00
 4.3135.2.097.xxx.1	Mueble bajo lavabo 1200 A 370 / L 1200 / F 500 mm 1 Cajón, con recorte a la izquierda Top Calce Avorio Para lavabo H818975/6, H818977/8	3.580,00
 4.3135.5.097.xxx.1	1 Cajón, con recorte a la izquierda Top Calce Avorio con orificio para grifería Para lavabo H818975/6, H818977/8	3.580,00
 4.3135.3.097.xxx.1	1 Cajón, con recorte a la derecha Top Calce Avorio Para lavabo H818975/6, H818977/8	3.580,00
 4.3135.6.097.xxx.1	1 Cajón, con recorte a la derecha Top Calce Avorio con orificio para grifería Para lavabo H818975/6, H818977/8	3.580,00
 4.3135.4.097.xxx.1	1 Cajón, con recorte a la derecha y a la izquierda Top Calce Avorio Para lavabo H818975/6, H818977/8	3.785,00
 4.3135.7.097.xxx.1	1 Cajón, con recorte a la derecha y a la izquierda Top Calce Avorio con orificio para grifería Para lavabo H818975/6, H818977/8	3.785,00



REFERENCIA	DESCRIPCIÓN	PRECIO €
Muebles bajo lavabo con Top Marrone Naturale		
	4.3230.0.097.xxx.1 Mueble bajo lavabo 1200 1 Cajón, sin recorte Top Marrone Naturale	A 370 / L 1200 / F 500 mm 2.570,00
	4.3231.1.097.xxx.1 Mueble bajo lavabo 1200 1 Cajón, con recorte en el centro Top Marrone Naturale Para lavabo H818975/6, H818977/8	A 370 / L 1200 / F 500 mm 2.570,00
	4.3231.5.097.xxx.1 1 Cajón, con recorte en el centro Top Marrone Naturale con orificio para grifería Para lavabo H818975/6, H818977/8	2.570,00
	4.3231.2.097.xxx.1 1 Cajón, con recorte a la izquierda Top Marrone Naturale Para lavabo H818975/6, H818977/8	2.570,00
	4.3231.6.097.xxx.1 1 Cajón, con recorte a la izquierda Top Marrone Naturale con orificio para grifería Para lavabo H818975/6	2.570,00
	4.3231.0.097.xxx.1 1 Cajón, con recorte a la izquierda Top Marrone Naturale con orificio para grifería Para lavabo H818977/8	2.570,00
	4.3231.3.097.xxx.1 1 Cajón, con recorte a la derecha Top Marrone Naturale Para lavabo H818975/6, H818977/8	2.570,00
	4.3231.7.097.xxx.1 1 Cajón, con recorte a la derecha Top Marrone Naturale con orificio para grifería Para lavabo H818975/6	2.570,00
	4.3231.9.097.xxx.1 1 Cajón, con recorte a la derecha Top Marrone Naturale con orificio para grifería Para lavabo H818977/8	2.570,00
	4.3231.4.097.xxx.1 1 Cajón, con recorte a la derecha y a la izquierda Top Marrone Naturale Para lavabo H818975/6	2.675,00
	4.3231.8.097.xxx.1 1 Cajón, con recorte a la derecha y a la izquierda Top Marrone Naturale con orificio para grifería Para lavabo H818975/6	2.675,00

REFERENCIA	DESCRIPCIÓN	PRECIO €
 4.3232.2.097.xxx.1	Mueble bajo lavabo 1200 1 Cajón, con recorte a la izquierda Top Marrone Naturale Para lavabo H818974	A 370 / L 1200 / F 500 mm 2.570,00
 4.3232.4.097.xxx.1	1 Cajón, con recorte a la izquierda Top Marrone Naturale con orificio para grifería Para lavabo H818974	2.570,00
 4.3232.3.097.xxx.1	1 Cajón, con recorte a la derecha Top Marrone Naturale Para lavabo H818974	2.570,00
 4.3232.5.097.xxx.1	1 Cajón, con recorte a la derecha Top Marrone Naturale con orificio para grifería Para lavabo H818974	2.570,00
 4.3233.0.097.xxx.1	Mueble bajo lavabo 1600 1 Cajón, sin recorte Top Marrone Naturale	A 370 / L 1600 / F 500 mm 3.580,00
 4.3234.2.097.xxx.1	Mueble bajo lavabo 1600 1 Cajón, con recorte a la izquierda Top Marrone Naturale Para lavabo H818974	A 370 / L 1600 / F 500 mm 3.580,00
 4.3234.4.097.xxx.1	1 Cajón, con recorte a la izquierda Top Marrone Naturale con orificio para grifería Para lavabo H818974	3.580,00
 4.3234.3.097.xxx.1	1 Cajón, con recorte a la derecha Top Marrone Naturale Para lavabo H818974	3.580,00
 4.3234.5.097.xxx.1	1 Cajón, con recorte a la derecha Top Marrone Naturale con orificio para grifería Para lavabo H818974	3.580,00
 4.3235.2.097.xxx.1	Mueble bajo lavabo 1600 1 Cajón, con recorte a la izquierda Top Marrone Naturale Para lavabo H818974	A 370 / L 1600 / F 500 mm 3.580,00
 4.3235.5.097.xxx.1	1 Cajón, con recorte a la izquierda Top Marrone Naturale con orificio para grifería Para lavabo H818974	3.580,00
 4.3235.3.097.xxx.1	1 Cajón, con recorte a la derecha Top Marrone Naturale Para lavabo H818974	3.580,00
 4.3235.6.097.xxx.1	1 Cajón, con recorte a la derecha Top Marrone Naturale con orificio para grifería Para lavabo H818974	3.580,00
 4.3235.4.097.xxx.1	1 Cajón, con recorte a la derecha y a la izquierda Top Marrone Naturale Para lavabo H818975/6. H818977/8	3.785,00
 4.3235.7.097.xxx.1	1 Cajón, con recorte a la derecha y a la izquierda Top Marrone Naturale con orificio para grifería Para lavabo H818975/6. H818977/8	3.785,00

REFERENCIA	DESCRIPCIÓN	PRECIO €
 4.3040.1.097.xxx.1	Mueble bajo lavabo 900 1 Cajón, espacio para sifón a la izquierda Para lavabo H814975	A 355 / L 730 / F 320 mm 1.070,00
 4.3041.1.097.xxx.1	Mueble bajo lavabo 900 1 Cajón, espacio para sifón a la derecha Para lavabo H814976	A 355 / L 730 / F 320 mm 1.070,00
 4.3042.1.097.xxx.1	Mueble bajo lavabo 1200 1 Cajón, espacio para sifón a la izquierda Para lavabo H814973	A 340 / L 995 / F 320 mm 1.210,00
 4.3043.1.097.xxx.1	Mueble bajo lavabo 1200 1 Cajón, espacio para sifón a la derecha Para lavabo H814974	A 340 / L 995 / F 320 mm 1.210,00
 4.3044.1.097.xxx.1	Mueble bajo lavabo 1200 1 Cajón, espacio para sifón a la izquierda Para lavabo H81797	A 365 / L 1195 / F 490 mm 1.545,00
 4.3045.1.097.xxx.1	Mueble bajo lavabo 1600 1 Cajón, espacio para sifón a la izquierda Para lavabo H814971	A 340 / L 1350 / F 320 mm 1.515,00
 4.3046.1.097.xxx.1	Armario alto 1650 1 puerta, bisagras a la izquierda	A 1650 / L 350 / F 335 mm 1.575,00
 4.3046.2.097.xxx.1	1 puerta, bisagras a la derecha	1.575,00

	REFERENCIA	DESCRIPCIÓN	PRECIO €	PRECIO €	PRECIO €	
	4.0603.1.085.xxx.1	Mueble bajo lavabo para lavabo 8.1385.3, con un cajón	A 340 / L 580 / F 320 mm	1.010,00	1.100,00	1.195,00
	8.9425.0.000.000.1	Accesorio necesario (pedir aparte): Sifón de desagüe ahorra espacio		41,00	41,00	41,00
	4.0603.2.085.xxx.1	Mueble bajo lavabo para lavabo 8.1385.3, con dos cajones	A 670 / L 580 / F 320 mm	1.575,00	1.740,00	1.905,00
	8.9425.0.000.000.1	Accesorio necesario (pedir aparte): Sifón de desagüe ahorra espacio		41,00	41,00	41,00
	4.0604.1.085.xxx.1	Mueble bajo lavabo para lavabo 8.1385.5, con un cajón	A 340 / L 780 / F 320 mm	1.135,00	1.195,00	1.300,00
	8.9425.0.000.000.1	Accesorio necesario (pedir aparte): Sifón de desagüe ahorra espacio		41,00	41,00	41,00
	4.0604.2.085.xxx.1	Mueble bajo lavabo para lavabo 8.1385.5, con dos cajones	A 670 / L 780 / F 320 mm	1.775,00	1.895,00	2.075,00
	8.9425.0.000.000.1	Accesorio necesario (pedir aparte): Sifón de desagüe ahorra espacio		41,00	41,00	41,00
	4.0609.1.085.xxx.1	Mueble bajo lavabo para lavabo 8.1385.7, con un cajón	A 340 / L 975 / F 320 mm	1.245,00	1.300,00	1.415,00
	8.9425.0.000.000.1	Accesorio necesario (pedir aparte): Sifón de desagüe ahorra espacio		41,00	41,00	41,00
	4.0609.2.085.xxx.1	Mueble bajo lavabo para lavabo 8.1385.7, con dos cajones	A 670 / L 975 / F 320 mm	1.960,00	2.065,00	2.265,00
	8.9425.0.000.000.1	Accesorio necesario (pedir aparte): Sifón de desagüe ahorra espacio		41,00	41,00	41,00
	4.0605.1.085.xxx.1	Mueble bajo lavabo para lavabo 8.1385.8, con un cajón	A 340 / L 1180 / F 320 mm	1.320,00	1.360,00	1.475,00
	8.9425.0.000.000.1	Accesorio necesario (pedir aparte): Sifón de desagüe ahorra espacio		41,00	41,00	41,00
	4.0605.2.085.xxx.1	Mueble bajo lavabo para lavabo 8.1385.8, con dos cajones	A 670 / L 1180 / F 320 mm	2.075,00	2.255,00	2.385,00
	8.9425.0.000.000.1	Accesorio necesario (pedir aparte): Sifón de desagüe ahorra espacio		41,00	41,00	41,00
	4.0600.1.085.xxx.1 4.0600.3.085.xxx.1	Cajonera con un cajón para lavabo bol 8.1285.2/3 para lavabo 8.1685.2	A 350 / L 580 / F 450 mm	1.210,00	1.245,00	1.395,00
	8.9425.0.000.000.1	Accesorio necesario (pedir aparte): Sifón de desagüe ahorra espacio		41,00	41,00	41,00
	4.0600.2.085.xxx.1 4.0600.4.085.xxx.1	Cajonera con dos cajones para lavabo bol 8.1285.2/3 para lavabo 8.1685.2	A 600 / L 580 / F 450 mm	1.810,00	1.905,00	2.125,00
	8.9425.0.000.000.1	Accesorio necesario (pedir aparte): Sifón de desagüe ahorra espacio		41,00	41,00	41,00


	blanco mate 170		
roble oscuro 628	gris grafito 627	blanco brillo 631	

REFERENCIA	DESCRIPCIÓN	PRECIO €	PRECIO €	PRECIO €
 4.0601.1.085.xxx.1 4.0601.3.085.xxx.1 8.9425.0.000.000.1	Cajonera A 350 / L 780 / F 450 mm con un cajón para lavabo bol 8.1285.2/3 para lavabo 8.1685.2 Accesorio necesario (pedir aparte): Sifón de desagüe ahorra espacio	1.380,00	1.415,00	1.595,00
	Cajonera A 600 / L 780 / F 450 mm con dos cajones para lavabo bol 8.1285.2/3 para lavabo 8.1685.2 Accesorio necesario (pedir aparte): Sifón de desagüe ahorra espacio	2.000,00	2.060,00	2.305,00
 4.0602.1.085.xxx.1 4.0608.0.085.xxx.1 4.0608.1.085.xxx.1 4.0608.2.085.xxx.1 4.0602.3.085.xxx.1 4.0608.5.085.xxx.1 4.0608.6.085.xxx.1 8.9425.0.000.000.1	Cajonera A 350 / L 1180 / F 450 mm con un cajón con recorte central para lavabo bol 8.1285.2/3 dos orificios para lavabo bol 8.1285.0/1 con recorte a la izquierda para lavabo bol 8.1285.2/3 con recorte a la derecha para lavabo bol 8.1285.2/3 con recorte central para lavabo 8.1685.2 con recorte a la izquierda para lavabo 8.1685.2 con recorte a la derecha para lavabo bol 8.1685.2	1.660,00 1.715,00 1.660,00 1.660,00 1.660,00 1.660,00 1.660,00	1.695,00 1.740,00 1.695,00 1.695,00 1.695,00 1.695,00 1.695,00	1.905,00 1.960,00 1.905,00 1.905,00 1.905,00 1.905,00 1.905,00
	Accesorio necesario (pedir aparte): Sifón de desagüe ahorra espacio	41,00	41,00	41,00
	Cajonera A 600 / L 1180 / F 450 mm con dos cajones con recorte central para lavabo bol 8.1285.2/3 dos orificios para lavabo bol 8.1285.0/1 con recorte a la izquierda para lavabo bol 8.1285.2/3 con recorte a la derecha para lavabo bol 8.1285.2/3 con recorte central para lavabo 8.1685.2 con recorte a la izquierda para lavabo 8.1685.2 con recorte a la derecha para lavabo bol 8.1685.2	2.440,00 2.485,00 2.440,00 2.440,00 2.440,00 2.440,00 2.440,00	2.465,00 2.520,00 2.465,00 2.465,00 2.465,00 2.465,00 2.465,00	2.785,00 2.835,00 2.785,00 2.785,00 2.785,00 2.785,00 2.785,00
	Accesorio necesario (pedir aparte): Sifón de desagüe ahorra espacio	41,00	41,00	41,00
	Armario alto A 1600 / L 330 / F 330 mm bisagras a la izquierda bisagras a la derecha	1.715,00	1.740,00	2.005,00




nuez
629

 4.0607.1.085.629.1  4.0607.2.085.629.1  4.0607.5.085.629.1  4.0607.3.085.629.1	Estructura toallero 60 cm para lavabo 8.1385.3	A 820 / L 580 / F 320 mm	1.560,00
	Estructura toallero 80 cm para lavabo 8.1385.5	A 820 / L 780 / F 320 mm	1.610,00
	Estructura toallero 100 cm para lavabo 8.1385.7	A 820 / L 985 / F 320 mm	1.635,00
	Estructura toallero 120 cm para lavabo 8.1385.8	A 820 / L 1180 / F 320 mm	1.655,00

Blanco Brillo
631
Blanco Mate
170

 4.0607.4.085.xxx.1	Set de patas opcional (2 piezas) para muebles bajo lavabo y armarios altos, ajustables		275,00
---	--	--	--------







REFERENCIA	COLECCIÓN	DESCRIPCIÓN	PRECIO €	PRECIO €	PRECIO €		
 4.0548.1.034.xxx.1 4.0548.2.034.xxx.1 8.9425.0.000.000.1	Sonar	Mueble bajo lavabo A 600 / L 390 / F 240 mm para lavabo 8.1534.1 bisagras a la izquierda bisagras a la derecha	740,00	No dispo.	680,00		
		Accesorio necesario (pedir aparte): Sifón de desagüe ahorra espacio	41,00		41,00		
 4.0548.3.034.xxx.1 8.9425.0.000.000.1	Sonar	Mueble bajo lavabo A 600 / L 580 / F 240 mm para lavabo 8.1034.2 con dos puertas	895,00	No dispo.	830,00		
		Accesorio necesario (pedir aparte): Sifón de desagüe ahorra espacio	41,00		41,00		
 4.0548.5.034.xxx.1 8.9425.0.000.000.1	Sonar	Mueble bajo lavabo A 600 / L 775 / F 240 mm para lavabo 8.1034.4 con dos puertas	990,00	No dispo.	915,00		
		Accesorio necesario (pedir aparte): Sifón de desagüe ahorra espacio	41,00		41,00		
 4.0548.4.034.xxx.1 8.9425.0.000.000.1	Sonar	Mueble bajo lavabo A 600 / L 980 / F 240 mm para lavabo 8.1034.7 con dos puertas	1.065,00	No dispo.	975,00		
		Accesorio necesario (pedir aparte): Sifón de desagüe ahorra espacio	41,00		41,00		
 4.0540.1.034.xxx.1 4.0540.5.034.xxx.1 8.9425.0.000.000.1	Sonar	Cajonera A 340 / L 580 / F 450 mm para lavabo bol 8.1234.0/1/2/3, con un cajón con recorte central para lavabo con recorte central para lavabo y grifo	1.150,00 1.685,00	1.685,00 1.685,00	1.065,00 1.065,00		
		Accesorio necesario (pedir aparte): Sifón de desagüe ahorra espacio	41,00	41,00	41,00		
 4.0541.1.034.xxx.1 4.0541.5.034.xxx.1 8.9425.0.000.000.1	Sonar	Cajonera A 340 / L 780 / F 450 mm para lavabo bol 8.1234.0/1/2/3, con un cajón con recorte central para lavabo con recorte central para lavabo y grifo	1.310,00 1.685,00	1.985,00 1.985,00	1.220,00 1.220,00		
		Accesorio necesario (pedir aparte): Sifón de desagüe ahorra espacio	41,00	41,00	41,00		
 4.0542.1.034.xxx.1 4.0542.5.034.xxx.1 4.0542.2.034.xxx.1 4.0542.6.034.xxx.1 4.0542.3.034.xxx.1 4.0542.7.034.xxx.1 4.0542.4.034.xxx.1 4.0542.8.034.xxx.1 8.9425.0.000.000.1	Sonar	Cajonera A 340 / L 1180 / F 450 mm para lavabos 8.1234.0/1/2/3, con un cajón con recorte central para lavabo con recorte central para lavabo y grifo con recorte a la izquierda para lavabo con recorte a la izquierda para lavabo y grifo con recorte a la derecha para lavabo con recorte a la derecha para lavabo y grifo con recortes a la izquierda y a la derecha para lavabos con recortes a izquierda y derecha para lavabos y grifos	1.585,00 1.585,00 1.585,00 1.585,00 1.585,00 1.585,00 1.585,00 1.640,00 1.640,00	2.330,00 2.330,00 2.330,00 2.330,00 2.330,00 2.330,00 2.655,00 2.655,00	1.505,00 1.505,00 1.505,00 1.505,00 1.505,00 1.505,00 1.555,00 1.555,00		
		Accesorio necesario (pedir aparte): Sifón de desagüe ahorra espacio	41,00	41,00	41,00		
		 4.0543.1.034.xxx.1 8.9425.0.000.000.1	Sonar	Cajonera A 340 / L 580 / F 450 mm para lavabo 8.1634.1 con un cajón	1.150,00	1.685,00	1.065,00
				Accesorio necesario (pedir aparte): Sifón de desagüe ahorra espacio	41,00	41,00	41,00

REFERENCIA	COLECCIÓN	DESCRIPCIÓN	PRECIO €	PRECIO €	PRECIO €
 4.0544.1.034.xxx.1 8.9425.0.000.000.1	Sonar	Cajonera A 340 / L 780 / F 450 mm para lavabo 8.1634.1/2 con un cajón	1.310,00	1.885,00	1.220,00
		Accesorio necesario (pedir aparte): Sifón de desagüe ahorra espacio	41,00	41,00	41,00
 4.0545.1.034.xxx.1 4.0545.2.034.xxx.1 4.0545.3.034.xxx.1 4.0545.4.034.xxx.1 4.0546.1.034.xxx.1 4.0547.1.034.xxx.1 8.9425.0.000.000.1	Sonar	Cajonera A 340 / L 1180 / F 450 mm con un cajón	1.685,00	2.330,00	1.505,00
		con recorte central para lavabo 8.1634.1/2	1.685,00	2.330,00	1.505,00
		con recorte a la izquierda para lavabo 8.1634.1/2	1.685,00	2.330,00	1.505,00
		con recorte a la derecha para lavabo 8.1634.1/2	1.685,00	2.330,00	1.505,00
		con recorte a izquierda y derecha para lavabo 8.1634.1	1.640,00	2.655,00	1.555,00
		con recorte central para lavabo 8.1634.7	1.685,00	2.330,00	1.505,00
		con recorte central para lavabo 8.1234.8/9	1.685,00	2.330,00	1.505,00
Accesorio necesario (pedir aparte): Sifón de desagüe ahorra espacio	41,00	41,00	41,00		
 4.0549.1.034.xxx.1 4.0549.2.034.xxx.1	Sonar	Armario alto A 1600 / L 330 / F 330 mm bisagras a la izquierda bisagras a la derecha	1.640,00	1.640,00	1.490,00



REFERENCIA	DESCRIPCIÓN		
------------	-------------	--	--

Muebles bajo lavabo

	4.0751.8.033.xxx.1 Mueble bajo lavabo para lavabo 8.1533.4 bisagras a la derecha, balda a la izquierda	A 600 / L 440 / F 270 mm	755,00	940,00
	8.9425.0.000.000.1 Accesorio necesario (pedir aparte): Sifón de desagüe ahorra espacio		41,00	41,00
	4.0751.7.033.xxx.1 Mueble bajo lavabo para lavabo pequeño 8.1533.5 bisagras a la izquierda, balda a la derecha	A 600 / L 440 / F 270 mm	755,00	940,00
	8.9425.0.000.000.1 Accesorio necesario (pedir aparte): Sifón de desagüe ahorra espacio		41,00	41,00
	4.0750.3.033.xxx.1 Mueble bajo lavabo para lavabo pequeño 8.1533.0 una puerta, bisagras a la izquierda	A 600 / L 435 / F 330 mm	620,00	775,00
	8.9425.0.000.000.1 Accesorio necesario (pedir aparte): Sifón de desagüe ahorra espacio		41,00	41,00
	4.0750.4.033.xxx.1 Mueble bajo lavabo para lavabo pequeño 8.1533.0 una puerta, bisagras a la derecha	A 600 / L 435 / F 330 mm	620,00	775,00
	8.9425.0.000.000.1 Accesorio necesario (pedir aparte): Sifón de desagüe ahorra espacio		41,00	41,00
	4.0750.8.033.xxx.1 Mueble bajo lavabo para lavabo pequeño 8.1533.1 con dos cajones y organizador de cajón	A 600 / L 440 / F 450 mm	955,00	1.185,00
	8.9425.0.000.000.1 Accesorio necesario (pedir aparte): Sifón de desagüe ahorra espacio		41,00	41,00
	4.0750.9.033.xxx.1 Mueble bajo lavabo para lavabo 8.1033.2 con dos cajones y organizador de cajón	A 600 / L 480 / F 450 mm	970,00	1.190,00
	8.9425.0.000.000.1 Accesorio necesario (pedir aparte): Sifón de desagüe ahorra espacio		41,00	41,00
	4.0756.9.033.xxx.1 Mueble bajo lavabo para lavabo 8.1033.3/8/9, 8.1333.2 con dos cajones y organizador de cajón	A 600 / L 580 / F 450 mm	1.005,00	1.260,00
	8.9425.0.000.000.1 Accesorio necesario (pedir aparte): Sifón de desagüe ahorra espacio		41,00	41,00
	4.0755.8.033.xxx.1 Mueble bajo lavabo para lavabo 8.1033.4 con dos cajones y organizador de cajón	A 600 / L 580 / F 450 mm	1.005,00	1.260,00
	8.9425.0.000.000.1 Accesorio necesario (pedir aparte): Sifón de desagüe ahorra espacio		41,00	41,00
	4.0756.8.033.xxx.1 Mueble bajo lavabo para lavabo 8.1033.5 con dos cajones y organizador de cajón	A 600 / L 580 / F 450 mm	1.005,00	1.260,00
	8.9425.0.000.000.1 Accesorio necesario (pedir aparte): Sifón de desagüe ahorra espacio		41,00	41,00


REFERENCIA	DESCRIPCIÓN			
 4.0759.2.033.xxx.1	Mueble bajo lavabo para lavabo 8.1033.6 con dos cajones	A 600 / L 785 / F 450 mm	1.110,00	1.385,00
8.9425.0.000.000.1	Accesorio necesario (pedir aparte): Sifón de desagüe ahorra espacio		41,00	41,00
 4.0761.8.033.xxx.1	Mueble bajo lavabo para lavabo 8.1033.8 con dos cajones y organizador de cajón	A 600 / L 880 / F 450 mm	1.150,00	1.430,00
8.9425.0.000.000.1	Accesorio necesario (pedir aparte): Sifón de desagüe ahorra espacio		41,00	41,00
 4.0760.8.033.xxx.1	Mueble bajo lavabo para lavabo 8.1033.9 con dos cajones y organizador de cajón	A 600 / L 880 / F 450 mm	1.150,00	1.430,00
8.9425.0.000.000.1	Accesorio necesario (pedir aparte): Sifón de desagüe ahorra espacio		41,00	41,00
 4.0763.2.033.xxx.1	Mueble bajo lavabo para lavabo 8.1033.7 con dos cajones y organizador de cajón	A 600 / L 985 / F 450 mm	1.220,00	1.530,00
8.9425.0.000.000.1	Accesorio necesario (pedir aparte): Sifón de desagüe ahorra espacio		41,00	41,00
 4.0764.8.033.xxx.1	Mueble bajo lavabo para lavabo 8.1333.2 con dos cajones y organizador de cajón	A 600 / L 1180 / F 450 mm	1.315,00	1.640,00
8.9425.0.000.000.1	Accesorio necesario (pedir aparte): Sifón de desagüe ahorra espacio		41,00	41,00
 4.0764.9.033.xxx.1	Mueble bajo lavabo para lavabo 8.1333.3 con dos cajones y organizador de cajón	A 600 / L 1180 / F 450 mm	1.315,00	1.640,00
8.9425.0.000.000.1	Accesorio necesario (pedir aparte): Sifón de desagüe ahorra espacio		41,00	41,00
 4.0762.0.033.004.1	Set de patas (2 piezas) para todas las cajoneras, muebles bajo lavabo y armarios. Acabado cromo.	A 172 / L 52 / F 52 mm		210,00

Módulo lateral compacto









 4.0829.1.033.xxx.1	Mueble compacto de apoyo una puerta y dos gavetas para lavabos con repisa a la izq. 8.1033.2/4/5/8/9, 8.1233.2, 8.1333.2, 8.1533.1	A 610 / L 1200 / F 270 mm	1.410,00	1.755,00
 4.0829.2.033.xxx.1	Mueble compacto de apoyo una puerta y dos gavetas para lavabos con repisa a la dcha. 8.1033.2/4/5/8/9, 8.1233.2, 8.1333.2, 8.1533.1	A 610 / L 1200 / F 270 mm	1.410,00	1.755,00








REFERENCIA	DESCRIPCIÓN	PRECIO €	PRECIO €
------------	-------------	----------	----------




Columnas

	4.0828.1.033.xxx.1 4.0828.2.033.xxx.1	Columna alta bisagras en lado izquierdo bisagras en lado derecho	A 1300 / L 400 / F 235 mm	875,00	1.090,00
	4.0828.7.033.xxx.1 4.0828.8.033.xxx.1	Armario alto bisagras en lado izquierdo bisagras en lado derecho	A 1650 / L 350 / F 335 mm	940,00	1.175,00
	4.0766.0.033.000.1	Set de patas opcional (2 piezas)		195,00	-

REFERENCIA	DESCRIPCIÓN	PRECIO €	PRECIO €	
 4.0390.1.112.xxx.1	Mueble bajo lavabo 450 1 puerta, bisagras a la izquierda Para lavabo KARTELL•LAUFEN H815334, H815335	A 515 / L 435 / F 270 mm	450,00	535,00
 4.0390.2.112.xxx.1	Bisagras a la derecha, tirador de aluminio anodizado 1 puerta, bisagras a la derecha, Para lavabo KARTELL•LAUFEN H815334, H815335		450,00	535,00
 4.0391.1.112.xxx.1	Mueble bajo lavabo 450 para lavabo 8.1030.2 1 puerta, bisagras a la izquierda Para lavabo KARTELL•LAUFEN H815330	A 515 / L 435 / F 330 mm	450,00	535,00
 4.0391.2.112.xxx.1	1 puerta, bisagras a la derecha, Para lavabo KARTELL•LAUFEN H8153		450,00	535,00
 4.0392.2.112.xxx.1	Mueble bajo lavabo 450 2 cajones Para lavabo KARTELL•LAUFEN H815331	A 515 / L 435 / F 450 mm	620,00	665,00
 4.0393.2.112.xxx.1	Mueble bajo lavabo 600 2 cajones Para lavabo KARTELL•LAUFEN H810334	A 515 / L 585 / F 450 mm	705,00	790,00
 4.0394.2.112.xxx.1	Mueble bajo lavabo 600 2 cajones Para lavabo KARTELL•LAUFEN H810335	A 515 / L 585 / F 450 mm	705,00	790,00
 4.0396.2.112.xxx.1	Mueble bajo lavabo 900 2 cajones Para lavabo KARTELL•LAUFEN H810339 repisa izquierda	A 515 / L 1180 / F 450 mm	865,00	1.045,00
 4.0395.2.112.xxx.1	Para lavabo KARTELL•LAUFEN H810338 repisa derecha		865,00	1.045,00
 4.0397.2.112.xxx.1	Mueble bajo lavabo 1200 2 cajones Para lavabo KARTELL•LAUFEN H813332	A 515 / L 1180 / F 450 mm	970,00	1.205,00
 4.0398.2.112.xxx.1	Mueble bajo lavabo 1200 2 cajones Para lavabo KARTELL•LAUFEN H813333	A 515 / L 1180 / F 450 mm	970,00	1.205,00
 4.9312.0.xxx.000.1	Toallero (Cromado 400, negro mate 450, blanco mate 268)	A 10 / L 350 / F 50 mm	125,00	No disponible

REFERENCIA	DESCRIPCIÓN	PRECIO €	PRECIO €	
 4.2154.1.011.xxx.1	Mueble bajo lavabo 45 para lavabo 8.1511.1 con 1 cajón, 1 repisa de cristal fija con bisagra a la izquierda	A 515 / L 437 / F 339mm	495,00	625,00
4.2154.2.011.xxx.1	con bisagra a la derecha para lavabo 8.1511.1 con 1 cajón, 1 repisa de cristal fija		495,00	625,00
8.9425.0.000.000.1	Accesorio necesario (pedir a parte): Sifón de desagüe ahorra espacio		41,00	41,00
 4.2155.2.011.xxx.1	Mueble bajo lavabo 46 para lavabo 8.1511.3 con 1 cajón, 1 repisa de cristal fija con bisagra a la derecha	A 515 / L 435 / F 220mm	470,00	555,00
8.9425.0.000.000.1	Accesorio necesario (pedir a parte): Sifón de desagüe ahorra espacio		41,00	41,00
 4.2155.1.011.xxx.1	Mueble bajo lavabo 46 para lavabo 8.1511.4 con 1 cajón, 1 repisa de cristal fija con bisagra a la izquierda	A 515 / L 435 / F 340mm	470,00	525,00
8.9425.0.000.000.1	Accesorio necesario (pedir a parte): Sifón de desagüe ahorra espacio		41,00	41,00
 4.2156.2.011.xxx.1	Mueble bajo lavabo 55 para lavabo 8.1011.2 , 2 cajones, con organizador incluido	A 515 / L 535 / F 450mm	900,00	1.035,00
8.9425.0.000.000.1	Accesorio necesario (pedir a parte): Sifón de desagüe ahorra espacio		41,00	41,00
 4.2157.2.011.xxx.1	Mueble bajo lavabo 60 para lavabo 8.1011.3 , 2 cajones, con organizador incluido	A 515 / L 585 / F 450mm	930,00	1.020,00
8.9425.0.000.000.1	Accesorio necesario (pedir a parte): Sifón de desagüe ahorra espacio		41,00	41,00
 4.2172.2.011.xxx.1	Mueble bajo lavabo 60 para lavabo 8.1711.2 / 8.1811.2 2 cajones, con organizador incluido	A 515 / L 585 / F 450mm	930,00	1.020,00
8.9425.0.000.000.1	Accesorio necesario (pedir a parte): Sifón de desagüe ahorra espacio		41,00	41,00
 4.2173.2.011.xxx.1	Mueble bajo lavabo 60 para lavabo 8.1711.1 / 8.1811.1 2 cajones, con organizador incluido	A 515 / L 585 / F 450mm	930,00	1.020,00
8.9425.0.000.000.1	Accesorio necesario (pedir a parte): Sifón de desagüe ahorra espacio		41,00	41,00
 4.2158.2.011.xxx.1	Mueble bajo lavabo 65 para lavabo 8.1011.4 , 2 cajones, con organizador incluido	A 515 / L 635 / F 450mm	965,00	1.100,00
8.9425.0.000.000.1	Accesorio necesario (pedir a parte): Sifón de desagüe ahorra espacio		41,00	41,00
 4.2159.2.011.xxx.1	Mueble bajo lavabo 80 para lavabo 8.1711.5 , 2 cajones, con organizador incluido	A 515 / L 785 / F 450mm	1.145,00	1.190,00
8.9425.0.000.000.1	Accesorio necesario (pedir a parte): Sifón de desagüe ahorra espacio		41,00	41,00
 4.2160.2.011.xxx.1	Mueble bajo lavabo 80 para lavabo 8.1711.6 , 2 cajones, con organizador incluido	A 515 / L 785 / F 450mm	1.045,00	1.190,00
8.9425.0.000.000.1	Accesorio necesario (pedir a parte): Sifón de desagüe ahorra espacio		41,00	41,00
 4.2161.2.011.xxx.1	Mueble bajo lavabo 80 para lavabo 8.1011.7 , 2 cajones, con organizador incluido	A 515 / L 785 / F 450mm	1.045,00	1.190,00
8.9425.0.000.000.1	Accesorio necesario (pedir a parte): Sifón de desagüe ahorra espacio		41,00	41,00





REFERENCIA	DESCRIPCIÓN	PRECIO €	PRECIO €
 4.2162.2.011.xxx.1 8.9425.0.000.000.1	Mueble bajo lavabo 100 para lavabo 8.1011.9 , 2 cajones, con organizador incluido Accesorio necesario (pedir a parte): Sifón de desagüe ahorra espacio	A 515 / L 985 / F 450mm 1.160,00	1.340,00 41,00
 4.2164.4.011.xxx.1 8.9425.0.000.000.1	Mueble bajo lavabo 130 para lavabo 8.1411.2 , 4 cajones, con organizador incluido en el cajón superior Accesorio necesario (pedir a parte): Sifón de desagüe ahorra espacio	A 515 / L1284 / F 450mm 1.815,00	1.915,00 41,00
 4.2166.2.011.xxx.1 8.9425.0.000.000.1	Mueble bajo lavabo 45 para lavabo 8.1411.0 con 1 cajón, 1 repisa de cristal fija con bisagra a la derecha Accesorio necesario (pedir a parte): Sifón de desagüe ahorra espacio	A 515 / L 435 / F 340mm 490,00	620,00 41,00
 4.2167.2.011.xxx.1 8.9425.0.000.000.1	Mueble bajo lavabo 60 para lavabo 8.1411.3 con 2 cajones, con organizador incluido Accesorio necesario (pedir a parte): Sifón de desagüe ahorra espacio	A 505 / L 570 / F 440mm 920,00	1.060,00 41,00
 4.2168.2.011.xxx.1 8.9425.0.000.000.1	Mueble bajo lavabo 80 para lavabo 8.1411.7 con 2 cajones, con organizador incluido Accesorio necesario (pedir a parte): Sifón de desagüe ahorra espacio	A 505 / L 770 / F 440mm 1.035,00	1.180,00 41,00
 4.2169.2.011.xxx.1 8.9425.0.000.000.1	Mueble bajo lavabo 100 para lavabo 8.1411.8 con 2 cajones, con organizador incluido Accesorio necesario (pedir a parte): Sifón de desagüe ahorra espacio	A 505 / L 970 / F 440mm 1.155,00	1.345,00 41,00
 4.2174.2.011.xxx.1 8.9425.0.000.000.1 <i>new</i>	Mueble bajo lavabo 100 para lavabo 8.1711.7 2 cajones, con organizador incluido Accesorio necesario (pedir a parte): Sifón de desagüe ahorra espacio	A 515 / L 985 / F 450mm 1.170,00	1.295,00 41,00
 4.2175.2.011.xxx.1 8.9425.0.000.000.1 <i>new</i>	Mueble bajo lavabo 100 para lavabo 8.1711.8 2 cajones, con organizador incluido Accesorio necesario (pedir a parte): Sifón de desagüe ahorra espacio	A 515 / L 985 / F 450mm 1.170,00	1.295,00 41,00
 4.2163.2.011.xxx.1 8.9425.0.000.000.1	Mueble base para lavabo 1200 2 cajones, a juego con el lavabo H814111 Accesorio necesario (pedir a parte): Sifón de desagüe ahorra espacio	A 505 / L 1170 / F 440mm 1.285,00	1.460,00 41,00

REFERENCIA	DESCRIPCIÓN	PRECIO €	PRECIO €
 <i>new</i>	4.2176.2.011.xxx.1 Mueble base para lavabo 120 para lavabo 8.1711.9, 2 cajones, con organizador incluido A 515 / L 1182 / F 450mm	1.370,00	1.495,00
	8.9425.0.000.000.1 Accesorio necesario (pedir a parte): Sifón de desagüe ahorra espacio		41,00
 <i>new</i>	4.2177.2.011.xxx.1 Mueble base para lavabo 120 para lavabo 8.1711.0, 2 cajones, con organizador incluido A 515 / L 1182 / F 450mm	1.370,00	1.495,00
	8.9425.0.000.000.1 Accesorio necesario (pedir a parte): Sifón de desagüe ahorra espacio		41,00
	4.2165.2.011.xxx.1 Armario alto con 1 puerta, 4 estantes de cristal fijos bisagra a la derecha A 1650 / L 353 / F 335mm	980,00	1.365,00
	4.2165.1.011.xxx.1 con 1 puerta, 4 estantes de cristal fijos bisagra a la izquierda.		

LANI para Meda toalleros


REFERENCIA	DESCRIPCIÓN	PRECIO €
 3.8212.0.004.000.1 3.8212.0.450.000.1 3.8212.0.928.000.1	Toallero LANI lateral derecho 37cm *Válido para lavabos 8.1011.3/4/7/9, 8.1411.1, 8.1711.5/6 Cromado Negro mate Acero inoxidable cepillado	A 110 / L 310 / F 370 mm 145,00 155,00 145,00
 3.8212.1.004.000.1 3.8212.1.450.000.1 3.8212.1.928.000.1	Toallero LANI lateral izquierdo 37cm *Válido para lavabos 8.1011.3/4/7/9, 8.1411.1, 8.1711.5/6 Cromado Negro mate Acero inoxidable cepillado	A 110 / L 310 / F 370 mm 145,00 155,00 145,00
 3.8212.2.004.000.1 3.8212.2.450.000.1 3.8212.2.928.000.1	Toallero LANI lateral derecho 23,5cm *Válido para lavabo 8.1011.2 Cromado Negro mate Acero inoxidable cepillado	A 110 / L 235 / F 370 mm 145,00 155,00 145,00
 3.8212.3.004.000.1 3.8212.3.450.000.1 3.8212.3.928.000.1	Toallero LANI lateral izquierdo 23,5cm *Válido para lavabo 8.1011.2 Cromado Negro mate Acero inoxidable cepillado	A 110 / L 235 / 370 mm 145,00 155,00 145,00
 3.8212.4.004.000.1 3.8212.4.450.000.1 3.8212.4.928.000.1	Toallero LANI lateral derecho 22cm *Válido para lavabo 8.1611.1 Cromado Negro mate Acero inoxidable cepillado	A 110 / L 220 / F 265 mm 145,00 155,00 145,00
 3.8212.5.004.000.1 3.8212.5.450.000.1 3.8212.5.928.000.1	Toallero LANI lateral izquierdo 22cm *Válido para lavabo 8.1611.1 Cromado Negro mate Acero inoxidable cepillado	A 110 / L 220 / F 265 mm 145,00 155,00 145,00
 3.8112.0.004.000.1 3.8112.0.450.000.1 3.8112.0.928.000.1	Toallero LANI 45cm *Válido para lavabo 8.1611.1 Cromado Negro mate Acero inoxidable cepillado	A 70 / L 400 / F 55 mm 210,00 255,00 210,00
 3.8112.2.004.000.1 3.8112.2.450.000.1 3.8112.2.928.000.1	Toallero LANI 55cm *Válido para lavabo 8.1011.2 Cromado Negro mate Acero inoxidable cepillado	A 70 / L 475 / F 55 mm 210,00 255,00 210,00
 3.8112.3.004.000.1 3.8112.3.450.000.1 3.8112.3.928.000.1	Toallero LANI 60cm *Válido para lavabo 8.1011.3 Cromado Negro mate Acero inoxidable cepillado	A 70 / L 550 / F 55 mm 245,00 305,00 245,00
 3.8112.4.004.000.1 3.8112.4.450.000.1 3.8112.4.928.000.1	Toallero LANI 65cm *Válido para lavabo 8.1011.4 Cromado Negro mate Acero inoxidable cepillado	A 70 / L 600 / F 55 mm 245,00 305,00 245,00
 3.8112.5.004.000.1 3.8112.5.450.000.1 3.8112.5.928.000.1	Toallero LANI 75cm *Válido para lavabos 8.1708.5, 8.1708.6 Cromado Negro mate Acero inoxidable cepillado	A 70 / L 700 / F 55 mm 300,00 355,00 300,00
 3.8112.7.004.000.1 3.8112.7.450.000.1 3.8112.7.928.000.1	Toallero LANI 100cm Válido para lavabo 8.1011.9 Cromado Negro mate Acero inoxidable cepillado	A 70 / L 950 / F 55 mm 355,00 430,00 355,00
 3.8112.8.004.000.1 3.8112.8.450.000.1 3.8112.8.928.000.1	Toallero LANI 120cm *Válido para lavabo 8.1411.1 Cromado Negro mate Acero inoxidable cepillado	A 70 / L 1150 / F 55 mm 390,00 475,00 390,00
 3.8112.9.004.000.1 3.8112.9.450.000.1 3.8112.9.928.000.1	Toallero LANI 130cm *Válido para lavabo 8.1411.2 Cromado Negro mate Acero inoxidable cepillado	A 70 / L 1250 / F 55 mm 390,00 470,00 405,00



REFERENCIA	DESCRIPCIÓN	PRECIO €
 4.1410.0.151.xxx.1 4.1510.0.151.xxx.1 4.1610.0.151.xxx.1 4.1710.0.151.xxx.1	Mueble bajo lavabo 800 A 390 / L 800 / F 505 mm 1 Cajón, sin recorte, con encimera Ardesia Blanca 1 Cajón, sin recorte, con encimera Ardesia Nera 1 Cajón, sin recorte, con encimera Piasentina Grigio 1 Cajón, sin recorte, con encimera Botticino Crema	2.715,00
 4.1410.1.151.xxx.1 4.1510.1.151.xxx.1 4.1610.1.151.xxx.1 4.1710.1.151.xxx.1	1 Cajón, con recorte en el centro, con encimera Ardesia Blanca 1 Cajón, con recorte en el centro, con encimera Ardesia Nera 1 Cajón, con recorte en el centro, con encimera Piasentina Grigio 1 Cajón, con recorte en el centro, con encimera Botticino Crema	2.965,00
 4.1410.5.151.xxx.1 4.1510.5.151.xxx.1 4.1610.5.151.xxx.1 4.1710.5.151.xxx.1	1 Cajón, con recorte en el centro, con encimera Ardesia Blanca, con orificio para grifería 1 Cajón, con recorte en el centro, con encimera Ardesia Nera, con orificio para grifería 1 Cajón, con recorte en el centro, con encimera Piasentina Grigio, con orificio para grifería 1 Cajón, con recorte en el centro, con encimera Botticino Crema, con orificio para grifería	2.965,00
 4.1411.0.151.xxx.1 4.1511.0.151.xxx.1 4.1611.0.151.xxx.1 4.1711.0.151.xxx.1	Mueble bajo lavabo 1000 A 390 / L 1000 / F 505 mm 1 Cajón, sin recorte, con encimera Ardesia Blanca 1 Cajón, sin recorte, con encimera Ardesia Nera 1 Cajón, sin recorte, con encimera Piasentina Grigio 1 Cajón, sin recorte, con encimera Botticino Crema	3.105,00
 4.1411.1.151.xxx.1 4.1511.1.151.xxx.1 4.1611.1.151.xxx.1 4.1711.1.151.xxx.1	1 Cajón, con recorte en el centro, con encimera Ardesia Blanca 1 Cajón, con recorte en el centro, con encimera Ardesia Nera 1 Cajón, con recorte en el centro, con encimera Piasentina Grigio 1 Cajón, con recorte en el centro, con encimera Botticino Crema	3.300,00
 4.1411.5.151.xxx.1 4.1511.5.151.xxx.1 4.1611.5.151.xxx.1 4.1711.5.151.xxx.1	1 Cajón, con recorte en el centro, con encimera Ardesia Blanca, con orificio para grifería 1 Cajón, con recorte en el centro, con encimera Ardesia Nera, con orificio para grifería 1 Cajón, con recorte en el centro, con encimera Piasentina Grigio, con orificio para grifería 1 Cajón, con recorte en el centro, con encimera Botticino Crema, con orificio para grifería	3.300,00
 4.1412.0.151.xxx.1 4.1512.0.151.xxx.1 4.1612.0.151.xxx.1 4.1712.0.151.xxx.1	Mueble bajo lavabo 1200 A 390 / L 1200 / F 505 mm 1 Cajón, sin recorte, con encimera Ardesia Blanca 1 Cajón, sin recorte, con encimera Ardesia Nera 1 Cajón, sin recorte, con encimera Piasentina Grigio 1 Cajón, sin recorte, con encimera Botticino Crema	3.595,00
 4.1412.1.151.xxx.1 4.1412.5.151.xxx.1 4.1512.1.151.xxx.1 4.1512.5.151.xxx.1 4.1612.1.151.xxx.1 4.1612.5.151.xxx.1 4.1712.1.151.xxx.1 4.1712.5.151.xxx.1	1 Cajón, con recorte en el centro, con encimera Ardesia Blanca 1 Cajón, con recorte en el centro, con encimera Ardesia Blanca, con orificio para grifería 1 Cajón, con recorte en el centro, con encimera Ardesia Nera 1 Cajón, con recorte en el centro, con encimera Ardesia Nera, con orificio para grifería 1 Cajón, con recorte en el centro, con encimera Piasentina Grigio 1 Cajón, con recorte en el centro, con encimera Piasentina Grigio, con orificio para grifería 1 Cajón, con recorte en el centro, con encimera Botticino Crema 1 Cajón, con recorte en el centro, con encimera Botticino Crema, con orificio para grifería	3.745,00
 4.1412.2.151.xxx.1 4.1412.6.151.xxx.1 4.1512.2.151.xxx.1 4.1512.6.151.xxx.1 4.1612.2.151.xxx.1 4.1612.6.151.xxx.1 4.1712.2.151.xxx.1 4.1712.6.151.xxx.1	1 Cajón, con recorte a la izquierda, con encimera Ardesia Blanca 1 Cajón, con recorte a la izquierda, con encimera Ardesia Blanca, con orificio para grifería 1 Cajón, con recorte a la izquierda, con encimera Ardesia Nera 1 Cajón, con recorte a la izquierda, con encimera Ardesia Nera, con orificio para grifería 1 Cajón, con recorte a la izquierda, con encimera Piasentina Grigio 1 Cajón, con recorte a la izquierda, con encimera Piasentina Grigio, con orificio para grifería 1 Cajón, con recorte a la izquierda, con encimera Botticino Crema 1 Cajón, con recorte a la izquierda, con encimera Botticino Crema, con orificio para grifería	3.745,00





REFERENCIA	DESCRIPCIÓN	PRECIO €
A 390 / L 1200 / F 505 mm		
	<p>4.1412.3.151.xxx.1 1 Cajón, con recorte a la derecha, con encimera Ardesia Blanca</p> <p>4.1412.7.151.xxx.1 1 Cajón, con recorte a la derecha, con encimera Ardesia Blanca, con orificio para grifería</p> <p>4.1512.3.151.xxx.1 1 Cajón, con recorte a la derecha, con encimera Ardesia Nera</p> <p>4.1512.7.151.xxx.1 1 Cajón, con recorte a la derecha, con encimera Ardesia Nera, con orificio para grifería</p> <p>4.1612.3.151.xxx.1 1 Cajón, con recorte a la derecha, con encimera Piasentina Grigio</p> <p>4.1612.7.151.xxx.1 1 Cajón, con recorte a la derecha, con encimera Piasentina Grigio, con orificio para grifería</p> <p>4.1712.3.151.xxx.1 1 Cajón, con recorte a la derecha, con encimera Botticino Crema</p> <p>4.1712.7.151.xxx.1 1 Cajón, con recorte a la derecha, con encimera Botticino Crema, con orificio para grifería</p>	3.745,00
	<p>4.1412.4.151.xxx.1 1 Cajón, con recorte a la derecha y a la izquierda, con encimera Ardesia Blanca</p> <p>4.1412.9.151.xxx.1 1 Cajón, con recorte a la derecha y a la izquierda, con encimera Ardesia Blanca, con orificio para grifería</p> <p>4.1512.4.151.xxx.1 1 Cajón, con recorte a la derecha y a la izquierda, con encimera Ardesia Nera</p> <p>4.1512.9.151.xxx.1 1 Cajón, con recorte a la derecha y a la izquierda, con encimera Ardesia Nera, con orificio para grifería,</p> <p>4.1612.4.151.xxx.1 1 Cajón, con recorte a la derecha y a la izquierda, con encimera Piasentina Grigio</p> <p>4.1612.9.151.xxx.1 1 Cajón, con recorte a la derecha y a la izquierda, con encimera Piasentina Grigio, con orificio para grifería</p> <p>4.1712.4.151.xxx.1 1 Cajón, con recorte a la derecha y a la izquierda, con encimera Botticino Crema</p> <p>4.1712.9.151.xxx.1 1 Cajón, con recorte a la derecha y a la izquierda, con encimera Botticino Crema, con orificio para grifería</p>	3.745,00
Mueble bajo lavabo 1400 A 390 / L 1400 / F 505 mm		
	<p>4.1413.0.151.xxx.1 2 Cajones, sin recorte, con encimera Ardesia Blanca</p> <p>4.1513.0.151.xxx.1 2 Cajones, sin recorte, con encimera Ardesia Nera</p> <p>4.1613.0.151.xxx.1 2 Cajones, sin recorte, con encimera Piasentina Grigio</p> <p>4.1713.0.151.xxx.1 2 Cajones, sin recorte, con encimera Botticino Crema</p>	4.410,00
	<p>4.1413.2.151.xxx.1 2 Cajones, con recorte a la izquierda, con encimera Ardesia Blanca</p> <p>4.1513.2.151.xxx.1 2 Cajones, con recorte a la izquierda, con encimera Ardesia Nera</p> <p>4.1613.2.151.xxx.1 2 Cajones, con recorte a la izquierda, con encimera Piasentina Grigio</p> <p>4.1713.2.151.xxx.1 2 Cajones, con recorte, a la izquierda, con encimera Botticino Crema</p>	4.410,00
	<p>4.1413.3.151.xxx.1 2 Cajones, con recorte a la derecha, con encimera Ardesia Blanca</p> <p>4.1513.3.151.xxx.1 2 Cajones, con recorte a la derecha, con encimera Ardesia Nera</p> <p>4.1613.3.151.xxx.1 2 Cajones, con recorte a la derecha, con encimera Piasentina Grigio</p> <p>4.1713.3.151.xxx.1 2 Cajones, con recorte, a la derecha, con encimera Botticino Crema</p>	4.410,00
	<p>4.1413.4.151.xxx.1 2 Cajones, con recorte a la derecha y a la izquierda, con encimera Ardesia Blanca</p> <p>4.1513.4.151.xxx.1 2 Cajones, con recorte a la derecha y a la izquierda, con encimera Ardesia Nera</p> <p>4.1613.4.151.xxx.1 2 Cajones, con recorte a la derecha y a la izquierda, con encimera Piasentina Grigio</p> <p>4.1713.4.151.xxx.1 2 Cajones, con recorte a la derecha y a la izquierda, con encimera Botticino Crema</p>	4.410,00
	<p>4.1413.6.151.xxx.1 2 Cajones, con recorte a la izquierda, con encimera Ardesia Blanca, con orificio para grifería</p> <p>4.1513.6.151.xxx.1 2 Cajones, con recorte a la izquierda, con encimera Ardesia Nera, con orificio para grifería</p> <p>4.1613.6.151.xxx.1 2 Cajones, con recorte a la izquierda, con encimera Piasentina Grigio, con orificio para grifería</p> <p>4.1713.6.151.xxx.1 2 Cajones, con recorte a la izquierda, con encimera Botticino Crema, con orificio para grifería</p>	4.410,00
	<p>4.1413.7.151.xxx.1 2 Cajones, con recorte a la derecha, con encimera Ardesia Blanca, con orificio para grifería</p> <p>4.1513.7.151.xxx.1 2 Cajones, con recorte a la derecha, con encimera Ardesia Nera, con orificio para grifería</p> <p>4.1613.7.151.xxx.1 2 Cajones, con recorte a la derecha, con encimera Piasentina Grigio, con orificio para grifería</p> <p>4.1713.7.151.xxx.1 2 Cajones, con recorte a la derecha, con encimera Botticino Crema, con orificio para grifería</p>	4.410,00
	<p>4.1413.9.151.xxx.1 2 Cajones, con recorte a la derecha y a la izquierda, con encimera Ardesia Blanca, con orificio para grifería</p> <p>4.1513.9.151.xxx.1 2 Cajones, con recorte a la derecha y a la izquierda, con encimera Ardesia Nera, con orificio para grifería</p> <p>4.1613.9.151.xxx.1 2 Cajones, con recorte a la derecha y a la izquierda, con encimera Piasentina Grigio, con orificio para grifería</p> <p>4.1713.9.151.xxx.1 2 Cajones, con recorte a la derecha y a la izquierda, con encimera Botticino Crema, con orificio para grifería</p>	4.410,00

REFERENCIA	DESCRIPCIÓN	PRECIO €
 4.1414.0.151.xxx.1 4.1514.0.151.xxx.1 4.1614.0.151.xxx.1 4.1714.0.151.xxx.1	Mueble bajo lavabo 1600 A 390 / L 1600 / F 505 mm 2 Cajones, sin recorte, con encimera Ardesia Blanca 2 Cajones, sin recorte, con encimera Ardesia Nera 2 Cajones, sin recorte, con encimera Piasentina Grigio 2 Cajones, sin recorte, con encimera Botticino Crema	4.775,00
 4.1414.2.151.xxx.1 4.1514.2.151.xxx.1 4.1614.2.151.xxx.1 4.1714.2.151.xxx.1	2 Cajones, con recorte a la izquierda, con encimera Ardesia Blanca 2 Cajones, con recorte a la izquierda, con encimera Ardesia Nera 2 Cajones, con recorte a la izquierda, con encimera Piasentina Grigio 2 Cajones, con recorte a la izquierda, con encimera Botticino Crema	4.775,00
 4.1414.3.151.xxx.1 4.1514.3.151.xxx.1 4.1614.3.151.xxx.1 4.1714.3.151.xxx.1	2 Cajones, con recorte a la derecha, con encimera Ardesia Blanca 2 Cajones, con recorte a la derecha, con encimera Ardesia Nera 2 Cajones, con recorte a la derecha, con encimera Piasentina Grigio 2 Cajones, con recorte a la derecha, con encimera Botticino Crema	4.775,00
 4.1414.4.151.xxx.1 4.1514.4.151.xxx.1 4.1614.4.151.xxx.1 4.1714.4.151.xxx.1	2 Cajones, con recorte a la derecha y a la izquierda, con encimera Ardesia Blanca 2 Cajones, con recorte a la derecha y a la izquierda, con encimera Ardesia Nera 2 Cajones, con recorte a la derecha y a la izquierda, con encimera Piasentina Grigio 2 Cajones, con recorte a la derecha y a la izquierda, con encimera Botticino Crema	4.775,00
 4.1414.6.151.xxx.1 4.1514.6.151.xxx.1 4.1614.6.151.xxx.1 4.1714.6.151.xxx.1	2 Cajones, con recorte a la izquierda, con encimera Ardesia Blanca, con orificio para grifería 2 Cajones, con recorte a la izquierda, con encimera Ardesia Nera, con orificio para grifería 2 Cajones, con recorte a la izquierda, con encimera Piasentina Grigio, con orificio para grifería 2 Cajones, con recorte a la izquierda, con encimera Botticino Crema, con orificio para grifería	4.775,00
 4.1414.7.151.xxx.1 4.1514.7.151.xxx.1 4.1614.7.151.xxx.1 4.1714.7.151.xxx.1	2 Cajones, con recorte a la derecha, con encimera Ardesia Blanca, con orificio para grifería 2 Cajones, con recorte a la derecha, con encimera Ardesia Nera, con orificio para grifería 2 Cajones, con recorte a la derecha, con encimera Piasentina Grigio, con orificio para grifería 2 Cajones, con recorte a la derecha, con encimera Botticino Crema, con orificio para grifería	4.775,00
 4.1414.9.151.xxx.1 4.1514.9.151.xxx.1 4.1614.9.151.xxx.1 4.1714.9.151.xxx.1	2 Cajones, con recorte a la derecha y a la izquierda, con encimera Ardesia Blanca, con orificio para grifería 2 Cajones, con recorte a la derecha y a la izquierda, con encimera Ardesia Nera, con orificio para grifería 2 Cajones, con recorte a la derecha y a la izquierda, con encimera Piasentina Grigio, con orificio para grifería 2 Cajones, con recorte a la derecha y a la izquierda, con encimera Botticino Crema, con orificio para grifería	4.775,00

REFERENCIA	DESCRIPCIÓN	PRECIO €
	Encimera 800 A 80 / L 805 / F 505 mm 800 mm sin recorte, incluye 2 soportes de montaje 800 mm con recorte en el centro, incluye 2 soportes de montaje 800 mm con recorte en el centro, orificio para grifería, incluye 2 soportes de montaje	1.295,00
	Encimera 1000 A 80 / L 1000 / F 505 mm 1000 mm sin recorte, incluye 2 soportes de montaje 1000 mm con recorte en el centro, incluye 2 soportes de montaje 1000 mm con recorte en el centro, orificio para grifería, incluye 2 soportes de montaje	1.495,00
	Encimera 1200 A 80 / L 1200 / F 505 mm 1200 mm sin recorte, incluye 2 soportes de montaje 1200 mm con recorte en el centro, incluye 2 soportes de montaje 1200 mm con recorte en el centro, orificio para grifería, incluye 2 soportes de montaje 1200 mm con recorte a la izquierda, incluye 2 soportes de montaje 1200 mm con recorte a la izquierda, orificio para grifería, incluye 2 soportes de montaje 1200 mm con recorte a la derecha, incluye 2 soportes de montaje 1200 mm con recorte a la derecha, orificio para grifería, incluye 2 soportes de montaje 1200 mm con recorte a la derecha y a la izquierda, incluye 2 soportes de montaje 1200 mm con recorte a la derecha y a la izquierda, orificio para grifería, incluye 2 soportes de montaje	1.775,00 1.775,00 1.775,00
	Encimera 1400 A 80 / L 1400 / F 505 mm 1400 mm sin recorte, incluye 3 soportes de montaje 1400 mm con recorte en el centro, incluye 3 soportes de montaje 1400 mm con recorte a la izquierda, incluye 3 soportes de montaje 1400 mm con recorte a la izquierda, orificio para grifería, incluye 3 soportes de montaje 1400 mm con recorte a la derecha, incluye 3 soportes de montaje 1400 mm con recorte a la derecha, orificio para grifería, incluye 3 soportes de montaje 1400 mm con recorte a la derecha y a la izquierda, incluye 3 soportes de montaje 1400 mm con recorte a la derecha y a la izquierda, orificio para grifería, incluye 3 soportes de montaje	1.935,00 1.935,00 1.935,00 1.935,00

REFERENCIA	DESCRIPCIÓN	PRECIO €
 4.1914.0.151.770.1 4.1914.1.151.770.1 4.1914.5.151.770.1	Encimera 1600 A 80 / L 1600 / F 505 mm 1600 mm sin recorte, incluye 3 soportes de montaje 1600 mm con recorte en el centro, incluye 3 soportes de montaje 1600 mm con recorte en el centro, orificio para grifería, incluye 3 soportes de montaje	2.135,00
 4.1914.2.151.770.1 4.1914.6.151.770.1	1600 mm con recorte a la izquierda, incluye 3 soportes de montaje 1600 mm con recorte a la izquierda, orificio para grifería, incluye 3 soportes de montaje	2.135,00
 4.1914.3.151.770.1 4.1914.7.151.770.1	1600 mm con recorte a la derecha, incluye 3 soportes de montaje 1600 mm con recorte a la derecha, orificio para grifería, incluye 3 soportes de montaje	2.135,00
 4.1914.4.151.770.1 4.1914.9.151.770.1	1600 mm con recorte a la derecha y a la izquierda , incluye 3 soportes de montaje 1600 mm con recorte a la derecha y a la izquierda , orificio para grifería, incluye 3 soportes de montaje	2.135,00
 4.1950.1.151.xxx.1 4.1950.2.151.xxx.1	Armario Alto 1650 A 1650 / L 400 / F 350 mm 1 puerta, bisagras a la izquierda 1 puerta, bisagras a la derecha	3.010,00
 4.1951.0.151.xxx.1	Armario de pared 700 A 700 / L 400 / F 170 mm Abierto con repisas de vidrio ahumado de 8 mm de grosor	1.090,00
 4.1952.0.151.xxx.1	Armario de pared 900 A 900 / L 400 / F 170 mm Abierto con repisas de vidrio ahumado de 8 mm de grosor	1.155,00








REFERENCIA	DESCRIPCIÓN	PRECIO €
 4.9315.0.xxx.000.1	Toallero 30 A 40 / L 300 / F 45 mm	185,00
 4.9315.1.xxx.000.1	Toallero 40 A 40 / L 400 / F 45 mm	195,00






REFERENCIA	DESCRIPCIÓN	PRECIO €	PRECIO €
 4.2530.1.030.xxx.1 4.2530.2.030.xxx.1 8.9425.0.000.000.1	Mueble bajo lavabo para lavabo 8.1530.1 no incluye sifón de ahorro de espacio bisagras a la izquierda bisagras a la derecha Accesorio necesario (pedir aparte): Sifón de desagüe ahorra espacio	L 280 / A 605 / F 310 mm 1.335,00	2.610,00 41,00
	Mueble bajo lavabo para lavabo 8.1030.2 no incluye sifón de ahorro de espacio bisagras a la izquierda bisagras a la derecha Accesorio necesario (pedir aparte): Sifón de desagüe ahorra espacio	L 320 / A 605 / F 350 mm 1.430,00	2.805,00 41,00
 4.2540.1.030.xxx.1 4.9541.1.030.170.1 8.9425.0.000.000.1	Mueble bajo lavabo para lavabo 8.1330.1/2 con un cajón no incluye sifón de ahorro de espacio	L 780 / A 335 / F 350 mm 1.750,00	3.030,00
	Organizador para cajón	L 305 / A 80 / F 90 mm 160,00	160,00
	Accesorio necesario (pedir aparte): Sifón de desagüe ahorra espacio	41,00	41,00
 4.2541.1.030.xxx.1	Mueble bajo lavabo 2 cajones Para lavabo H814304	L 1170 / A 355 / F 348 mm 2.665,00	3.940,00
 4.2545.1.030.xxx.1 4.2545.2.030.xxx.1	Armario alto bisagras a la izquierda bisagras a la derecha	L 360 / A 1800 / F 305 mm 2.785,00	4.115,00

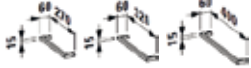
Base para INO











olmo claro 262
 olmo oscuro 263
 blanco mate 260
 gris grafito 266
 multicolor 999
especificar en pedido

REFERENCIA	DESCRIPCIÓN	PRECIO €	PRECIO €	PRECIO €
 4.0301.2.110.xxx.1 4.0301.4.110.xxx.1 4.0301.1.110.xxx.1 4.0301.3.110.xxx.1 8.9425.0.000.000.1	Mueble bajo lavabo para lavabo 8.1530.1 A 520 / L 280 / F 300 mm bisagras a la derecha, tirador de aluminio anodizado bisagras a la derecha, tirador de aluminio negro bisagras a la izquierda, tirador de aluminio anodizado bisagras a la izquierda, tirador de aluminio negro Accesorio necesario (pedir aparte): Sifón de desagüe ahorra espacio	375,00	395,00	585,00
 4.0302.2.110.xxx.1 4.0302.4.110.xxx.1 4.0302.1.110.xxx.1 4.0302.3.110.xxx.1 8.9425.0.000.000.1	Mueble bajo lavabo para lavabo 8.1030.2 A 520 / L 320 / F 340 mm bisagras a la derecha, tirador de aluminio anodizado bisagras a la derecha, tirador de aluminio negro bisagras a la izquierda, tirador de aluminio anodizado bisagras a la izquierda, tirador de aluminio negro Accesorio necesario (pedir aparte): Sifón de desagüe ahorra espacio	390,00	410,00	615,00
 4.0300.1.110.xxx.1 4.0300.3.110.xxx.1 8.9425.0.000.000.1	Mueble bajo lavabo con un cajón, para lavabo 8.1330.1/2 tirador de aluminio anodizado tirador de aluminio negro Accesorio necesario (pedir aparte): Sifón de desagüe ahorra espacio	470,00	495,00	680,00
 4.0300.2.110.xxx.1 4.0300.4.110.xxx.1 8.9425.0.000.000.1	Mueble bajo lavabo a suelo, con dos cajones para lavabo 8.1330.1/2 tirador de aluminio anodizado tirador de aluminio negro Accesorio necesario (pedir aparte): Sifón de desagüe ahorra espacio	895,00	960,00	1.295,00
 4.0301.5.110.xxx.1 4.0301.6.110.xxx.1	Mueble bajo lavabo 2 cajones Para lavabo H814304 Tirador de aluminio negro 2 cajones Para lavabo H814304	910,00	935,00	1.045,00
		910,00	935,00	1.045,00
 4.0303.2.110.xxx.1 4.0303.4.110.xxx.1 4.0303.1.110.xxx.1 4.0303.3.110.xxx.1	Armario alto A 1650 / L 350 / F 330 mm bisagras a la derecha, tirador de aluminio anodizado bisagras a la derecha, tirador de aluminio negro bisagras a la izquierda, tirador de aluminio anodizado bisagras a la izquierda, tirador de aluminio negro	750,00	815,00	1.425,00

REFERENCIA	DESCRIPCIÓN	PRECIO €	PRECIO €	
 4.1010.2.160.xxx.1	Mueble bajo lavabo 45 para lavabo VAL 8.1528.1, 450 mm dos cajones	L 435 / A 520 / F 410 mm	1.150,00	1.335,00
8.9425.0.000.000.1	Accesorio necesario (pedir aparte): Sifón de desagüe ahorra espacio		41,00	41,00
 4.1012.2.160.xxx.1	Mueble bajo lavabo 55 para lavabo VAL 8.1028.2, 550 mm dos cajones	L 535 / A 520 / F 410 mm	1.185,00	1.390,00
8.9425.0.000.000.1	Accesorio necesario (pedir aparte): Sifón de desagüe ahorra espacio		41,00	41,00
 4.1014.2.160.xxx.1	Mueble bajo lavabo 60 para lavabo VAL 8.1028.3, 600 mm dos cajones	L 585 / A 520 / F 410 mm	1.220,00	1.430,00
8.9425.0.000.000.1	Accesorio necesario (pedir aparte): Sifón de desagüe ahorra espacio		41,00	41,00
 4.1016.2.160.xxx.1	Mueble bajo lavabo 65 para lavabo VAL 8.1028.4, 650 mm dos cajones	L 635 / A 520 / F 410 mm	1.265,00	1.465,00
8.9425.0.000.000.1	Accesorio necesario (pedir aparte): Sifón de desagüe ahorra espacio		41,00	41,00
 4.1018.2.160.xxx.1	Mueble bajo lavabo 75 para lavabo VAL 8.1028.5, 750 mm dos cajones	L 735 / A 520 / F 410 mm	1.355,00	1.595,00
8.9425.0.000.000.1	Accesorio necesario (pedir aparte): Sifón de desagüe ahorra espacio		41,00	41,00
 4.1020.2.160.xxx.1	Mueble bajo lavabo 95 para lavabo VAL 8.1028.7, 950 mm dos cajones	L 935 / A 520 / F 410 mm	1.440,00	1.705,00
8.9425.0.000.000.1	Accesorio necesario (pedir aparte): Sifón de desagüe ahorra espacio		41,00	41,00
 4.1022.2.160.xxx.1	Mueble para lavabo 120 para el lavabo VAL 8.1028.9, 1.200 mm dos cajones	A 520 / L 1185 / F 410 mm	1.605,00	1.900,00
8.9425.0.000.000.1	Accesorio necesario (pedir aparte): Sifón de desagüe ahorra espacio		41,00	41,00

REFERENCIA	DESCRIPCIÓN	PRECIO €	PRECIO €
 4.1090.0.160.xxx.1	Armario alto abierto 4 estantes fijos de madera	L 300 / A 1700 / F 295 mm	960,00 1.920,00
 4.1090.5.160.xxx.1	Armario alto abierto. Versión estrecha 4 estantes fijos de madera	L 150 / A 1700 / F 295 mm	820,00 1.720,00
 4.1090.1.160.xxx.1	Armario alto bisagras a la izquierda o derecha (puerta reversible) 4 estantes de cristal regulables	L 300 / A 1700 / F 300 mm	1.265,00 1.850,00
 4.9540.1.160.631.1 4.9540.3.160.631.1 4.9540.5.160.631.1 4.9540.7.160.631.1	Organizadores de cajón, blanco 200 x 274 mm 200 x 374 mm 320 x 274 mm 320 x 374 mm		115,00 115,00 140,00 140,00 No disp.
 4.9540.0.160.631.1 4.9540.2.160.631.1 4.9540.4.160.631.1 4.9540.6.160.631.1	Organizador de cajón blanco mate 200 x 244 x 45 mm 200 x 324 x 45 mm 320 x 244 x 45 mm 320 x 324 x 45 mm		110,00 110,00 135,00 135,00 No disp.

 4.9095.0.xxx.000.1 4.9095.1.xxx.000.1 4.9095.2.xxx.000.1	Toallero 270 mm Toallero 320 mm Toallero 400 mm	115,00 130,00 145,00	135,00 145,00 165,00
4.1122.0.160.xxx.1	Set de patas para muebles bajo lavabo (2 piezas)Acabado cromo	150,00	150,00

REFERENCIA	DESCRIPCIÓN	PRECIO €	PRECIO €	
 4.1138.3.108.xxx.1	Mueble para lavabo de 60* para el lavabo 8.1528.5 con dos puertas	A 515 / L 570 / F 295 mm	500,00	520,00
8.9425.0.000.000.1	Accesorio necesario (pedir aparte): Sifón de desagüe ahorra espacio		41,00	41,00
 4.1135.2.108.xxx.1	Mueble para lavabo de 45 para el lavabo 8.1528.1 bisagras en lado izquierdo	A 515 / L 420 / F 400 mm	630,00	350,00
8.9425.0.000.000.1	Accesorio necesario (pedir aparte): Sifón de desagüe ahorra espacio		41,00	41,00
 4.1136.2.108.xxx.1	Mueble para lavabo de 55 para el lavabo 8.1028.2 dos cajones	A 515 / L 520 / F 400 mm	650,00	670,00
8.9425.0.000.000.1	Accesorio necesario (pedir aparte): Sifón de desagüe ahorra espacio		41,00	41,00
 4.1137.2.108.xxx.1	Mueble para lavabo de 60 para el lavabo 8.1028.3 dos cajones	A 515 / L 570 / F 400 mm	660,00	680,00
8.9425.0.000.000.1	Accesorio necesario (pedir aparte): Sifón de desagüe ahorra espacio		41,00	41,00
 4.1139.2.108.xxx.1	Mueble para lavabo de 65 para el lavabo 8.1028.4 dos cajones	A 515 / L 620 / F 400 mm	675,00	695,00
8.9425.0.000.000.1	Accesorio necesario (pedir aparte): Sifón de desagüe ahorra espacio		41,00	41,00
 4.1140.2.108.xxx.1	Mueble para lavabo de 75 para el lavabo 8.1028.5 dos cajones	A 515 / L 720 / F 400 mm	700,00	720,00
8.9425.0.000.000.1	Accesorio necesario (pedir aparte): Sifón de desagüe ahorra espacio		41,00	41,00
 4.1141.2.108.xxx.1	Mueble para lavabo de 95 para el lavabo 8.1028.7 dos cajones	A 515 / L 920 / F 400 mm	775,00	800,00
8.9425.0.000.000.1	Accesorio necesario (pedir aparte): Sifón de desagüe ahorra espacio		41,00	41,00
 4.1142.2.108.xxx.1	Mueble para lavabo de 120 para el lavabo 8.1028.9 dos cajones	A 515 / L 1170 / F 400 mm	840,00	870,00
8.9425.0.000.000.1	Accesorio necesario (pedir aparte): Sifón de desagüe ahorra espacio		41,00	41,00
 4.1142.4.108.xxx.1	Mueble para lavabo de 120 para el lavabo 8.1428.2 cuatro cajones	A 515 / L 1170 / F 400 mm	1.245,00	1.275,00
8.9425.0.000.000.1	Accesorio necesario (pedir aparte): Sifón de desagüe ahorra espacio		41,00	41,00
 8.6128.0.xxx.106.1	Pack lavabo + Mueble una puerta, bisagras a la derecha, lavabo 8.1528.0 con un orificio para grifos	34x64 cm	795,00	805,00
8.9425.0.000.000.1	Accesorio necesario (pedir aparte): Sifón de desagüe ahorra espacio		41,00	41,00

CASE toalleros







REFERENCIA	DESCRIPCIÓN	PRECIO €
	Toallero CASE 27cm A 15 / L 270 / F 60 mm 4.9095.0.104.000.1 Aluminio anodizado brillante 4.9095.0.105.000.1 Aluminio 4.9095.0.106.000.1 Aluminio negro mate	110,00 130,00 130,00
	Toallero CASE 32cm A 15 / L 320 / F 60 mm 4.9095.1.104.000.1 Aluminio anodizado brillante 4.9095.1.105.000.1 Aluminio 4.9095.1.106.000.1 Aluminio negro mate	125,00 140,00 140,00
	Toallero CASE 40cm A 15 / L 400 / F 60 mm 4.9095.2.104.000.1 Aluminio anodizado brillante 4.9095.2.105.000.1 Aluminio 4.9095.2.106.000.1 Aluminio negro mate	140,00 160,00 160,00

Packs PALACE

blanco brillo 261
 olmo claro 262
 olmo oscuro 263
 blanco mate 260
 gris tráfico 266
 multicolor 999
especificar en pedido

REFERENCIA	DESCRIPCIÓN	PRECIO €	PRECIO €	PRECIO €
	Pack mueble + lavabo de 60 A 545 / L 600 / F 450 mm ● incluye lavabo slim blanco con dos cajones y organizador de cajón 8.6070.2.xxx.104.1 tirador de aluminio anodizado 8.6170.2.xxx.104.1 tirador de aluminio negro	1.045,00	1.100,00	1.460,00
	Accesorio necesario (pedir aparte): 8.9425.0.000.000.1 Sifón de desagüe ahorra espacio	41,00	41,00	41,00
	Pack mueble + lavabo de 80 A 545 / L 800 / F 450 mm ● incluye lavabo slim blanco con dos cajones y organizador de cajón 8.6070.5.xxx.104.1 tirador de aluminio anodizado 8.6170.5.xxx.104.1 tirador de aluminio negro	1.250,00	1.310,00	1.630,00
Accesorio necesario (pedir aparte): 8.9425.0.000.000.1 Sifón de desagüe ahorra espacio	41,00	41,00	41,00	
	Pack mueble + lavabo de 100 A 545 / L 1000 / F 450 mm ● incluye lavabo slim blanco con dos cajones y organizador de cajón 8.6070.7.xxx.104.1 tirador de aluminio anodizado 8.6170.7.xxx.104.1 tirador de aluminio negro	1.375,00	1.440,00	1.835,00
	Accesorio necesario (pedir aparte): 8.9425.0.000.000.1 Sifón de desagüe ahorra espacio	41,00	41,00	41,00
	Pack mueble + lavabo de 120 A 545 / L 1200 / F 450 mm ● incluye lavabo slim blanco con dos cajones y organizador de cajón 8.6070.9.xxx.104.1 tirador de aluminio anodizado 8.6170.9.xxx.104.1 tirador de aluminio negro	1.610,00	1.710,00	1.885,00
Accesorio necesario (pedir aparte): 8.9425.0.000.000.1 Sifón de desagüe ahorra espacio	41,00	41,00	41,00	

REFERENCIA	DESCRIPCIÓN	PRECIO €	PRECIO €	
 4.0350.1.112.xxx.1	Mueble bajo lavabo de 45 una puerta bisagras en lado izquierdo para lavabo 8.1508.1	A 515 / L 435 / F 340 mm	400,00	500,00
 4.0350.2.112.xxx.1	Mueble bajo lavabo de 45 una puerta bisagras en lado derecho para lavabo 8.1508.1	A 515 / L 435 / F 340 mm	400,00	500,00
 4.0351.2.112.xxx.1	Mueble bajo lavabo de 50 con dos cajones para lavabo 8.1008.1	A 515 / L 480 / F 450 mm	650,00	830,00
 4.0352.2.112.xxx.1	Mueble bajo lavabo de 55 con dos cajones para lavabo 8.1008.2	A 515 / L 535 / F 450 mm	655,00	845,00
 4.0353.2.112.xxx.1	Mueble bajo lavabo de 60 con dos cajones para lavabo 8.1008.3	A 515 / L 585 / F 450 mm	670,00	865,00
 4.0354.2.112.xxx.1	Mueble bajo lavabo de 65 con dos cajones para lavabo 8.1008.4	A 515 / L 635 / F 450 mm	695,00	870,00
 4.0358.2.112.xxx.1	Mueble bajo lavabo de 75 con dos cajones para lavabo 8.1708.5	A 515 / L 735 / F 450 mm	750,00	945,00
 4.0359.2.112.xxx.1	Mueble bajo lavabo de 75 con dos cajones para lavabo 8.1708.6	A 515 / L 735 / F 450 mm	750,00	945,00
 4.0355.2.112.xxx.1	Mueble bajo lavabo de 80 con dos cajones para lavabo 8.1008.7	A 515 / L 785 / F 450 mm	755,00	975,00
 4.0356.2.112.xxx.1	Mueble bajo lavabo de 100 con dos cajones para lavabo 8.1008.9	A 515 / L 985 / F 450 mm	980,00	1.265,00
 4.0357.4.112.xxx.1	Mueble bajo lavabo de 120 con 4 cajones para lavabo 8.1408.1	A 515 / L 1180 / F 450 mm	1.395,00	1.785,00

REFERENCIA	DESCRIPCIÓN	PRECIO €	PRECIO €	
 4.0370.1.112.xxx.1	Columna de 70 con una puerta bisagras en lado izquierdo	A 700 / L 355 / F 185 mm	400,00	500,00
 4.0370.2.112.xxx.1	Columna de 70 con una puerta bisagras en lado derecho	A 700 / L 355 / F 185 mm	400,00	500,00
 4.0371.1.112.xxx.1	Columna de 90 con una puerta bisagras en lado izquierdo	A 900 / L 355 / F 185 mm	450,00	525,00
 4.0371.2.112.xxx.1	Columna de 90 con una puerta bisagras en lado derecho	A 900 / L 355 / F 185 mm	450,00	525,00
 4.0372.1.112.xxx.1	Columna de 165 con una puerta bisagras en lado izquierdo	A 1650 / L 355 / F 335 mm	955,00	1.035,00
 4.0372.2.112.xxx.1	Columna de 165 con una puerta bisagras en lado derecho	A 1650 / L 355 / F 335 mm	955,00	1.035,00

LANI para LIVING CITY


blanco brillo 261
 gris tráfico 266
 blanco mate 260 roble silvestre 267
 Precio a consultar: Color Especial 990
 Multicolor Lacado Mate 999







REFERENCIA	DESCRIPCIÓN	PRECIO €	PRECIO I €
 4.0411.2.112.xxx.1 Cancelación 31/12/25	Mueble bajo lavabo 45 dos cajones para lavabo 8.1543.2 A 515 / L 435 / F 370 mm	420,00	535,00
 4.0351.2.112.xxx.1	Mueble bajo lavabo de 50 con dos cajones para lavabo 8.1743.1 A 515 / L 480 / F 450 mm	650,00	830,00
 4.0353.2.112.xxx.1	Mueble bajo lavabo de 60 con dos cajones para lavabo 8.1743.3 A 515 / L 585 / F 450 mm	670,00	865,00
 4.0355.2.112.xxx.1 Cancelación 31/12/25	Mueble bajo lavabo de 80 con dos cajones para lavabo 8.1743.6 A 515 / L 785 / F 450 mm	755,00	975,00
 4.0356.2.112.xxx.1 Cancelación 31/12/25	Mueble bajo lavabo de 100 con dos cajones para lavabo 8.1843.7 A 515 / L 985 / F 450 mm	980,00	1.265,00

Mobiliario

LANI para LIVING SQUARE

blanco brillo 261
 gris tráfico 266
 blanco mate 260 roble silvestre 267
 Precio a consultar: Color Especial 990
 Multicolor Lacado Mate 999

REFERENCIA	DESCRIPCIÓN	PRECIO €	PRECIO I €
 4.0419.2.112.xxx.1 Cancelación 31/12/25	Mueble bajo lavabo 130 dos cajones para lavabo 8.1643.5 A 515 / L 1285 / F 470 mm	1.165,00	1.455,00

REFERENCIA	DESCRIPCIÓN	PRECIO €
Encimeras LANI		
	Encimera LANI incluye 2 soportes 600 mm sin recorte con recorte en el centro	A 65 / L 585 / F 495 mm 485,00 505,00
	800 mm sin recorte con recorte en el centro	L 785 mm 505,00 520,00
	1000 mm sin recorte con recorte en el centro	L 985 mm 530,00 625,00
	1.200 mm sin recorte con recorte en el centro con recorte a la izquierda con recorte a la derecha con recorte a la izquierda y a la derecha	L 1185 mm 585,00 685,00 685,00 685,00 685,00
	Encimera LANI incluye 3 soportes 1400 mm sin recorte con recorte en el centro con recorte a la izquierda con recorte a la derecha con recorte a la izquierda y a la derecha	A 65 / L 1370 / F 495 mm 695,00 750,00 750,00 750,00 750,00
	1600 mm sin recorte con recorte en el centro con recorte a la izquierda con recorte a la derecha con recorte a la izquierda y a la derecha	L 1570 mm 745,00 795,00 795,00 795,00 795,00




Cajoneras LANI

	Cajonera 800 con encimera blanco mate / gris tráfico /roble claro de 65mm 2 cajones sin recorte con recorte en el centro	A 580 / L 785 / F 495 mm 860,00
	Cajonera 1000 con encimera blanco mate / gris tráfico /roble claro de 65mm 2 cajones sin recorte con recorte en el centro	A 580 / L 985 / F 495 mm 920,00
	Cajonera 1200 con encimera blanco mate / gris tráfico /roble claro de 65mm 2 cajones sin recorte con recorte en el centro con recorte a la izquierda con recorte a la derecha con recorte a la izquierda y a la derecha.	A 580 / L 1185 / F 495 mm 1.295,00
	Cajonera 1400 con encimera blanco mate / gris tráfico /roble claro de 65mm 4 cajones: cajonera 800 a la derecha + cajonera 600 a la izquierda sin recorte con recorte en el centro con recorte a la izquierda con recorte a la derecha	A 580 / L 1370 / F 495 mm 1.865,00
	Cajonera 1600 con encimera blanco mate / gris tráfico /roble claro de 65mm 4 cajones: cajonera 800 a la derecha + cajonera 800 a la izquierda sin recorte con recorte a la izquierda con recorte a la derecha con recorte a la derecha y a la izquierda	A 580 / L 1570 / F 495 mm 1.965,00


REFERENCIA	DESCRIPCIÓN	PRECIO €
 <i>new</i>	Cajonera 1200 Encimera blanco mate / gris tráfico / roble claro de 65mm 2 cajones con recorte a la izquierda y a la derecha.	A 580 / L 1200 / F 495 mm 1.295,00
	Cajonera 600 Encimera 12mm del color del mueble. 2 cajones sin recorte con recorte en el centro	A 525 / L 585 / F 495 mm 790,00 805,00
	Cajonera 800 Encimera 12mm del color del mueble. 2 cajones sin recorte con recorte en el centro	A 525 / L 785 / F 495 mm 835,00 850,00
	Cajonera 1000 encimera blanco mate 12mm. 2 cajones sin recorte con recorte en el centro	A 525 / L 985 / F 495 mm 865,00 880,00
	Cajonera 1200 encimera blanco mate 12mm. 2 cajones sin recorte con recorte en el centro	A 525 / L 1185 / F 495 mm 910,00 1.020,00

NOTA. Encimera de 12mm en color blanco mate para cualquier acabado de mueble a partir de 50uds.








Mueble LANI *NEW*






 <i>new</i>	Mueble bajo lavabo 60 Mueble bajo lavabo 60, 2 cajones, apto para mueble bajo lavabo Marbond H814073	A 515 / L 600 / F 440 mm 690,00
 <i>new</i>	Mueble bajo lavabo 80 apto para mueble bajo lavabo Marbond H814074	A 515 / L 800 / F 440 mm 795,00
 <i>new</i>	Mueble bajo lavabo 100 Mueble bajo lavabo 1000, 2 cajones, apto para mueble bajo lavabo Marbond H814075	A 515 / L 1000 / F 440 mm 895,00

Toalleros





	Toallero, 350 mm cromo blanco mate negro mate	120,00
---	---	--------


Toalleros LANI NEW









	REFERENCIA	DESCRIPCIÓN	PRECIO €
	3.8696.0.004.000.1 3.8696.0.450.000.1 3.8696.0.928.000.1	Estructura toallero 550 x 420 mm para lavabos 8.1011.2, 8.1008.2, 8.1096.2 Cromo Negro mate Acero inoxidable cepillado	A consultar
	3.8696.1.004.000.1 3.8696.1.450.000.1 3.8696.1.928.000.1	Estructura toallero 600 x 420 mm para lavabos 8.1033.3, 8.1033.4, 8.1033.5 , 8.1011.3, 8.1008.3 , 8.1096.3 , 8.1711.1 , 8.1711.2	A consultar
	3.8696.2.004.000.1 3.8696.2.450.000.1 3.8696.2.928.000.1	Estructura toallero 650 x 420 mm para lavabos 8.1011.4, 8.1008.4, 8.1096.4 Cromo Negro mate Acero inoxidable cepillado	A consultar
	3.8696.3.004.000.1 3.8696.3.450.000.1 3.8696.3.928.000.1	Estructura toallero 750 x 420 mm para lavabos 8.1708.5 , 8.1708.6 Cromo Negro mate Acero inoxidable cepillado	A consultar
	3.8696.4.004.000.1 3.8696.4.450.000.1 3.8696.4.928.000.1	Estructura toallero 800 x 420 mm para lavabos 8.1033.6, 8.1011.7 , 8.1711.5, 8.1711.6 , 8.1008.7, 8.1396.5	A consultar
	3.8696.5.004.000.1 3.8696.5.450.000.1 3.8696.5.928.000.1	Estructura toallero 900 x 420 mm para lavabos 8.1033.8 , 8.1033.9 Cromo Negro mate Acero inoxidable cepillado	A consultar
	3.8696.6.004.000.1 3.8696.6.450.000.1 3.8696.6.928.000.1	Estructura toallero 1000 x 420 mm para lavabos 810337, 8.1011.9 , 8.1008.9 , 8.1396.6 , 8.1711.7 , 8.1711.8	A consultar






REFERENCIA	DESCRIPCIÓN	PRECIO €	PRECIO €
Pack mueble + lavabo (indivisible)			
	8.6496.4.xxx.104.1 Pack mueble + lavabo 60 Lavabo LAUFEN Pro slim 817963 con 1 orificio para grifería + mueble LANI 404042 con 2 cajones	A 500 / L 600 / F 535 mm 1.075,00	1.135,00
	8.6496.5.xxx.104.1 Pack mueble + lavabo 80 Lavabo LAUFEN Pro slim 817965 con 1 orificio para grifería + mueble LANI 404052 con 2 cajones	A 500 / L 800 / F 535 mm 1.235,00	1.305,00
	8.6496.7.xxx.104.1 Pack mueble + lavabo 1000 Lavabo LAUFEN Pro slim 817967 con 1 orificio para grifería + mueble LANI 404062 con 2 cajones	A 500 / L 1000 / F 535 mm 1.400,00	1.465,00
	8.6496.9.xxx.104.1 Pack mueble + lavabo 1200 Lavabo LAUFEN Pro slim 817969 con 1 orificio para grifería + mueble LANI 404032 con 2 cajones	A 500 / L 1200 / F 540 mm 1.580,00	1.645,00
	8.6496.9.xxx.107.1 Pack mueble + lavabo 1200 incluye lavabo blanco con dos orificios Lavabo LAUFEN Pro slim 817969 con 2 orificios para grifería + mueble LANI 404032 con 2 cajones	A 500 / L 1200 / F 540 mm 1.580,00	1.645,00

REFERENCIA	DESCRIPCIÓN	PRECIO €	PRECIO €
	Mueble bajo lavabo 45 sifón de ahorro de espacio no incluido	A 580 / L 415 / F 320 mm	
4.8330.1.096.xxx.1 4.8330.2.096.xxx.1	bisagras a la izquierda, para lavabo 8.1596.1 bisagras a la derecha, para lavabo 8.1596.1	425,00 425,00	425,00 425,00
8.9425.0.000.000.1	Accesorio necesario (pedir aparte): Sifón de desagüe ahorra espacio	41,00	41,00
	Mueble bajo lavabo 48 sifón de ahorro de espacio no incluido	A 580 / L 480 / F 275 mm	
4.8300.1.095.xxx.1 4.8300.2.095.xxx.1	bisagras a la izquierda, estantes right, para lavabo 8.1595.5 bisagras a la derecha, estantes left, para lavabo 8.1595.4	725,00 725,00	725,00 725,00
8.9425.0.000.000.1	Accesorio necesario (pedir aparte): Sifón de desagüe ahorra espacio	41,00	41,00
	Mueble bajo lavabo compacto para lavabo 8.1895.8	A 390 / L 510 / F 370 mm	
4.8302.1.095.xxx.1 4.8302.2.095.xxx.1 4.8303.1.095.xxx.1 4.8303.2.095.xxx.1	Un cajón, para lavabo 8.1895.8 (L510mm) Un cajón con cajón interior, para lavabo 8.1895.8 (L510) Un cajón, para lavabo 8.1895.9 (L510mm) Un cajón con cajón interior, para lavabo 8.1895.9 (L510)	590,00 760,00 595,00 970,00	590,00 760,00 595,00 975,00
8.9425.0.000.000.1	Accesorio necesario (pedir aparte): Sifón de desagüe ahorra espacio	41,00	41,00
	Mueble bajo lavabo 55 para lavabo 8.1096.2	A 390 / L 520 / F 450 mm	
4.8335.1.096.xxx.1	Un cajón, para lavabo 8.1096.2	630,00	630,00
8.9425.0.000.000.1	Accesorio necesario (pedir aparte): Sifón de desagüe ahorra espacio	41,00	41,00
	Mueble bajo lavabo 60 para lavabo 8.1096.3	A 390 / L 570 / F 450 mm	
4.8337.1.096.xxx.1 4.8337.2.096.xxx.1	Un cajón, para lavabo 8.1096.3 Un cajón con cajón interior, para lavabo 8.1096.3	645,00 815,00	645,00 815,00
8.9425.0.000.000.1	Accesorio necesario (pedir aparte): Sifón de desagüe ahorra espacio	41,00	41,00
	Mueble bajo lavabo 65 para lavabo 8.1096.4	A 390 / L 615 / F 450 mm	
4.8342.1.096.xxx.1 4.8342.2.096.xxx.1	un cajón, para lavabo 8.1096.4 un cajón con cajón interior, para lavabo 8.1096.4	650,00 840,00	650,00 840,00
8.9425.0.000.000.1	Accesorio necesario (pedir aparte): Sifón de desagüe ahorra espacio	41,00	41,00
	Mueble bajo lavabo 70 para lavabo 8.1096.7	A 390 / L 665 / F 450 mm	
4.8345.1.096.xxx.1 4.8345.2.096.xxx.1	un cajón, para lavabo 8.1096.7 un cajón con cajón interior, para lavabo 8.1096.7	675,00 850,00	675,00 850,00
8.9425.0.000.000.1	Accesorio necesario (pedir aparte): Sifón de desagüe ahorra espacio	41,00	41,00
	Mueble bajo lavabo 85 para lavabo 8.1096.5	A 390 / L 810 / F 450 mm	
4.8350.1.096.xxx.1 4.8350.2.096.xxx.1	un cajón, para lavabo 8.1396.5 un cajón con cajón interior, para lavabo 8.1396.5	695,00 895,00	695,00 895,00
8.9425.0.000.000.1	Accesorio necesario (pedir aparte): Sifón de desagüe ahorra espacio	41,00	41,00
	Mueble bajo lavabo 105 para lavabo 8.1096.6	A 390 / L 1010 / F 450 mm	
4.8355.1.096.xxx.1 4.8355.2.096.xxx.1	un cajón, para lavabo 8.1396.6 un cajón con cajón interior, para lavabo 8.1396.6	750,00 955,00	750,00 955,00
8.9425.0.000.000.1	Accesorio necesario (pedir aparte): Sifón de desagüe ahorra espacio	41,00	41,00

REFERENCIA	DESCRIPCIÓN	PRECIO €	PRECIO €	PRECIO €	
	Mueble bajo lavabo 120 sifón de ahorro de espacio no incluido A 395 / L 1160 / F 450 mm un cajón, para lavabo 8.1496.5 un cajón con cajón interior, para lavabo 8.1496.5 <i>Accesorio necesario (pedir aparte):</i> Sifón de desagüe ahorra espacio	775,00 945,00	775,00 945,00		
	4.8356.1.096.xxx.1 4.8356.2.096.xxx.1 8.9425.0.000.000.1		41,00	41,00	
	Mueble bajo lavabo doble 120 sifón de ahorro de espacio no incluido A 395 / L 1160 / F 450 mm dos cajones, para lavabo doble 8.1496.6 dos cajones, con cajón interior, para lavabo doble 8.1496.6 <i>Accesorio necesario (pedir aparte):</i> Sifón de desagüe ahorra espacio	1.055,00 1.340,00	1.265,00 1.340,00		
	4.8356.3.096.xxx.1 4.8356.4.096.xxx.1 8.9425.0.000.000.1		41,00	41,00	
	Mueble bajo lavabo doble 130 un cajón, para lavabo doble 8.1496.8 un cajón con cajón interior, para lavabo doble 8.1496.8 <i>Accesorio necesario (pedir aparte):</i> Sifón de desagüe ahorra espacio	1.125,00 1.505,00	1.125,00 1.505,00		
	4.8357.1.096.xxx.1 4.8357.2.096.xxx.1 8.9425.0.000.000.1		41,00	41,00	
4.8309.2.095.004.1	Set de patas (2 piezas) acabado cromo	105,00	105,00		
	Armario pequeño bisagras a la izquierda bisagras a la derecha A 850 / L 350 / F 180 mm	475,00 475,00	615,00 615,00		
	4.8311.3.095.xxx.1 4.8311.4.095.xxx.1				
	Armario medio bisagras a la izquierda bisagras a la derecha A 1000 / L 350 / F 335 mm	700,00 700,00	1.035,00 1.035,00		
	4.8311.1.095.xxx.1 4.8311.2.095.xxx.1				
	Armario alto bisagras a la izquierda bisagras a la derecha A 1650 / L 350 / F 335 mm	790,00 790,00	1.275,00 1.275,00		
	4.8312.1.095.xxx.1 4.8312.2.095.xxx.1				

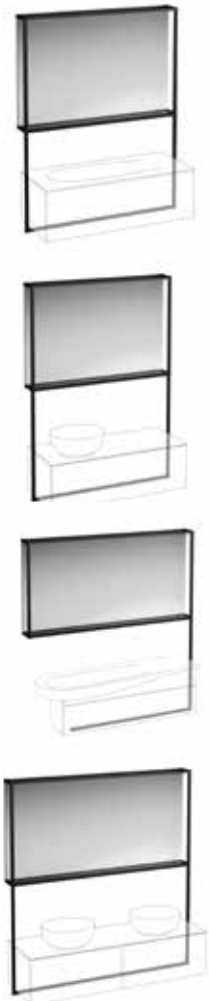
REFERENCIA	DESCRIPCIÓN	PRECIO €	PRECIO €	PRECIO €
	Toallero, 270 mm Toallero, 320 mm Toallero, 400 mm	110,00 130,00 140,00	130,00 140,00 160,00	130,00 140,00 160,00
	4.9095.0.xxx.000.1 4.9095.1.xxx.000.1 4.9095.2.xxx.000.1			

REFERENCIA	DESCRIPCIÓN	PRECIO €	PRECIO €	
 4.1122.1.108.xxx.1 4.1122.2.108.xxx.1 8.9425.0.000.000.1	Mueble para lavabo de 45 para el lavabo 8.1595.5 A 415 / L 530 / F 320 mm	415,00	430,00	
	bisagras en lado izquierdo bisagras en lado derecho			
	Accesorio necesario (pedir aparte): Sifón de desagüe ahorra espacio		41,00	41,00
 4.1123.1.108.xxx.1 4.1123.2.108.xxx.1 8.9425.0.000.000.1	Mueble para lavabo de 48 para el lavabo 8.1595.5 A 445 / L 520 / F 260 mm	410,00	425,00	
	bisagras en lado izquierdo bisagras en lado derecho			
	Accesorio necesario (pedir aparte): Sifón de desagüe ahorra espacio		41,00	41,00
 4.1124.2.108.xxx.1 8.9425.0.000.000.1	Mueble para lavabo de 55 para el lavabo 8.1096.2 dos cajones A 515 / L 520 / F 360 mm	655,00	675,00	
	Accesorio necesario (pedir aparte): Sifón de desagüe ahorra espacio		41,00	41,00
 4.1125.2.108.xxx.1 8.9425.0.000.000.1	Mueble para lavabo de 55 para el lavabo 8.1895.8 dos cajones A 515 / L 570 / F 400 mm	625,00	645,00	
	Accesorio necesario (pedir aparte): Sifón de desagüe ahorra espacio		41,00	41,00
 4.1126.2.108.xxx.1 8.9425.0.000.000.1	Mueble para lavabo de 60 para el lavabo 8.1895.9 dos cajones A 515 / L 570 / F 360 mm	640,00	660,00	
	Accesorio necesario (pedir aparte): Sifón de desagüe ahorra espacio		41,00	41,00
 4.1127.2.108.xxx.1 8.9425.0.000.000.1	Mueble para lavabo de 60 para el lavabo 8.1096.3 dos cajones A 515 / L 620 / F 445 mm	680,00	700,00	
	Accesorio necesario (pedir aparte): Sifón de desagüe ahorra espacio		41,00	41,00
 4.1128.2.108.xxx.1 8.9425.0.000.000.1	Mueble para lavabo de 65 para el lavabo 8.1096.4 dos cajones A 515 / L 920 / F 400 mm	695,00	715,00	
	Accesorio necesario (pedir aparte): Sifón de desagüe ahorra espacio		41,00	41,00
 4.1129.2.108.xxx.1 8.9425.0.000.000.1	Mueble para lavabo de 70 para el lavabo 8.1096.7 dos cajones A 515 / L 670 / F 445 mm	705,00	730,00	
	Accesorio necesario (pedir aparte): Sifón de desagüe ahorra espacio		41,00	41,00

REFERENCIA	DESCRIPCIÓN	PRECIO €	PRECIO €
 4.1130.2.108.xxx.1 8.9425.0.000.000.1	Mueble para lavabo de 85 para el lavabo 8.1396.5 dos cajones Accesorio necesario (pedir aparte): Sifón de desagüe ahorra espacio	A 515 / L 820 / F 445 mm 715,00	775,00 41,00
 4.1131.2.108.xxx.1 8.9425.0.000.000.1	Mueble para lavabo de 105 para el lavabo 8.1396.6 dos cajones Accesorio necesario (pedir aparte): Sifón de desagüe ahorra espacio	A 515 / L 1020 / F 445 mm 815,00	840,00 41,00
 4.1132.2.108.xxx.1 8.9425.0.000.000.1	Mueble para lavabo de 120 para el lavabo 8.1496.5 dos cajones Accesorio necesario (pedir aparte): Sifón de desagüe ahorra espacio	A 515 / L 1170 / F 445 mm 815,00	880,00 41,00
 4.1132.4.108.xxx.1 8.9425.0.000.000.1	Mueble para lavabo doble de 120 para el lavabo 8.1496.6 cuatro cajones Accesorio necesario (pedir aparte): Sifón de desagüe ahorra espacio	A 515 / L 1170 / F 445 mm 1.200,00	1.235,00 41,00
 4.1133.4.108.xxx.1 8.9425.0.000.000.1	Mueble para lavabo doble de 130 para el lavabo 8.1496.8 cuatro cajones Accesorio necesario (pedir aparte): Sifón de desagüe ahorra espacio	A 515 / L 1270 / F 445 mm 1.245,00	1.275,00 41,00


REFERENCIA	DESCRIPCIÓN	PRECIO €	PRECIO €
 	Columna media con tirador, paneles laterales con esquinas redondeadas bisagras en lado izquierdo bisagras en lado derecho A 700 / L 350 / F 180 mm	340,00	385,00
	Columna media apertura push, paneles laterales para muebles Base Pro S bisagras en lado izquierdo bisagras en lado derecho	365,00	400,00
 	Columna alta con tirador, paneles laterales con esquinas redondeadas bisagras en lado izquierdo bisagras en lado derecho A 1650 / L 350 / F 180 mm	500,00	560,00
	Columna alta apertura push, paneles laterales para muebles Base Pro S bisagras en lado izquierdo bisagras en lado derecho	520,00	580,00
 	Columna alta con tirador, paneles laterales con esquinas redondeadas bisagras en lado izquierdo bisagras en lado derecho A 1650 / L 350 / F 335 mm	580,00	680,00
	Columna alta apertura push, paneles laterales para muebles Base Pro S bisagras en lado izquierdo bisagras en lado derecho	595,00	675,00
 	Columna alta con tirador, paneles laterales con esquinas redondeadas con dos puertas y hornacina bisagras en lado izquierdo bisagras en lado derecho A 1650 / L 350 / F 335 mm	715,00	810,00
	Columna alta apertura push, paneles laterales para muebles Base Pro S con dos puertas y hornacina bisagras en lado izquierdo bisagras en lado derecho	730,00	825,00
 	Columna alta con tirador, paneles laterales con esquinas redondeadas con dos puertas y un cajón bisagras en lado izquierdo bisagras en lado derecho A 1650 / L 350 / F 335 mm	860,00	945,00
	Columna alta apertura push, paneles laterales para muebles Base Pro S con dos puertas y un cajón bisagras en lado izquierdo bisagras en lado derecho	875,00	965,00
 	Columna alta fabricado a medida A máx 1650 / L 250-450 / F 335 mm <i>especificar modelo y medidas</i>	Consultar	Consultar
	Cesto de ropa para columna alta, cromado A 450 / L 270 / F 270 mm	125,00	125,00

ILBAGNOALESSI espejos








REFERENCIA	DESCRIPCIÓN	PRECIO €
	Espejo con marco e iluminación LED con iluminación en diferentes direcciones 2700K - 6500K regulable. modo de noche y de día personalizable mediante app (Casambi) / 10 tiras de LED con bluetooth intercambiables / perfil de aluminio de 23x23 mm / acabado color Havana .271 (marrón oscuro) / cristal de seguridad de 4 mm - corte por láser / logo ILBAGNOALESSI en la parte inferior izquierda / repisa de cristal de 6 mm con bordes pulidos	
	4.3050.0.097.271.1 Espejo con marco iluminado 1200 para lavabo 8.1797.9 con mueble 4.3044.1 A 1595 / L 1260 / F 170 mm	10.925,00
	4.3050.1.097.271.1 Espejo con marco iluminado 1600 para lavabo 8.1497.1 con mueble 4.3045.1 A 1700 / L 1660 / F 170 mm	14.020,00
	4.3050.2.097.271.1 Espejo con marco iluminado 1600 para lavabo 8.1497.1 con mueble 4.3045.1 A 1700 / L 1660 / F 170 mm	11.255,00
4.3050.3.097.271.1 Espejo con marco iluminado para cajonera 1600 para lavabos 8.1897.7.8, 8.1897.5.6, 8.1897.4 A 1750 / L 1660 / F 170 mm	13.535,00	

Mobiliario

Kartell • LAUFEN espejos

REFERENCIA	DESCRIPCIÓN	PRECIO €
	Espejo "All saints" Ø 780 mm	
	3.8633.1.081.000.1 Ambar 3.8633.1.082.000.1 Naranja 3.8633.1.084.000.1 Transparente 3.8633.1.090.000.1 Blanco 3.8633.1.091.000.1 Negro 3.8633.1.092.000.1 Verde 3.8633.1.093.000.1 Rosa 3.8633.1.086.000.1 Plata 3.8633.1.087.000.1 Oro 3.8633.1.089.000.1 Cobre	410,00 410,00 410,00 410,00 410,00 410,00 410,00 1.005,00 1.005,00 1.005,00
	Espejo Retroiluminado "All saints" con iluminación Led Ø 780 mm	
	3.8633.3.081.000.1 Ambar 3.8633.3.082.000.1 Naranja 3.8633.3.084.000.1 Transparente 3.8633.3.092.000.1 Verde 3.8633.3.093.000.1 Rosa	710,00 710,00 710,00 710,00 710,00

LANI espejos

	REFERENCIA	DESCRIPCIÓN	PRECIO €
	4.0385.0.112.144.1	Espejo 450 con iluminación horizontal superior A 900 / L 450 / F 28 mm	290,00
	4.0385.1.112.144.1	Espejo 550 con doble iluminación vertical A 700 / L 550 / F 28 mm	340,00
	4.0385.2.112.144.1	Espejo 600 con doble iluminación vertical A 700 / L 600 / F 28 mm	365,00
	4.0385.3.112.144.1	Espejo 650 con doble iluminación vertical A 700 / L 650 / F 28 mm	360,00
	4.0385.4.112.144.1	Espejo 800 con doble iluminación vertical A 700 / L 800 / F 28 mm	385,00
	4.0385.5.112.144.1	Espejo 1000 con doble iluminación vertical A 700 / L 1000 / F 28 mm	415,00
	4.0385.6.112.144.1	Espejo 1200 con doble iluminación vertical A 700 / L 1200 / F 28 mm	450,00

Leelo espejos





REFERENCIA	DESCRIPCIÓN	PRECIO €
 4.4761.1.950.144.1 4.4761.2.950.144.1 4.4761.3.950.144.1	Espejo con iluminación LED integrada con marco de aluminio A 800 / L 450 mm 4000K, para interruptor de estancia, luz principal 4000K, 1 sensor táctil (on / off / regulador de intensidad), luz principal 2700-6000K, 3 sensores táctiles on/off/ regulador de intensidad (luz principal, luz ambiente, temperatura de color)	375,00 415,00 680,00
 4.4762.1.950.144.1 4.4762.2.950.144.1 4.4762.3.950.144.1	Espejo con iluminación LED integrada con marco de aluminio A 800 / L 550 mm 4000K, para interruptor de estancia, luz principal 4000K, 1 sensor táctil (on / off / regulador de intensidad), luz principal 2700-6000K, 3 sensores táctiles on/off/ regulador de intensidad (luz principal, luz ambiente, temperatura de color)	400,00 470,00 730,00
 4.4763.1.950.144.1 4.4763.2.950.144.1 4.4763.3.950.144.1	Espejo con iluminación LED integrada con marco de aluminio A 700 / L 600 mm 4000K, para interruptor de estancia, luz principal 4000K, 1 sensor táctil (on / off / regulador de intensidad), luz principal 2700-6000K, 3 sensores táctiles on/off/ regulador de intensidad (luz principal, luz ambiente, temperatura de color)	415,00 485,00 750,00
 4.4764.1.950.144.1 4.4764.2.950.144.1 4.4764.3.950.144.1	Espejo con iluminación LED integrada con marco de aluminio A 700 / L 800 mm 4000K, para interruptor de estancia, luz principal 4000K, 1 sensor táctil (on / off / regulador de intensidad), luz principal 2700-6000K, 3 sensores táctiles on/off/ regulador de intensidad (luz principal, luz ambiente, temperatura de color)	450,00 520,00 780,00
 4.4765.1.950.144.1 4.4765.2.950.144.1 4.4765.3.950.144.1	Espejo con iluminación LED integrada con marco de aluminio A 700 / L 900 mm 4000K, para interruptor de estancia, luz principal 4000K, 1 sensor táctil (on / off / regulador de intensidad), luz principal 2700-6000K, 3 sensores táctiles on/off/ regulador de intensidad (luz principal, luz ambiente, temperatura de color)	470,00 555,00 865,00
 4.4766.1.950.144.1 4.4766.2.950.144.1 4.4766.3.950.144.1	Espejo con iluminación LED integrada con marco de aluminio A 700 / L 1000 mm 4000K, para interruptor de estancia, luz principal 4000K, 1 sensor táctil (on / off / regulador de intensidad), luz principal 2700-6000K, 3 sensores táctiles on/off/ regulador de intensidad (luz principal, luz ambiente, temperatura de color)	500,00 585,00 915,00
 4.4767.1.950.144.1 4.4767.2.950.144.1 4.4767.3.950.144.1	Espejo con iluminación LED integrada con marco de aluminio A 700 / L 1.200 mm 4000K, para interruptor de estancia, luz principal 4000K, 1 sensor táctil (on / off / regulador de intensidad), luz principal 2700-6000K, 3 sensores táctiles on/off/ regulador de intensidad (luz principal, luz ambiente, temperatura de color)	535,00 615,00 975,00
 4.4768.1.950.144.1 4.4768.2.950.144.1 4.4768.3.950.144.1	Espejo con iluminación LED integrada con marco de aluminio A 700 / L 1300 mm 4000K, para interruptor de estancia, luz principal 4000K, 1 sensor táctil (on / off / regulador de intensidad), luz principal 2700-6000K, 3 sensores táctiles on/off/ regulador de intensidad (luz principal, luz ambiente, temperatura de color)	585,00 680,00 1.065,00
 4.4769.1.950.144.1 4.4769.2.950.144.1 4.4769.3.950.144.1	Espejo con iluminación LED integrada con marco de aluminio A 700 / L 1.500 mm 4000K, para interruptor de estancia, luz principal 4000K, 1 sensor táctil (on / off / regulador de intensidad), luz principal 2700-6000K, 3 sensores táctiles on/off/ regulador de intensidad (luz principal, luz ambiente, temperatura de color)	655,00 795,00 1.190,00
 4.4770.1.950.144.1 4.4770.2.950.144.1 4.4770.3.950.144.1	Espejo con iluminación LED integrada con marco de aluminio A 700 / L 1.800 mm 4000K, para interruptor de estancia, luz principal 4000K, 1 sensor táctil (on / off / regulador de intensidad), luz principal 2700-6000K, 3 sensores táctiles on/off/ regulador de intensidad (luz principal, luz ambiente, temperatura de color)	780,00 915,00 1.310,00

Frame 25 espejos

REFERENCIA	DESCRIPCIÓN	PRECIO €
	4.4743.0.900.144.1 Espejo redondo 55 cm sin iluminación	390,00
	4.4743.1.900.144.1 con iluminación perimetral LED 4000K	650,00
	4.4743.2.900.144.1 Espejo redondo 80 cm sin iluminación	585,00
	4.4743.3.900.144.1 con iluminación perimetral LED 4000K	1.010,00

Frame 25 armarios camerino




lateral de espejo 144 lateral blanco brillo 145




REFERENCIA	DESCRIPCIÓN	PRECIO €	PRECIO €
	Armario camerino de aluminio A 730 / L 450 / F 150 mm con iluminación LED vertical		
	<u>bisagras a la izquierda</u> con enchufe y encendido por sensor, luz regulable	1.155,00	1.175,00
	sin enchufe y encendido por sensor, luz regulable	1.120,00	1.155,00
	con luz cortesía, enchufe, encendido por sensor, luz regulable	1.335,00	1.355,00
	con luz cortesía, encendido por sensor, luz regulable	1.305,00	1.330,00
	<u>bisagras a la derecha</u> con enchufe y encendido por sensor, luz regulable	1.155,00	1.175,00
	sin enchufe y encendido por sensor, luz regulable	1.120,00	1.155,00
	con luz cortesía, enchufe, encendido por sensor, luz regulable	1.335,00	1.355,00
	con luz cortesía, encendido por sensor, luz regulable	1.305,00	1.330,00
	4.0838.0.900.000.1 Marco, para instalación empotrada	145,00	145,00
	Armario camerino de aluminio A 730 / L 600 / F 150 mm con iluminación LED vertical		
	<u>bisagras a la izquierda</u> con enchufe y encendido por sensor, luz regulable	1.195,00	1.220,00
	sin enchufe y encendido por sensor, luz regulable	1.170,00	1.185,00
	con luz cortesía, enchufe, encendido por sensor, luz regulable	1.380,00	1.400,00
	con luz cortesía, encendido por sensor, luz regulable	1.345,00	1.370,00
	<u>bisagras a la derecha</u> con enchufe y encendido por sensor, luz regulable	1.195,00	1.220,00
	sin enchufe y encendido por sensor, luz regulable	1.170,00	1.185,00
	con luz cortesía, enchufe, encendido por sensor, luz regulable	1.380,00	1.400,00
	con luz cortesía, encendido por sensor, luz regulable	1.345,00	1.370,00
	4.0848.0.900.000.1 Marco, para instalación empotrada	160,00	160,00
	Armario camerino de aluminio A 730 / L 800 / F 150 mm con iluminación LED vertical		
	con enchufe y encendido por sensor, luz regulable	1.400,00	1.425,00
	sin enchufe y encendido por sensor, luz regulable	1.375,00	1.390,00
	con luz cortesía, enchufe, encendido por sensor, luz regulable	1.575,00	1.605,00
	con luz cortesía, encendido por sensor, luz regulable	1.550,00	1.570,00
	4.0858.0.900.000.1 Marco, para instalación empotrada	165,00	165,00
	Armario camerino de aluminio A 730 / L 1000 / F 150 mm con iluminación LED vertical		
	con enchufe y encendido por sensor, luz regulable	1.480,00	1.500,00
	sin enchufe y encendido por sensor, luz regulable	1.445,00	1.465,00
	con luz cortesía, enchufe, encendido por sensor, luz regulable	1.695,00	1.725,00
	con luz cortesía, encendido por sensor, luz regulable	1.665,00	1.690,00
	4.0868.0.900.000.1 Marco, para instalación empotrada	175,00	175,00

Frame 25 armarios camerino

lateral de
espejo
144

lateral
blanco brillo
145

	<p>4.0880.4.900.xxx.1 4.0882.4.900.xxx.1 4.0885.4.900.xxx.1 4.0887.4.900.xxx.1</p>	<p>Armario camerino de aluminio con iluminación LED vertical</p> <p>A 730 / L 1200 / F 150 mm</p> <p>con enchufe y encendido por sensor, luz regulable sin enchufe y encendido por sensor, luz regulable con luz cortesía, enchufe, encendido por sensor, luz regulable con luz cortesía, encendido por sensor, luz regulable</p>	<p>2.050,00 2.015,00 2.255,00 2.240,00</p>	<p>2.065,00 2.050,00 2.285,00 2.255,00</p>
	<p>4.0888.0.900.000.1</p>	<p>Marco, para instalación empotrada</p>	<p>185,00</p>	<p>185,00</p>
	<p>4.0870.4.900.xxx.1 4.0872.4.900.xxx.1 4.0875.4.900.xxx.1 4.0877.4.900.xxx.1</p>	<p>Armario camerino de aluminio con iluminación LED vertical</p> <p>A 730 / L 1300 / F 150 mm</p> <p>con enchufe y encendido por sensor, luz regulable sin enchufe y encendido por sensor, luz regulable con luz cortesía, enchufe, encendido por sensor, luz regulable con luz cortesía, encendido por sensor, luz regulable</p>	<p>2.070,00 2.050,00 2.285,00 2.260,00</p>	<p>2.090,00 2.070,00 2.315,00 2.285,00</p>
	<p>4.0878.0.900.000.1</p>	<p>Marco, para instalación empotrada</p>	<p>195,00</p>	<p>195,00</p>
	<p>4.4758.0.900.000.1 4.4758.1.900.000.1 4.4758.2.900.000.1 4.4758.3.900.000.1 4.4758.4.900.000.1 4.4758.5.900.000.1</p>	<p>Estante de cristal con dos anclajes a pared</p> <p>A 10 / L 450 / F 120 mm A 10 / L 550 / F 120 mm A 10 / L 600 / F 120 mm A 10 / L 650 / F 120 mm A 10 / L 800 / F 120 mm A 10 / L 900 / F 120 mm</p>	<p>67,00 72,00 77,00 77,00 87,00 97,00</p>	<p>67,00 72,00 77,00 77,00 87,00 97,00</p>
	<p>4.4758.6.900.000.1 4.4758.7.900.000.1 4.4758.8.900.000.1 4.4758.9.900.000.1 4.4759.0.900.000.1 4.4759.1.900.000.1</p>	<p>Estante de cristal con tres anclajes para pared</p> <p>A 10 / L 1000 / F 120 mm A 10 / L 1200 / F 120 mm A 10 / L 1300 / F 120 mm A 10 / L 1500 / F 120 mm A 10 / L 1800 / F 120 mm Hecho a medida, A 10 / L xxx / F 120 mm</p>	<p>120,00 130,00 140,00 155,00 180,00</p>	<p>120,00 130,00 140,00 155,00 180,00</p>
		<p>precio por centímetro</p>		

REFERENCIA	DESCRIPCIÓN	PRECIO €
Espejos		
	4.6160.1.003.469.1 Espejo flor, color rojo A 383 / L 435 / F 19 mm	255,00
	4.6161.1.003.472.1 Espejo oruguita - cabeza, color verde A 296 / L 262 / F 19mm	330,00
	4.6161.2.003.472.1 Espejo oruguita - cuerpo, color verde con espejo A 375 / L 300 / F 19mm	405,00

Bañeras y platos de ducha



Bañeras y platos de ducha

Platos de ducha

Material

Marbond	LAUFEN Pro.....	133
Marbond	LAUFEN Solutions.....	134
Acero	Indura/Platina.....	135
Acrílico	Laufen Solutions	136
Cerámica	Merano E	137

Bañeras

Exentas




Il Bagno Alessi.....	136
New Classic, Sonar	136
Palomba	137
Kartell • LAUFEN.....	137
Ino	137
Val, Meda, Lua, Pro.....	138
LAUFEN Solutions.....	139

Encastradas





Il Bagno Alessi.....	140
Sonar	140
Kartell • LAUFEN, Meda.....	141
Lua	142
Laufen Pro	143-145
Laufen Solutions	146-147






Acero








Laufen Pro	148
Thallium	149
Palladium	149




REFERENCIA	COLECCIÓN	DESCRIPCIÓN	PRECIO €	PRECIO €
 2.1095.0.xxx.000.1 2.1095.6.xxx.000.1 2.1195.2.xxx.000.1 2.1195.8.xxx.000.1 2.1295.8.xxx.000.1 2.1395.3.xxx.000.1	LAUFEN PRO	Plato de ducha, desagüe en lado corto material marbond con rejilla incluida		
		80 x 80 x 2,9 cm	355,00	455,00
		90 x 90 x 3 cm	405,00	540,00
		100 x 100 x 3,3 cm	590,00	695,00
		120 x 120 x 3,3 cm	800,00	1.005,00
		140 x 140 x 4 cm	1.360,00	1.950,00
150 x 150 x 4 cm	1.625,00	2.040,00		
 2.1695.6.xxx.000.1 2.1095.1.xxx.000.1 2.1095.7.xxx.000.1 2.1295.4.xxx.000.1 2.1295.5.xxx.000.1 2.1295.1.xxx.000.1 2.1095.2.xxx.000.1 2.1095.8.xxx.000.1 2.1195.3.xxx.000.1 2.1295.2.xxx.000.1 2.1595.5.xxx.000.1 2.1595.8.xxx.000.1 2.1295.3.xxx.000.1 2.1295.6.xxx.000.1 2.1295.7.xxx.000.1 2.1295.9.xxx.000.1 2.1395.1.xxx.000.1 2.1395.2.xxx.000.1 2.1395.4.xxx.000.1 2.1395.5.xxx.000.1 2.1395.8.xxx.000.1 2.1395.9.xxx.000.1 2.1595.6.xxx.000.1 2.1495.1.xxx.000.1 2.1495.3.xxx.000.1 2.1495.9.xxx.000.1 2.1195.9.xxx.000.1 2.1595.9.xxx.000.1	LAUFEN PRO	Plato de ducha rectangular, desagüe en lado corto material marbond con rejilla incluida		
		90 x 70 x 2,8 cm	490,00	580,00
		100 x 80 x 3,3 cm	400,00	505,00
		100 x 90 x 3,3 cm	430,00	615,00
		110 x 80 x 3,3 cm	540,00	705,00
		110 x 90 x 3,3 cm	590,00	705,00
		120 x 70 x 3,8 cm	585,00	740,00
		120 x 80 x 3,3 cm	495,00	575,00
		120 x 90 x 3,3 cm	475,00	640,00
		120 x 100 x 3,3 cm	560,00	805,00
		130 x 70 x 3,8 cm	540,00	810,00
		130 x 80 x 4,2 cm	670,00	820,00
		130 x 90 x 4,2 cm	700,00	920,00
		140 x 70 x 3,8 cm	540,00	810,00
		140 x 80 x 4,2 cm	620,00	930,00
		140 x 90 x 4,2 cm	765,00	895,00
		150 x 70 x 4,2 cm	730,00	875,00
		150 x 80 x 4,2 cm	650,00	820,00
		150 x 90 x 4,2 cm	790,00	940,00
		160 x 70 x 4,2 cm	780,00	830,00
		160 x 75 x 4,2 cm	825,00	915,00
		160 x 80 x 4,2 cm	650,00	835,00
		160 x 90 x 4,2 cm	715,00	970,00
		170 x 70 x 4,6 cm	845,00	1.000,00
		170 x 75 x 4,6 cm	705,00	995,00
		170 x 80 x 4,6 cm	705,00	995,00
		180 x 75 x 4,6 cm	730,00	945,00
		180 x 80 x 4,6 cm	750,00	945,00
		180 x 90 x 4,6 cm	940,00	1.040,00
		 2.1495.0.xxx.000.1 2.1595.4.xxx.000.1 2.1095.3.xxx.000.1 2.1095.9.xxx.000.1 2.1195.4.xxx.000.1 2.1395.6.xxx.000.1 2.1395.7.xxx.000.1 2.1095.4.xxx.000.1 2.1195.0.xxx.000.1 2.1195.5.xxx.000.1 2.1495.6.xxx.000.1 2.1495.8.xxx.000.1 2.1095.5.xxx.000.1 2.1195.1.xxx.000.1 2.1195.6.xxx.000.1 2.1595.3.xxx.000.1 2.1195.7.xxx.000.1	LAUFEN PRO	Plato de ducha rectangular, desagüe en el lado largo material marbond con rejilla incluida
90 x 80 x 3 cm	565,00			620,00
140 x 70 x 3 cm	755,00			875,00
140 x 80 x 3 cm	590,00			630,00
140 x 90 x 3 cm	560,00			740,00
140 x 100 x 3 cm	705,00			875,00
160 x 70 x 3,2 cm	795,00			875,00
160 x 75 x 3,2 cm	930,00			1.015,00
160 x 80 x 3,2 cm	630,00			720,00
160 x 90 x 3,3 cm	680,00			805,00
160 x 100 x 3,3 cm	780,00			920,00
180 x 70 x 3,3 cm	935,00			1.005,00
180 x 75 x 3,3 cm	890,00			1.020,00
180 x 80 x 3,3 cm	820,00			925,00
180 x 90 x 3,4 cm	850,00			965,00
180 x 100 x 3,4 cm	1.125,00			1.125,00
200 x 90 x 3,6 cm	880,00			1.185,00
200 x 100 x 3,6 cm	1.175,00			1.250,00
2.9195.1.xxx.000.1	LAUFEN PRO	Rejilla para plato de ducha PRO se debe pedir aparte	41,00	62,00
2.9195.2.xxx.000.1	LAUFEN PRO	Rejilla para plato de ducha PRO se debe pedir aparte	41,00	62,00
2.9512.7.000.000.1	LAUFEN PRO	Sifón para plato de ducha, DN50, válvula de diam. 90mm	46,00	

LAUFEN Solutions: platos de ducha

REFERENCIA	COLECCIÓN	DESCRIPCIÓN	PRECIO €
 2.1344.0.xxx.000.1 2.1544.2.xxx.000.1 2.1644.1.xxx.000.1	SOLUTIONS	Plato de ducha cuadrado de marbond, desagüe descentrado material Marbond 80 × 80 × 3,8 cm 90 × 90 × 3,8 cm 100 × 100 × 3,8 cm <i>Válvula sifónica DN50 y estructura con pies deben pedirse por separado</i>	800,00 720,00 795,00
 2.1344.1.xxx.000.1 2.1344.2.xxx.000.1 2.1544.3.xxx.000.1 2.1344.3.xxx.000.1 2.1544.1.xxx.000.1 2.1544.4.xxx.000.1 2.1644.2.xxx.000.1 2.1344.5.xxx.000.1 2.1344.7.xxx.000.1 2.1344.8.xxx.000.1 2.1344.9.xxx.000.1 2.1444.0.xxx.000.1 2.1444.1.xxx.000.1 2.1444.2.xxx.000.1 2.1444.3.xxx.000.1 2.1444.4.xxx.000.1 2.1444.5.xxx.000.1 2.1444.6.xxx.000.1 2.1644.3.xxx.000.1	SOLUTIONS	Plato de ducha rectangular de marbond, desagüe descentrado material Marbond 100 × 70 × 3,8 cm 100 × 80 × 3,8 cm 100 × 90 × 3,8 cm 120 × 70 × 3,8 cm 120 × 80 × 3,8 cm 120 × 90 × 3,8 cm 120 × 100 × 3,8 cm 140 × 100 × 3,8 cm 160 × 100 × 4,4 cm 170 × 75 × 4,4 cm 170 × 80 × 4,4 cm 170 × 90 × 4,4 cm 180 × 80 × 4,4 cm 180 × 90 × 4,4 cm 180 × 100 × 4,4 cm 200 × 90 × 4,4 cm 200 × 100 × 4,4 cm 215 × 90 × 4,4 cm 215 × 100 × 4,4 cm <i>Válvula sifónica DN50 y estructura con pies deben pedirse por separado</i>	815,00 815,00 755,00 815,00 800,00 805,00 915,00 940,00 1.235,00 1.235,00 1.235,00 1.460,00 1.365,00 1.385,00 1.565,00 1.605,00 1.830,00 1.830,00 1.910,00
 2.1344.4.xxx.000.1 2.1544.5.xxx.000.1 2.1344.6.xxx.000.1 2.1544.6.xxx.000.1	SOLUTIONS	Plato de ducha rectangular de marbond, desagüe centrado material Marbond 140 × 80 × 3,8 cm 140 × 90 × 3,8 cm 160 × 80 × 3,8 cm 160 × 90 × 3,8 cm <i>Válvula sifónica DN50 y estructura con pies deben pedirse por separado</i>	815,00 980,00 1.235,00 1.085,00
2.1295.0.xxx.000.1	SOLUTIONS	Plato de ducha Marbond a medida	645,00
 2.9512.7.000.000.1	SOLUTIONS	Sifón para plato de duchas, DN50, válvula de diam. 90mm	46,00
2.9144.0.000.000.1 2.9564.2.000.000.1 2.9564.7.000.000.1 2.9555.1.000.000.1 2.9564.3.000.000.1 2.9564.4.000.000.1 2.9564.5.000.000.1	SOLUTIONS	Tapa embellecedor válvula para sifón 2.9512.7 Conjunto de sellado incluye 3D sellado esquina interior, cinta de sellado, cinta antiruidos Cinta de sellado 2m. Cinta antiruidos 3.3m 3D sellado esquina inferior 3D esquina exterior multifuncional para instalación sin cinta Adhesivo de dispersión para cinta de sellado o esquina 3D	160,00 220,00 175,00 46,00 110,00 240,00 72,00

REFERENCIA	COLECCIÓN	DESCRIPCIÓN	PRECIO €	
	PLATINA	Plato de ducha de acero con antirruído	80 x 80 x 2,5 cm	310,00
		con antirruído	90 x 90 x 2,5 cm	310,00
		con antirruído	90 x 75 x 2,5 cm	320,00
		con antirruído	100 x 90 x 2,5 cm	510,00
		con antirruído	100 x 100 x 2,5 cm	380,00
		con antirruído	120 x 80 x 2,5 cm	545,00
		con antirruído	120 x 90 x 2,5 cm	565,00
		con antirruído	140 x 80 x 2,5 cm	580,00
		con antirruído	140 x 90 x 2,5 cm	585,00
	PLATINA	Plato de ducha de acero angular con antirruído	90 x 90 x 2,5 cm	360,00
		con antirruído	100 x 100 x 2,5 cm	360,00
	PLATINA	Plato de ducha de acero con antirruído	80 x 80 x 6,5 cm	310,00
		con antirruído	90 x 90 x 6,5 cm	300,00
		con antirruído	90 x 75 x 6,5 cm	275,00
		con antirruído	100 x 90 x 6,5 cm	510,00
		con antirruído	100 x 100 x 6,5 cm	320,00
		con antirruído	120 x 80 x 6,5 cm	545,00
		con antirruído	120 x 90 x 6,5 cm	565,00
		con antirruído	140 x 80 x 6,5 cm	580,00
		con antirruído	140 x 90 x 6,5 cm	585,00
		con antirruído	160 x 90 x 4,5 cm	595,00
		con antirruído	180 x 90 x 4,5 cm	635,00
	PLATINA	Plato de ducha de acero angular con antirruído	90 x 90 x 6,5 cm	405,00
		con antirruído	100 x 100 x 6,5 cm	460,00
	PLATINA	Plato de ducha de acero con antirruído	80 x 80 x 15 cm	270,00
		con antirruído	90 x 90 x 15 cm	280,00
		con antirruído	90 x 75 x 15 cm	295,00

REFERENCIA	COLECCIÓN	DESCRIPCIÓN	PRECIO €
 2.1150.1.000.000.1 2.1150.2.000.000.1 2.1150.3.000.000.1	SOLUTIONS	Plato de ducha 80 x 80 x 4.5 cm	580,00
		Plato de ducha 90 x 90 x 4.5 cm	730,00
		Plato de ducha 100 x 100 x 4.5 cm	725,00
 2.1150.5.000.000.1 2.1150.8.000.000.1 2.1150.9.000.000.1 2.1250.2.000.000.1 2.1250.3.000.000.1	SOLUTIONS	Plato de ducha 90 x 75 x 4.5 cm	600,00
		Plato de ducha 100 x 80 x 4.5 cm	630,00
		Plato de ducha 100 x 90 x 4.5 cm	780,00
		Plato de ducha 120 x 80 x 4.5 cm	825,00
		Plato de ducha 120 x 90 x 4.5 cm	860,00
 2.1250.7.000.000.1 2.1250.8.000.000.1 2.1450.8.000.000.1 2.1550.7.000.000.1 2.1650.8.000.000.1	SOLUTIONS	Plato de ducha 140 x 80 x 4.5 cm	970,00
		Plato de ducha 140 x 90 x 4.5 cm	985,00
		Plato de ducha 160 x 90 x 4.5 cm	930,00
		Plato de ducha 170 x 80 x 4.5 cm	1.135,00
		Plato de ducha 180 x 90 x 4.5 cm	1.445,00
 2.1450.2.000.000.1	SOLUTIONS	Plato de ducha pentagonal 90 x 90 x 4.5 cm	645,00
 2.1350.2.000.000.1 2.1350.3.000.000.1	SOLUTIONS	Plato de ducha angular 90 x 90 x 4.5 cm	720,00
		Plato de ducha angular 100 x 100 x 4.5 cm	640,00
 2.9512.0.000.000.1 2.9512.4.004.000.1		Válvula sifónica para platos de ducha, diam. 90 mm, con tapa Tapa de acero inoxidable para válvula 2.9512.0	87,00 51,00
	 2.9555.5.000.000.1 2.9555.2.000.000.1 2.9555.6.000.000.1 2.9555.3.000.000.1 2.9555.7.000.000.1 2.9555.8.000.000.1		Pies regulables (87-115 mm) para platos de ducha 2.1150.1/2, 2.1450.2, Pies regulables (125-185 mm) para platos de ducha 2.1150.1/2, 2.1450.2
		Pies regulables (87-115 mm) para plato de ducha 2.1150.3 Pies regulables (100-135 mm) para plato de ducha 2.1150.3	77,00 72,00
		Pies regulables (87-115 mm), plato de ducha 2.1150.5/8/9, 2.1250.2/3/7/8	77,00
		Pies regulables (87-115 mm), plato de ducha 2.1450.8, 2.1550.7, 2.1650.8	115,00
 2.9844.1.000.000.1 2.9844.2.000.000.1 2.9564.2.000.000.1 2.9564.7.000.000.1 2.9555.1.000.000.1 2.9564.3.000.000.1 2.9564.4.000.000.1 2.9564.5.000.000.1		SOLUTIONS	Marco de instalación pequeño , para platos de ducha menores de 120cm Marco de instalación grande , para platos de ducha mayores de 120cm
	Set de sellado incl. 3D esquina sellado interior, cinta de sellado, cinta de control de ruido		220,00
	Cinta de sellado 2m		175,00
	Cinta de control de ruido 3.30m		46,00
	3D esquina de sellado interior		110,00
	3D esquina de sellado interior multifuncional		240,00
	Adhesivo de dispersión para sellado o esquina 3D		72,00




	REFERENCIA	COLECCIÓN	DESCRIPCIÓN	PRECIO €
	8.5595.0.600.000.1 8.5595.2.600.000.1	MERANO E	Plato de ducha angular Plato de ducha angular 80 x 80 x 5.5 cm 90 x 90 x 5.5 cm	235,00 235,00
	8.5595.1.600.000.1 8.5595.3.600.000.1	MERANO E	Plato de ducha cuadrado Plato de ducha cuadrado 80 x 80 x 5.5 cm 90 x 90 x 5.5 cm	235,00 235,00
	8.5595.4.600.000.1 8.5595.5.600.000.1 8.5595.6.600.000.1 8.5595.7.600.000.1 8.5595.8.600.000.1	MERANO E	Plato de ducha rectangular Plato de ducha rectangular Plato de ducha rectangular Plato de ducha rectangular Plato de ducha rectangular 90 x 70 x 5.5 cm 100 x 70 x 5.5 cm 100 x 80 x 5.5 cm 120 x 70 x 5.5 cm 120 x 80 x 5.5 cm	285,00 295,00 305,00 315,00 325,00
	2.9511.9.004.000.1		Válvula sifónica para platos de ducha incl. tapa cromada	140,00


REFERENCIA	COLECCIÓN	DESCRIPCIÓN	PRECIO €
IL BAGNO ALESSI			
 2.2097.2.000.000.1	IL BAGNO ALESSI	Bañera exenta color blanco Material Solid Surface	185 x 80 x 59 cm 7.040,00
 2.2097.2.065.000.1		Bañera exenta bicolor (interior blanco mate, exterior negro mate) Material Solid Surface	185 x 80 x 59 cm 6.990,00
 2.2097.2.166.000.1		Bañera exenta bicolor (interior blanco mate, exterior café mate) Material Solid Surface	185 x 80 x 59 cm 7.345,00
 2.2097.2.716.000.1 <i>new</i>	IL BAGNO ALESSI	Bañera exenta color negro mate Material Solid Surface	185 x 80 x 59 cm 9.085,00
 2.4597.2.000.000.1 2.4597.2.000.615.1	IL BAGNO ALESSI	Bañera exenta de Solid Surface con bastidor abatible sin hidromasaje sin hidromasaje , con iluminación LED	182.8 x 86.8 cm 6.730,00 8.645,00
2.4597.2.000.605.1 2.4597.2.000.625.1		<i>control por sensores o control remoto</i> hidromasaje: por aire hidromasaje: por aire, con iluminación LED	9.680,00 10.395,00
 2.4197.0.000.000.1	IL BAGNO ALESSI	Bañera exenta con bastidor de aluminio y panel tubo de vaciado flexible incluido sin hidromasaje	203 x 102 cm 6.115,00
2.4197.0.000.675.1 2.4197.0.000.695.1		<i>control por sensores o control remoto</i> hidromasaje: por agua y aire, con iluminación LED hidromasaje: por agua y aire, desinfección, con iluminación LED	12.560,00 14.550,00

The New Classic

 2.2085.2.000.000.1	THE NEW CLASSIC	Bañera exenta de Solid Surface incluye válvula de desagüe click-clack y rebosadero integrado	190 x 90 x 58 cm 5.155,00
--	-----------------	---	-------------------------------------

Sonar



 2.2134.2.000.000.1	SONAR	Bañera exenta con textura exterior material marbond, acabado brillo, con repisa para grifería incluye válvula de desagüe click-clack y rebosadero integrado	160 x 81.5 x 53.5 cm 5.710,00
 2.9334.0.000.000.1	SONAR	Bandeja para bañera material marbond espacio de almacenamiento, puede colocarse en el borde de la bañera	ø 27 cm 270,00
 2.9234.0.087.000.1	SONAR	Respaldo material poliuretano integral para bañeras exentas Sonar, Val y Il Bagno Alessi color gris claro	315,00

REFERENCIA	COLECCIÓN	DESCRIPCIÓN	PRECIO €
Palomba			
	PALOMBA	Bañera exenta 183.5 x 75/90 x 54/89 cm de Solid Surface con bastidor abatible, con rebosadero oculto, incluso Válvula click-clack	
		sin hidromasaje sin hidromasaje , con iluminación LED	6.815,00 9.620,00
		<i>control por sensores o control remoto</i> hidromasaje: por aire hidromasaje: por aire, con iluminación LED	9.210,00 11.275,00
		2.4580.2.000.000.1 2.4580.2.000.615.1 2.4580.2.000.605.1 2.4580.2.000.625.1	

Kartell • LAUFEN

	2.2633.2.000.000.1	KARTELL • LAUFEN	Bañera exenta 171.5 x 81.5 x 52 cm solid surface incluye rebosadero y válvula click - clack	3.700,00
	2.2233.2.000.616.1	KARTELL • LAUFEN	Bañera exenta, repisa en lado corto 175 x 75 x 54 cm de Solid Surface, con bastidor abatible, repisa para grifería y rebosadero a los pies, con válvula click - clack con rebosadero iluminado	9.660,00
	2.2333.2.000.616.1	KARTELL • LAUFEN	Bañera exenta, repisa a la izquierda 170 x 86 x 54 cm de Solid Surface, con bastidor abatible, repisa para grifería en lado largo a la izquierda, rebosadero en lado opuesto con válvula click - clack con rebosadero iluminado	8.620,00
	2.2433.2.000.616.1	KARTELL • LAUFEN	Bañera exenta, repisa a la derecha 170 x 86 x 54 cm de Solid Surface, con bastidor abatible, repisa para grifería en lado largo a la derecha, rebosadero en lado opuesto con válvula click - clack con rebosadero iluminado	8.605,00

INO



	2.3030.2.000.000.1	INO	Bañera exenta 180 x 80 x 52 cm de Solid Surface incluye rebosadero y válvula click - clack	4.175,00
	2.3130.2.000.000.1	INO	Bañera exenta 170 x 75 x 52 cm de Solid Surface incluye rebosadero y válvula click - clack	3.760,00

Bañeras exentas




blanco
000

REFERENCIA	COLECCIÓN	DESCRIPCIÓN	PRECIO €
------------	-----------	-------------	----------

VAL

	2.3128.2.000.000.1	VAL	Bañera exenta de Solid Surface incluye rebosadero y válvula click - clack	130 x 130 x 55 cm	5.325,00
	2.3028.2.000.000.1	VAL	Bañera exenta de Solid Surface incluye rebosadero y válvula click - clack	160 x 75 x 52 cm	3.860,00



MEDA

	2.2011.2.xxx.000.1	MEDA	Bañera exenta material marbond, acabado brillo, con rebosadero integrado incluye válvula de desagüe click-clack	180 x 80 x 59 cm	5.065,00
	2.2011.2.167.000.1	MEDA	Bañera exenta bicolor material marbond (interior blanco brillante, exterior gris tráfico) con rebosadero integrado incluye válvula de desagüe click-clack	180 x 80 x 59 cm	5.000,00
	2.2111.2.167.000.1 <i>new</i>	MEDA	Bañera exenta bicolor (interior blanco brillo, exterior gris tráfico) material marbond, con rebosadero integrado incluye válvula de desagüe click-clack	160x75x59cm	5.065,00

LUA

	2.2008.2.000.000.1	LUA	Bañera exenta color blanco material marbond Válvula click-clack y rebosadero incluidos	170 x 75 x 54 cm	3.315,00
	2.2008.2.068.000.1	LUA	Bañera exenta bicolor (interior blanco brillo, exterior negro mate) material marbond Válvula click-clack y rebosadero incluidos	170 x 75 x 54 cm	4.550,00
	2.2008.2.064.000.1	LUA	Bañera exenta bicolor (interior blanco brillo, exterior negro brillo) material marbond Válvula click-clack y rebosadero incluidos	170 x 75 x 54 cm	4.645,00
	2.2008.2.757.000.1 <i>new</i>	LUA	Bañera exenta color blanco mate material marbond, acabado mate, con rebosadero integrado. Incluye válvula de desagüe click-clack Válvula click-clack y rebosadero incluidos	170 x 75 x 54 cm	3.130,00

PRO

	2.4395.2.000.000.1	PRO	Bañera exenta material marbond Válvula click-clack y rebosadero incluidos	150 x 70 x 59 cm	2.930,00
	2.4395.2.064.000.1	PRO	Bañera exenta bicolor, (exterior negro brillo, interior blanco brillo) material marbond Válvula click-clack y rebosadero incluidos	150 x 70 x 59 cm	5.835,00

Bañeras exentas

	REFERENCIA	COLECCIÓN	DESCRIPCIÓN	PRECIO €
	2.4395.2.068.000.1	PRO	Bañera exenta bicolor (interior blanco brillo, exterior negro mate) material marbond Válvula click-clack y rebosadero incluidos	150 x 70 x 59 cm 4.750,00
	2.3995.2.000.000.1	PRO	Bañera exenta material marbond Válvula click-clack y rebosadero incluidos	165 x 75 x 55 cm 3.050,00
	2.3995.2.064.000.1	PRO	Bañera exenta bicolor, (exterior negro brillo, interior blanco brillo) material marbond Válvula click-clack y rebosadero incluidos	165 x 75 x 55 cm 4.075,00
	2.3995.2.068.000.1	PRO	Bañera exenta bicolor (interior blanco brillo, exterior negro mate) material marbond Válvula click-clack y rebosadero incluidos	165 x 75 x 55 cm 4.350,00
 <i>new</i>	2.3995.2.757.000.1	PRO	Bañera exenta blanco mate material marbond Válvula click-clack y rebosadero incluidos	165 x 75 x 55 cm 2.720,00
 <i>new</i>	2.4395.2.757.000.1	PRO	Bañera exenta blanco mate material marbond Válvula click-clack y rebosadero incluidos	150 x 70 x 59 cm 2.895,00





Bañeras
y platos de ducha

laufensolutions

	2.2251.2.000.000.1	SOLUTIONS	Bañera ovalada, exenta material acrílico con bastidor de aluminio, con panel	170 x 75 x 62 cm 4.060,00
	2.2451.2.000.000.1	SOLUTIONS	Bañera ovalada, exenta material acrílico con bastidor de aluminio, con panel	180 x 80 x 62 cm 3.870,00
	2.2551.2.000.000.1	SOLUTIONS	Bañera ovalada, exenta material acrílico con bastidor de aluminio, con panel	190 x 90 x 62 cm 4.120,00


REFERENCIA	COLECCIÓN	DESCRIPCIÓN	PRECIO €
------------	-----------	-------------	----------

ILBAGNO **ALESSI**

	2.4597.1.000.000.1	IL BAGNO ALESSI	Bañera encastrada de Solid Surface con bastidor de aluminio sin hidromasaje sin hidromasaje , con iluminación LED <i>control por sensores o control remoto</i> hidromasaje: por aire hidromasaje: por aire, con iluminación LED	182.8 x 86.8 cm	3.290,00
	2.4597.1.000.615.1			4.455,00	
	2.4597.1.000.605.1			5.280,00	
	2.4597.1.000.625.1			6.605,00	
	2.4397.0.000.000.1	IL BAGNO ALESSI	Bañera encastrada con bastidor de aluminio, sin panel sin hidromasaje <i>control por sensores o control remoto</i> hidromasaje: por agua y aire, con iluminación LED hidromasaje: por agua y aire, desinfección, con iluminación LED	203 x 102 cm	2.450,00
	2.4397.0.000.675.1			7.570,00	
	2.4397.0.000.695.1			9.505,00	
	2.4497.0.000.000.1	IL BAGNO ALESSI	Bañera semiencastrada con bastidor de aluminio y semipanel acrílico <i>mobiliario debe pedirse por separado</i> sin hidromasaje <i>control por sensores o control remoto</i> hidromasaje: por agua y aire, con iluminación LED hidromasaje: por agua y aire, desinfección, con iluminación LED calefacción del agua, niebla, control remoto y reproductor música	203 x 102 cm	A consultar
	2.4497.0.000.675.1			A consultar	
	2.4497.0.000.695.1			A consultar	
	2.9445.7.000.000.1		Válvula con rebosadero <i>pedir por separado para bañeras sin hidromasaje</i> Válvula con rebosadero con entrada de agua <i>pedir por separado para bañeras sin hidromasaje</i> Válvula con rebosadero con entrada de agua para bañeras con hidromasaje <i>(como repuesto para válvulas con rebosadero estándar)</i>		205,00
	2.9445.8.000.000.1			525,00	
	2.9449.8.004.000.1			470,00	



SONAR








	2.2034.7.000.000.1	SONAR	Bañera mural de Solid Surface incluye rebosadero y válvula click - clack	160 x 81.5 x 53.5 cm	4.750,00
---	--------------------	-------	---	----------------------	----------







	REFERENCIA	COLECCIÓN	DESCRIPCIÓN	PRECIO €
	2.2433.6.000.616.1	KARTELL	Bañera para esquina a la izquierda 170 x 86 x 59 cm con bastidor de aluminio de Solid Surface, panel en L no desmontable, repisa para grifería en lado pared, rebosadero en lado opuesto con válvula click-clack con rebosadero iluminado	6.975,00
	2.2333.5.000.616.1	KARTELL	Bañera para esquina a la derecha 170 x 86 x 59 cm con bastidor de aluminio de Solid Surface, panel en L no desmontable, repisa para grifería en lado pared, rebosadero en lado opuesto con válvula click-clack con rebosadero iluminado	7.295,00
	2.2433.1.000.616.1	KARTELL	Bañera encastrada, esquina a la izquierda 170 x 86 x 59 cm con bastidor de aluminio de Solid Surface, repisa para grifería a la derecha, con rebosadero a izquierda y válvula click-clack con rebosadero iluminado	6.020,00
	2.2333.1.000.616.1	KARTELL	Bañera encastrada, esquina a la derecha 170 x 86 x 59 cm con bastidor de aluminio de Solid Surface, repisa para grifería a la izquierda, con rebosadero a la derecha y válvula click-clack	6.020,00
	2.9468.0.xxx.000.1	KARTELL	Cojín cuello, autoadhesivo negro	46,00
	2.9555.1.000.000.1	KARTELL	Banda antirruidos para bañeras y platos de ducha	46,00

MEDA








blanco 000

	2.2011.7.000.000.1	MEDA	Bañera mural 180 x 80 x 59 cm material marbond, acabado brillo, con rebosadero integrado incluye válvula de desagüe click-clack	5.750,00
	2.2011.5.000.000.1	MEDA	Bañera para la esquina derecha 180 x 80 x 59 cm material marbond, acabado brillo, con rebosadero integrado incluye válvula de desagüe click-clack	4.900,00









	REFERENCIA	COLECCIÓN	DESCRIPCIÓN	PRECIO €
	2.2008.7.000.000.1	LUA	Bañera mural material marbond 170 x 85 x 54 cm	3.950,00
	2.3008.0.000.000.1	LUA	Bañera encastrada material acrílico 160 x 70 x 44 cm Válvula con rebosadero y bastidor deben pedirse por separado	485,00
	2.3108.0.000.000.1	LUA	Bañera encastrada material acrílico 170 x 70 x 44 cm Válvula con rebosadero y bastidor deben pedirse por separado	525,00
	2.3208.0.000.000.1	LUA	Bañera encastrada material acrílico 170 x 75 x 44 cm Válvula con rebosadero y bastidor deben pedirse por separado	565,00
	2.3308.0.000.000.1	LUA	Bañera encastrada material acrílico 180 x 80 x 44 cm Válvula con rebosadero y bastidor deben pedirse por separado	600,00
	2.3408.0.000.000.1	LUA	Bañera encastrada material acrílico 190 x 90 x 44 cm Válvula con rebosadero y bastidor deben pedirse por separado	780,00
	2.9608.0.000.000.1	LUA	Pies para bañeras acrílicas LUA encastradas 65 x 3 x 22,5 cm	82,00
	2.9608.1.000.000.1	LUA	Pies para bañeras acrílicas LUA encastradas 85 x 3 x 22,5 cm	82,00

	REFERENCIA	COLECCIÓN	DESCRIPCIÓN	PRECIO €
	2.2618.0.xxx.040.1	PRO	Bañera encastrada rectangular de acero <i>con bastidor de aluminio, sin hidromasaje</i>	170 x 75 x 41 cm 985,00
	2.2718.0.xxx.040.1	PRO	Bañera encastrada rectangular de acero <i>con bastidor de aluminio, sin hidromasaje</i>	180 x 80 x 41 cm 1.035,00
	2.9514.8.450.000.1	PRO	Válvula con rebosadero lacado negro mate <i>pedir por separado para bañeras sin hidromasaje</i>	175,00
	2.9514.8.261.000.1	PRO	Válvula con rebosadero lacado blanco brillante <i>pedir por separado para bañeras sin hidromasaje</i>	175,00
	2.9410.8.016.000.1	PRO	Cojín cervical, autoadhesivo negro	210,00
	2.4595.7.000.000.1	PRO	Bañera mural con bastidor de aluminio material marbond <i>Válvula con rebosadero debe pedirse por separado</i>	180 x 80 x 59 cm 4.990,00
	2.4495.6.000.000.1	PRO	Bañera para esquina a la izquierda material marbond <i>Válvula con rebosadero debe pedirse por separado</i>	180 x 80 x 59 cm 3.200,00
	2.4495.5.000.000.1	PRO	Bañera para esquina a la derecha material marbond <i>Válvula con rebosadero debe pedirse por separado</i>	180 x 80 x 59 cm 3.200,00
	2.9511.0.004.000.1 2.9511.1.004.000.1		Válvula con rebosadero Válvula con rebosadero con entrada de agua	185,00 400,00

	REFERENCIA	COLECCIÓN	DESCRIPCIÓN	PRECIO €
	2.3395.0.000.000.1	PRO	Bañera encastrada sin bastidor de aluminio, sin hidromasaje	160 x 70 x 46 cm 530,00
	2.9617.0.000.000.1		Pies para bañera 2.3395.0, incl. fijación mural	72,00
	2.9552.1.000.000.1		Soporte de poliestireno para bañera 2.3395.0	480,00
	2.3395.1.000.000.1		Bañera encastrada con bastidor de aluminio, sin panel	160 x 70 x 62 cm 1.465,00
	2.9613.3.000.000.1		Panel frontal	390,00
 	2.3395.5.000.000.1	PRO	Bañera para esquina a la derecha con bastidor de aluminio, con panel en L izquierdo (vaciado a la izquierda)	160 x 70 x 62 cm 2.380,00
	2.3395.6.000.000.1		Bañera para esquina a la izquierda con bastidor de aluminio, con panel en L derecho (vaciado a la derecha)	160 x 70 x 62 cm 2.305,00
	2.9610.4.000.000.1		Panel lateral derecho	285,00
	2.9610.5.000.000.1		Panel lateral izquierdo	285,00
	2.3095.0.000.000.1	PRO	Bañera encastrada sin bastidor de aluminio, sin hidromasaje	170 x 70 x 46 cm 560,00
	2.9617.0.000.000.1		Pies para bañera 2.3095.0, incl. fijación mural	72,00
	2.9552.2.000.000.1		Soporte de poliestireno para bañera 2.3095.0	500,00
	2.3095.1.000.000.1		Bañera encastrada con bastidor de aluminio, sin panel	170 x 70 x 62 cm 1.465,00
	2.9613.4.000.000.1 2.9610.4.000.000.1 2.9610.5.000.000.1		Panel frontal Panel lateral derecho Panel lateral izquierdo	500,00 285,00 285,00
 	2.3095.5.000.000.1	PRO	Bañera para esquina a la derecha con bastidor de aluminio, con panel en L izquierdo (vaciado a la izquierda)	170 x 70 x 62 cm 1.950,00
	2.3095.6.000.000.1		Bañera para esquina a la izquierda con bastidor de aluminio, con panel en L derecho (vaciado a la derecha)	170 x 70 x 62 cm 1.950,00
	2.9610.4.000.000.1		Panel lateral derecho	285,00
	2.9610.5.000.000.1		Panel lateral izquierdo	285,00
	2.3195.0.000.000.1	PRO	Bañera encastrada sin bastidor de aluminio, sin hidromasaje	170 x 75 x 46 cm 590,00
	2.9617.0.000.000.1		Pies para bañera 2.3195.0, incl. fijación mural	72,00
	2.9552.3.000.000.1		Soporte de poliestireno para bañera 2.3195.0	500,00
	2.3195.1.000.000.1		Bañera encastrada con bastidor de aluminio, sin panel	170 x 75 x 62 cm 1.490,00
	2.9613.4.000.000.1		Panel frontal	500,00
 	2.3195.5.000.000.1	PRO	Bañera para esquina a la derecha con bastidor de aluminio, con panel en L izquierdo (vaciado a la izquierda)	170 x 75 x 62 cm 2.110,00
	2.3195.6.000.000.1		Bañera para esquina a la izquierda con bastidor de aluminio, con panel en L derecho (vaciado a la derecha)	170 x 75 x 62 cm 2.090,00
	2.9611.4.000.000.1 2.9611.5.000.000.1		Panel lateral derecho Panel lateral izquierdo	250,00 250,00

REFERENCIA	COLECCIÓN	DESCRIPCIÓN	PRECIO €
 2.3295.0.000.000.1	PRO	Bañera encastrada 180 x 80 x 46 cm sin bastidor de aluminio, sin hidromasaje	625,00
2.9617.0.000.000.1		Pies para bañera 2.3295.0, incl. fijación mural	72,00
2.9552.4.000.000.1		Soporte de poliestireno para bañera 2.3295.0	540,00
2.3295.1.000.000.1		Bañera encastrada 180 x 80 x 62 cm con bastidor de aluminio, sin panel	1.600,00
2.9613.5.000.000.1		Panel frontal	500,00
 2.3295.5.000.000.1	PRO	Bañera para esquina a la derecha 180 x 80 x 62 cm con bastidor de aluminio, con panel en L izquierdo (vaciado a la izquierda)	2.260,00
 2.3295.6.000.000.1		Bañera para esquina a la izquierda 180 x 80 x 62 cm con bastidor de aluminio, con panel en L derecho (vaciado a la derecha)	2.280,00
2.9612.4.000.000.1 2.9612.5.000.000.1		Panel lateral derecho Panel lateral izquierdo	250,00 250,00
 2.3495.0.000.000.1	PRO	Bañera encastrada 190 x 90 x 46 cm sin bastidor de aluminio, sin hidromasaje	810,00
2.9617.0.000.000.1		Pies para bañera 2.3495.0, incl. fijación mural	72,00
2.3495.1.000.000.1		Bañera encastrada 190 x 90 x 62 cm con bastidor de aluminio, sin panel	1.825,00
2.9613.6.000.000.1		Panel frontal	565,00
 2.3495.5.000.000.1	PRO	Bañera para esquina a la derecha 190 x 90 x 62 cm con bastidor de aluminio, con panel en L	2.265,00
 2.3495.6.000.000.1		Bañera para esquina a la izquierda 190 x 90 x 62 cm con bastidor de aluminio, con panel en L	2.510,00
 2.9511.0.004.000.1		Válvula con rebosadero <i>pedir por separado para bañeras sin hidromasaje</i>	185,00
2.9511.1.004.000.1		Válvula con rebosadero con entrada de agua <i>pedir por separado para bañeras sin hidromasaje</i>	400,00
2.9511.2.004.000.1		Válvula con rebosadero con entrada de agua para bañera con hidromasaje <i>(como repuesto para válvulas con rebosadero estándar)</i>	525,00

	REFERENCIA	COLECCIÓN	DESCRIPCIÓN	PRECIO €
	2.2250.0.000.000.1	SOLUTIONS	Bañera encastrada sin bastidor de aluminio, sin hidromasaje	170 x 70 x 46 cm 650,00
	2.9617.0.000.000.1		Pies para bañera 2.2250.0, incl. fijación mural	72,00
	2.2250.1.000.000.1		con bastidor de aluminio, sin panel	170 x 70 x 62 cm 1.325,00
	2.2250.5.000.000.1	SOLUTIONS	Bañera para esquina a la derecha con bastidor de aluminio, con panel en L	170 x 70 x 62 cm 1.875,00
	2.2250.6.000.000.1		Bañera para esquina a la izquierda con bastidor de aluminio, con panel en L	170 x 70 x 62 cm 2.030,00
	2.9610.4.000.000.1 2.9610.5.000.000.1		panel corto derecho panel corto izquierdo	70 cm ancho 70 cm ancho 285,00 285,00
	2.2350.0.000.000.1	SOLUTIONS	Bañera encastrada sin bastidor de aluminio, sin hidromasaje	170 x 75 x 46 cm 750,00
	2.9617.0.000.000.1		Pies para bañera 2.2350.0, incl. fijación mural	72,00
	2.2350.1.000.000.1		con bastidor de aluminio, sin panel	170 x 75 x 62 cm 1.380,00
	2.2350.5.000.000.1	SOLUTIONS	Bañera para esquina a la derecha con bastidor de aluminio, con panel en L	170 x 75 x 62 cm 1.940,00
	2.9611.4.000.000.1 2.9611.5.000.000.1		panel corto derecho panel corto izquierdo	75 cm ancho 75 cm ancho 235,00 235,00
	2.2450.0.000.000.1		SOLUTIONS	Bañera encastrada sin bastidor de aluminio, sin hidromasaje
2.9617.0.000.000.1	Pies para bañera 2.2450.0, incl. fijación mural	72,00		
2.2450.1.000.000.1	con bastidor de aluminio, sin panel	180 x 80 x 62 cm 1.235,00		
	2.2450.5.000.000.1	SOLUTIONS	Bañera para esquina a la derecha con bastidor de aluminio, con panel en L	180 x 80 x 62 cm 1.810,00
	2.2450.6.000.000.1		Bañera para esquina a la izquierda con bastidor de aluminio, con panel en L	180 x 80 x 62 cm 1.810,00
	2.9612.4.000.000.1 2.9612.5.000.000.1		panel corto derecho panel corto izquierdo	80 cm ancho 80 cm ancho 250,00 250,00
	2.2353.0.000.000.1	SOLUTIONS	Bañera encastrada sin bastidor de aluminio, sin hidromasaje	170 x 75 x 46 cm 900,00
	2.9617.0.000.000.1		Pies para bañera 2.2353.0, incl. fijación mural	72,00
	2.2353.1.000.000.1		con bastidor de aluminio, sin panel	170 x 75 x 62 cm 1.245,00
	2.2353.5.000.000.1	SOLUTIONS	Bañera para esquina a la derecha con bastidor de aluminio, con panel en L	170 x 75 x 62 cm 1.780,00
	2.2353.6.000.000.1		Bañera para esquina a la izquierda con bastidor de aluminio, con panel en L	170 x 75 x 62 cm 1.935,00
	2.2251.0.000.000.1		SOLUTIONS	Bañera ovalada, encastrada sin bastidor de aluminio, sin hidromasaje
2.9617.0.000.000.1	Pies para bañera 2.2251.0, incl. fijación mural	72,00		
2.2251.1.000.000.1	con bastidor de aluminio, sin panel	170 x 75 x 62 cm 1.440,00		

	REFERENCIA	COLECCIÓN	DESCRIPCIÓN	PRECIO €
	2.2451.0.000.000.1	SOLUTIONS	Bañera ovalada, encastrada sin bastidor de aluminio, sin hidromasaje	180 x 80 x 46 cm 1.515,00
	2.9617.0.000.000.1		Pies para bañera 2.2451.0, incl. fijación mural	72,00
	2.2451.1.000.000.1		con bastidor de aluminio, sin panel	180 x 80 x 62 cm 1.885,00
	2.2551.0.000.000.1	SOLUTIONS	Bañera ovalada, encastrada sin bastidor de aluminio, sin hidromasaje	190 x 90 x 46 cm 1.610,00
	2.9617.0.000.000.1		Pies para bañera 2.2551.0, incl. fijación mural	72,00
	2.2551.1.000.000.1		con bastidor de aluminio, sin panel	190 x 90 x 62 cm 1.870,00
	2.2552.0.000.000.1	SOLUTIONS	Hexagonal bañera, encastrada sin bastidor de aluminio, sin hidromasaje	190 x 90 x 48 cm A consultar
	2.9617.7.000.000.1		Pies para bañera 2.2552.0, incl. fijación mural	A consultar
	2.2552.1.000.000.1		con bastidor de aluminio, sin panel	190 x 90 x 63 cm A consultar
	2.4250.0.000.000.1	SOLUTIONS	Bañera de esquina, encastrada sin bastidor de aluminio, sin hidromasaje	140 x 140 x 46 cm A consultar
	2.9449.3.000.000.1		Pies para bañera 2.4250.0, incl. fijación mural	A consultar
	2.4250.1.000.000.1		con bastidor de aluminio, sin panel	140 x 140 x 62 cm 2.090,00
	2.4250.7.000.000.1	SOLUTIONS	Bañera de esquina con bastidor de aluminio, con C-panel sin hidromasaje	140 x 140 x 62 cm 2.370,00
	2.4450.0.000.000.1	SOLUTIONS	Bañera de esquina, encastrada sin bastidor de aluminio, sin hidromasaje	150 x 150 x 46 cm A consultar
	2.9449.3.000.000.1		Pies para bañera 2.4450.0, incl. fijación mural	A consultar
	2.4450.1.000.000.1		con bastidor de aluminio, sin panel	150 x 150 x 62 cm 1.925,00
	2.4450.7.000.000.1	SOLUTIONS	Bañera de esquina con bastidor de aluminio, con C-panel, sin hidromasaje	150 x 150 x 62 cm 2.545,00
	2.9511.0.004.000.1		Válvula con rebosadero <i>pedir por separado para bañeras sin hidromasaje</i>	185,00
	2.9511.1.004.000.1		Válvula con rebosadero con entrada de agua <i>pedir por separado para bañeras sin hidromasaje</i>	400,00
	2.9511.2.004.000.1		Válvula con rebosadero con entrada de agua para bañera con hidromasaje <i>(como repuesto para válvulas con rebosadero estándar)</i>	525,00

REFERENCIA	COLECCIÓN	DESCRIPCIÓN	PRECIO €	PRECIO €	
	PRO	Bañera de acero espesor de 3 mm, con antirruido	150 x 70 x 32 cm	510,00	530,00
		Bañera de acero espesor de 3 mm, con antirruido con orificios para montar asideros, estos deben pedirse por separado	150 x 70 x 32 cm	590,00	595,00
		Bañera de acero espesor de 3 mm, con antirruido	150 x 70 x 39 cm	495,00	510,00
		Bañera de acero espesor de 3 mm, con antirruido con orificios para montar asideros, estos deben pedirse por separado	150 x 70 x 39 cm	470,00	505,00
		Bañera de acero espesor de 3,5 mm, con antirruido	160 x 70 x 39,5 cm	475,00	490,00
		Bañera de acero espesor de 3,5 mm, con antirruido	170 x 70 x 39,5 cm	460,00	470,00
		Bañera de acero espesor de 3,5 mm, con antirruido	170 x 75 x 41 cm	510,00	510,00
		Pies para bañeras PRO, autoadhesivos		87,00	87,00
	PRO	Bañera de acero espesor de 3,5 mm, con antirruido, vaciado central	170 x 75 x 45 cm	710,00	710,00
		Bañera de acero espesor de 3,5 mm, con antirruido, vaciado central	180 x 80 x 45 cm	765,00	765,00
		Pies para bañeras PRO, autoadhesivos		150,00	150,00
		Asideros cromados para bañera PRO		145,00	145,00
 	PRO	Bañera de acero espesor de 3,5 mm, con antirruido, vaciado central	170 x 75 x 45 cm	710,00	710,00
		Bañera de acero espesor de 3,5 mm, con antirruido, vaciado central	180 x 80 x 45 cm	765,00	765,00
 	PRO	Reposacabezas de Gel, fijación por microventosas, negro		180,00	180,00
		Válvula con rebosadero <i>pedir por separado para bañeras sin hidromasaje</i>		185,00	185,00

REFERENCIA	COLECCIÓN	DESCRIPCIÓN	PRECIO €	PRECIO €	
 2.2510.0.xxx.040.1	PALLADIUM	Bañera de acero grosor de 3,5 mm, con antirruido	180 x 80 cm	500,00	500,00
 2.2511.0.xxx.040.1		Bañera de acero grosor de 3,5 mm, con antirruido	170 x 75 cm	510,00	510,00
 2.9617.1.000.000.1		Pies para bañeras PALLADIUM, autoadhesivos		150,00	150,00
 2.9618.1.004.000.1		Asideros cromados para bañeras PALLADIUM		145,00	145,00
 2.2508.0.xxx.040.1	THALLIUM	Bañera ovalada de acero grosor de 3 mm, con antirruido	180 x 80 cm	970,00	970,00
 2.2509.0.xxx.040.1		Bañera de acero grosor de 3 mm, con antirruido	180 x 80 cm	645,00	645,00
 2.9617.2.000.000.1		Pies para bañeras THALLIUM, autoadhesivos		87,00	87,00
 2.9511.0.004.000.1		Válvula con rebosadero <i>pedir por separado para bañeras sin hidromasaje</i>		185,00	185,00

LAUFEN

Grifería



Grifería y programa de ducha

Grifería

The New Classic.....	159-160
Kartell • LAUFEN.....	161-163
Cityplus	164-165
Twinplus Slim.....	166
Pure	167
Meda.....	168
Citypro	169-170
Neja.....	171
Laurin	172
Lua.....	173-174
Twintronic.....	175
Liberty Pro.....	175
Laufen Clinic.....	176

Programa de ducha

Teleduchas	153
Accesorios para la ducha	154
Rociadores	155
Mezcladores termostáticos.....	155
Estaciones de ducha.....	156
Therm.....	156
Simibox -cuerpos empotrados-	157 -158

REFERENCIA	DESCRIPCIÓN	PRECIO €	PRECIO €
------------	-------------	----------	----------

Teleduchas



F939031100000

MyCity120 teleducha, 3 funciones

chromo

77,00

A consultar



F939029xxx000

MyTwin120 teleducha, 3 funciones

chromo

77,00

A consultar



3.6198.2.004.125.1
3.6198.2.090.125.1

Twinstick teleducha, 1 función

rosca estándar 1/2"
chromo
acabado inox cepillado

57,00
77,00

A consultar
A consultar



3.6198.5.081.331.1
3.6198.5.090.331.1

Teleducha «Stella», 3 funciones

3 tipos de spray jet (Rain, Tonic and Pulse)
Acabado: PVD titanio negro mate

Acabado Inox

87,00

A consultar



3.6198.5.081.125.1
3.6198.2.090.125.1

Teleducha «twinstick» 1 función

1 spray jet
Acabado: PVD titanio negro mate

Acabado Inox

110,00

A consultar




77,00

A consultar

REFERENCIA	DESCRIPCIÓN	PRECIO €		
Accesorios para ducha				
	F904791xxx000 F904794xxx000 F901158100000	TwinGliss barra de ducha para teleducha con soporte regulable longitud: 600 mm longitud: 1100 mm CityGliss barra de ducha para teleducha con soporte regulable longitud: 1030 mm cromo	145,00 180,00 215,00	
	HF904791.423.000 HF904791.428.000	Acabado Inox Acabado Negro Mate	375,00 375,00	
	F105721100000	Soporte fijo para teleduchas redondo	16,00	
	F504779xxx000 F504774100000	Soporte fijo para teleduchas twin (imagen izquierda) city (imagen derecha)	82,00 82,00	
		F504776100000 F504771100000	Toma de agua mural para mezclador empotrado twin (imagen izquierda) city (imagen derecha)	92,00 92,00
	F504778xxx000 HF504778.423.000 HF504778.428.000 F504773100000	Soporte + toma de agua mural con soporte para teleducha integrado twin (imagen izquierda) Acabado Inox Acabado Negro mate city (imagen derecha)	115,00 A consultar A consultar 115,00	
		F504740000000 F504750000000 F504760000000	SimiFlex, flexible liso sintético, 1/2" longitud: 1.250 mm longitud: 1.500 mm longitud: 1.800 mm	36,00 41,00 41,00
		F105653100000 F105654100000 F105655100000 F105656100000	Flexible metálico, 1/2" longitud: 800 mm longitud: 1.500 mm longitud: 1.800 mm longitud: 2000 mm	31,00 31,00 31,00 36,00
	3.6298.0.081.131.1 H362980.090.1311	Manguera flexible G1/2 x G1/2 PVD titanio negro mate, con efecto metálico y conexión giratoria longitud: 1600 mm Acabado Inox	46,00 72,00	



REFERENCIA	DESCRIPCIÓN	PRECIO €
------------	-------------	----------

Rociadores

	F504720100000 F504721100000 F504722100000 F504723100000	Rociador lluvia, cuadrado 202 x 202 mm 242 x 242 mm 302 x 302 mm 353 x 353 mm	320,00 470,00 585,00 685,00
	F504729100000 F504724100000 F504725100000 F504726100000	Rociador lluvia, redondo diámetro: 206 mm diámetro: 247 mm diámetro: 306 mm diámetro: 356 mm	265,00 420,00 525,00 630,00
	F504727100000	Rociador lluvia, rectangular 222 x 342 mm	600,00
	F504728100000	Rociador lluvia, ovalado 226 x 346 mm	550,00
	3.6798.1.001.232.1 3.6798.1.003.231.1	Rociador lluvia, redondo, acabado PVD oro Rociador lluvia, redondo, acabado acero inoxidable cepillado diámetro 300 mm	550,00 320,00
	3.6798.1.081.232.1	Rociador lluvia, redondo, acabado Negro mate	550,00
		F960108100001 F960109100001 F960109428001 F960109423001	Barra rociador mural para rociadores lluvia, longitud 420 mm roseta cuadrada roseta redonda Acabado Negro mate roseta redonda, acabado inox cepillado
F960099100001 F960098100001 F960098428001 F960098423001		Barra rociador a techo para rociadores lluvia, longitud 100 mm roseta cuadrada roseta redonda Acabado Negro mate roseta redonda, acabado inox cepillado	170,00 140,00 A consultar 185,00

Grifería





Mezcladores termostáticos

	F500950100600	Mezclador termostático para ducha con excéntricas, con accesorios	390,00
	F905451100600	Mezclador termostático para ducha con teleducha MyTwin100 y flexible liso sintético 1.500 mm	580,00



Mezcladores termostáticos















chromo
100





PVD negro
mate
428

REFERENCIA	COLECCIÓN	DESCRIPCIÓN	PRECIO €	PRECIO €
 F506576xxx000	THERM	Mezclador termostático empotrado para ducha	355,00	420,00
 F506577xxx000	THERM	Mezclador termostático empotrado para bañera	350,00	420,00
 F506561xxx600	THERM	Mezclador termostático empotrado para bañera, teleducha y accesorios	450,00	550,00
F506561xxx630		sin accesorios	400,00	550,00
 F506551xxx600	THERM	Mezclador termostático empotrado para ducha, teleducha y accesorios	340,00	440,00
F506551xxx630		sin accesorios	275,00	375,00

Estaciones de ducha

 F501957100600		Estación de ducha termostática incluye, Mezclador termostático, rociador lluvia Ø 250 mm teleducha Stella mono y flexible liso sintético 1.500 mm acabado cromo	695,00	
 F506576xxx000	THERM	Estación de ducha termostática incluye mezclador termostático, rociador de lluvia Ø 230 mm,	750,00	1.650,00

	REFERENCIA	DESCRIPCIÓN	PRECIO €
	F574037000000	Simibox Light para mezclador empotrado (para ducha y baño-ducha) con llave de corte integrada	225,00
	F574038000000	Simibox Light para mezclador empotrado (para ducha y baño-ducha) sin llave de corte integrada	200,00
	F574007000000	Simibox Standard para mezclador empotrado (para ducha y baño-ducha)	275,00
	F574036000000	Simibox 1-Punto para empotrados en pared (lavabos, duchas y bañeras)	300,00
	F574049000000	Simibox 2-Puntos para Kartell • LAUFEN THE NEW CLASSIC CITYPLUS PURE para grifería empotrada en pared para lavabos cartucho de 25 mm	360,00
	F574046000000 F574047000000 F574048000000	Simibox 2-Puntos para resto de colecciones cartucho de 35mm. Maneta a la derecha (como en la imagen) cartucho de 35mm. Maneta a la izquierda cartucho de 35mm. Maneta arriba, caño debajo	360,00 360,00 360,00
	F530012000000 F530013000000	Set de ampliación para Simibox L = 25 mm L = 50 mm	180,00 285,00
	F781038000000	Tapón para Simibox para mezcladores twintronic, cierra la segunda salida de agua	26,00
	F564001100000 F564002100000	Roseta de extensión redonda <i>romo</i> L = 15 mm L = 30 mm	185,00 190,00
	F564001423000 F564002423000	<i>acero inoxidable cepillado</i> L = 15 mm L = 30 mm	220,00 230,00
	F564007100000 F564008100000	Roseta de extensión cuadrada L = 15 mm L = 30 mm	365,00 505,00
	F574036000000	Simibox 1-Punto para empotrados en pared (lavabos, duchas y bañeras)	300,00
	F530020000000	Set de extensión para Simibox 1-Punto L = 25 mm	67,00
	F529045941000	Pletina para montaje Simibox 1-Punto	67,00






	REFERENCIA	DESCRIPCIÓN	PRECIO €
	F574049000000	Simibox 2-Puntos para Kartell • LAUFEN THE NEW CLASSIC CITYPLUS PURE para grifería empotrada en pared cartucho de 25 mm	360,00
	F530023000000	Set de extensión para Simibox 2-Puntos con cartucho de 25mm L = 25 mm	180,00
	F574046000000 F574047000000 F574048000000	Simibox 2-Puntos para resto de colecciones para grifería empotrada en pared cartucho de 35 mm maneta a la derecha (como en la imagen) maneta a la izquierda maneta arriba, caño debajo	360,00 360,00 360,00
	F530024000000	Set de extensión para Simibox 2-Puntos con cartucho de 35mm L = 35 mm	180,00
	F529050941000	Pletina para montaje Simibox 2-Puntos	67,00









REFERENCIA	COLECCIÓN	DESCRIPCIÓN	PRECIO €
 F900501xxx000 F900502xxx077	THE NEW CLASSIC	Mezclador monomando para lavabo caño fijo de 105 mm, con válvula automática sin válvula automática	750,00 680,00
 F900503100000 F900504xxx000	THE NEW CLASSIC	Mezclador monomando para lavabo caño fijo de 130 mm con válvula automática sin válvula automática	800,00 720,00
 F900514xxx000	THE NEW CLASSIC	Mezclador monomando de caño alto para lavabo caño fijo de 175 mm sin válvula automática	910,00
 F900511100000 F900512xxx000	THE NEW CLASSIC	Mezclador bimando para lavabo caño fijo de 130 mm con válvula automática sin válvula automática	985,00 920,00
 F900524100000	THE NEW CLASSIC	Mezclador bimando mural para lavabo caño fijo de 175 mm	790,00
 F900522xxx000	THE NEW CLASSIC	Mezclador mural con mando separado para lavabo caño fijo de 175 mm <i>Cuerpo empotrado Simibox 2 puntos debe pedirse por separado</i>	605,00
 F900510100000	THE NEW CLASSIC	Mezclador monomando para bidé con válvula automática	810,00
 F900550xxx600	THE NEW CLASSIC	Mezclador monomando para ducha con accesorios	760,00
 F900560xxx600	THE NEW CLASSIC	Mezclador monomando para bañera con accesorios	1.000,00
 F900578xxx000	THE NEW CLASSIC	Mezclador empotrado para ducha <i>Simibox Standard o Simibox Light debe pedirse por separado</i>	455,00

The New Classic







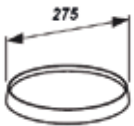

(PVD oro mate 462
A consultar)





chromo
004




	REFERENCIA	COLECCIÓN	DESCRIPCIÓN	PRECIO €
	F900579xxx000 F900589100000	THE NEW CLASSIC	Mezclador empotrado para bañera y ducha con inversor con inversor y válvula antirretorno <i>Simibox Standard o Simibox Light debe pedirse por separado</i>	605,00 650,00
	F900571xxx000	THE NEW CLASSIC	Caño mural para bañera 180 mm	380,00
	F900559xxx000	THE NEW CLASSIC	Toma de agua mural	210,00
	F900548xxx000	THE NEW CLASSIC	Soporte para teleducha	210,00
	F900549xxx000	THE NEW CLASSIC	Soporte + toma de agua mural	240,00

REFERENCIA	DESCRIPCIÓN	PRECIO €	PRECIO €
	3.1133.1.xxx.100.1 Mezclador monomando para lavabo caño fijo 115 mm sin válvula automática	545,00	550,00
	3.1133.1.xxx.101.1 Mezclador monomando para lavabo caño fijo 115 mm con válvula automática	510,00	725,00
	3.1133.1.xxx.120.1 Mezclador monomando para lavabo caño fijo 135mm sin válvula automática	455,00	610,00
	3.1133.8.xxx.120.1 Mezclador monomando caño alto para lavabo caño fijo 125 mm sin válvula automática	660,00	720,00
	3.1133.1.004.111.1 Mezclador monomando redondo para lavabo caño fijo 110 mm incluye disco portaobjetos transparente con válvula automática	830,00	No disp.
	3.1133.1.004.113.1 Mezclador monomando redondo para lavabo caño fijo 110 mm incluye disco portaobjetos transparente con varilla	775,00	
	3.1133.1.004.110.1 Mezclador monomando redondo para lavabo caño fijo 110 mm incluye disco portaobjetos transparente sin válvula automática	620,00	
	3.1133.8.004.110.1 Mezclador monomando redondo para lavabo caño fijo 115 mm incluye disco portaobjetos transparente sin válvula automática	945,00	No disp.
		3.1133.2.xxx.220.1 Mezclador monomando con maneta a izquierda o derecha separada, para lavabo caño giratorio 166 mm sin válvula automática	790,00
3.1133.2.xxx.221.1 Mezclador monomando con maneta a izquierda o derecha separada, para lavabo caño giratorio 166 mm con válvula automática		790,00	890,00 acero inox
	3.1233.3.xxx.220.1 Mezclador bimando (3 orificios) para lavabo caño giratorio 166 mm sin válvula automática	850,00	1.185,00
	3.1233.3.xxx.221.1 Mezclador bimando (3 orificios) para lavabo caño giratorio 166 mm con válvula automática	945,00	
	3.1133.6.xxx.120.1 Empotrado con maneta a izquierda o derecha para lavabos caño fijo de 175	355,00	435,00
	F574049000000 pedir por separado	IMPORTANTE Cuerpo empotrado no incluido Simibox Standard 2-P debe pedirse aparte, para detalles pág.157-158	360,00

REFERENCIA	DESCRIPCIÓN	PRECIO €	PRECIO €
 3.1233.6.xxx.120.1 F102080000000	Mezclador bimando empotrado para lavabo longitud caño 175 mm IMPORTANTE Pedir por separado: Mezclador empotrado	635,00 620,00	960,00 620,00
 3.1133.7.004.120.1 pedir por separado	Mezclador mural para lavabo caño fijo 185mm incluye disco portaobjetos transparente IMPORTANTE <i>Mezclador empotrado no incluido</i> <i>Simibox 1 Punto debe pedirse aparte</i>	755,00	845,00
 3.4133.1.xxx.101.1 3.4133.1.xxx.103.1	Mezclador monomando para bidé con válvula automática sin válvula automática	520,00 565,00	650,00 650,00
 3.4133.1.004.111.1	Mezclador monomando redondo para bidé incluye disco portaobjetos transparente con válvula automática	855,00	No disponible
 3.2233.5.004.282.1	Mezclador y ducha de mano (teleducha) para bañera 5 orificios caño 173 mm sin placa (para montar sobre bañera)	3.160,00	No disponible
 3.2133.1.004.121.1 F503000000000	Mezclador columna monomando para baño-ducha completo, con flexible de 1250 mm y teleducha incluye disco portaobjetos transparente IMPORTANTE, pedir aparte Cuerpo empotrado para mezclador de columna 3.2133.1.004.121.1	2.025,00 880,00	No disponible
 H3213380041211 H3213380811211 NEW	Mezclador columna monomando para bañera completo con rociador twinstick, teleducha flexible de 1250 mm y teleducha, caño fijo 203 mm, cromo negro mate IMPORTANTE: Mezclador empotrado no incluido Simibox 1- Punto debe pedirse aparte	2.235,00	3.360,00
 3.2133.9.004.141.1 pedir por separado	Mezclador mural bañera para bañeras caño fijo 185mm incluye disco portaobjetos transparente con flexo sintético de 1.800mm twinstick teleducha sin válvula automática IMPORTANTE <i>Mezclador empotrado no incluido</i> <i>Simibox 1-Punto debe pedirse aparte</i>	840,00	No disponible

REFERENCIA	DESCRIPCIÓN	PRECIO €	PRECIO €
 3.3133.7.xxx.141.1	Mezclador monomando ducha para ducha con juego de excéntricas, flexible liso sintético de 1.800mm y rociador twinstick	775,00	900,00
 3.2133.7.xxx.141.1	Mezclador para bañera completo	775,00	900,00
 3.3133.7.xxx.141.1	Mezclador para ducha completo	660,00	860,00
 3.3133.9.004.141.1	Mezclador mural ducha para ducha caño fijo 185mm incluye disco portaobjetos transparente con flexo sintético de 1800 twinstick teleducha sin válvula automática IMPORTANTE <i>Mezclador empotrado no incluido</i> <i>Simibox Standard 1-P debe pedirse aparte</i>	880,00	No disp.
 3.3133.6.xxx.000.1	Mezclador empotrado para ducha IMPORTANTE <i>Simibox Standard o Simibox Light debe pedirse aparte</i>	365,00	505,00
 3.2133.6.xxx.000.1 3.2133.6.xxx.010.1	Mezclador empotrado para baño-ducha y duchas con inversor con inversor y válvula antirretorno IMPORTANTE <i>Simibox Standard o Simibox Light debe pedirse aparte</i>	445,00 460,00	550,00 565,00
 3.7133.0.xxx.060.1	Caño mural 175 mm	305,00	375,00
 3.9833.5.081.001.1 3.9833.5.082.001.1 3.9833.5.084.001.1 3.9833.5.085.001.1	Discos portaobjetos para mezcladores redondos de lavabo y bidé Ø 183 mm 	31,00 31,00 31,00 31,00	
 3.9833.5.081.002.1 3.9833.5.082.002.1 3.9833.5.084.002.1 3.9833.5.085.002.1	Discos portaobjetos para mezclador de columna para bañera redondo, Ø 275 mm 	36,00 36,00 36,00 36,00	

REFERENCIA	DESCRIPCIÓN	PRECIO €
 HF505301xxx000 HF505302xxx000	Mezclador monomando para lavabo caño fijo de 110 mm con válvula automática sin válvula automática	485,00 400,00
 HF505303xxx000 HF505304xxx000	Mezclador monomando para lavabo caño fijo de 140 mm con válvula automática sin válvula automática	575,00 495,00
 HF505314100000 HF505314428000	Mezclador monomando alto para lavabo caño fijo de 185 mm sin válvula automática cromado sin válvula automática negro mate	695,00 A consultar
 HF505310100000 HF505310428055	Mezclador monomando para bidé con válvula automática, aireador orientable, caño 108 mm cromado negro mate	545,00 A consultar
 HF505350100600 HF505350428600	Mezclador monomando para ducha, teleducha Stella 80, flexible liso sintético 1.600 mm cromado negro mate	650,00 A consultar
 HF505360100600 HF505360428600	Mezclador monomando para bañera, teleducha Stella 80, flexible liso sintético 1.500 mm cromado negro mate	655,00 A consultar
 3.2375.7.004.136.1 3.2375.7.004.400.1	Mezclador termostático para baño-ducha con teleducha MyTwin100 y flexible liso sintético 1.500 mm con excéntricas, sin accesorios	945,00 855,00
 HF505378100000 HF505378428000	Mezclador empotrado para ducha cromado negro mate IMPORTANTE <i>Simibox Standard o Simibox Light debe pedirse a parte</i>	320,00 A consultar
 HF505379100000 HF505379428000	Mezclador empotrado para bañera con inversor cromado negro mate IMPORTANTE <i>Simibox Standard o Simibox Light debe pedirse a parte</i>	320,00 A consultar



REFERENCIA	DESCRIPCIÓN	PRECIO €
 HF50538910000 HF505389428000	<p>Mezclador empotrado para bañera con inversor y dispositivo de seguridad integrado Tipo LB</p> <p>cromado negro mate</p> <p>IMPORTANTE <i>Simibox Standard o Simibox Light debe pedirse a parte</i></p>	<p>450,00 A consultar</p>
 HF50536910000 HF505369428000	<p>Caño mural 190 mm para bañera con inversor y dispositivo de seguridad integrado Tipo LB</p> <p>cromado negro mate</p> <p>IMPORTANTE <i>Simibox Standard o Simibox Light debe pedirse a parte</i></p>	<p>315,00 A consultar</p>
 HF50537010000 HF505370428000	<p>Mezclador empotrado para lavabo caño fijo 190 mm</p> <p>cromado negro mate</p>	<p>690,00 A consultar</p>










REFERENCIA	DESCRIPCIÓN	PRECIO €	PRECIO €
 F505402xxx000	Mezclador monomando para lavabo caño fijo de 110 mm, sin válvula automática	590,00	680,00
 F505404xxx000	Mezclador monomando para lavabo caño fijo de 140 mm, sin válvula automática	690,00	780,00
 F505419xxx000	Mezclador monomando de caño alto para lavabo caño fijo de 180 mm, sin válvula automática	945,00	1.045,00
 F505410100000 F505410428010	Mezclador monomando para bidé caño fijo de 112 mm, sin válvula automática Acabado PVD negro mate	620,00	A consultar
 F505470xxx000	Mezclador mural con mando separado para lavabo caño fijo de 195 mm Simibox 2 puntos debe pedirse por separado	625,00	715,00
 F505460xxx600	Mezclador para bañera con accesorios, caño 150 mm, teleducha MyTwin100	1.225,00	1.325,00
 F505479xxx000	Mezclador empotrado para bañera, sin válvula antirretorno Simibox Standard debe pedirse aparte	520,00	705,00
 F505489xxx000	con inversor y válvula antirretorno	600,00	790,00
 F505478xxx000	Mezclador empotrado para ducha, sin válvula antirretorno Simibox Standard debe pedirse aparte	520,00	600,00
 F505469xxx000	Mezclador mural para bañera caño fijo de 185 mm	265,00	A consultar
 HF505481100000	Mezclador columna monomando para baño-ducha completo con flexible de 1250 mm y teleducha, caño fijo 210 mm IMPORTANTE Mezclador empotrado no incluido Simibox 1-Punto debe pedirse aparte	1.700,00	no disponible

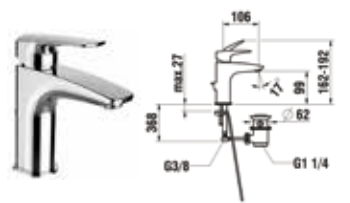
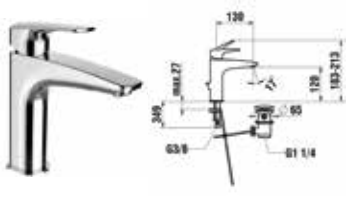
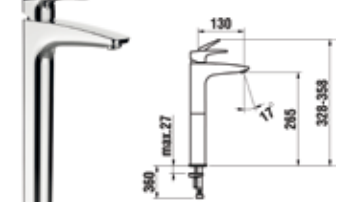
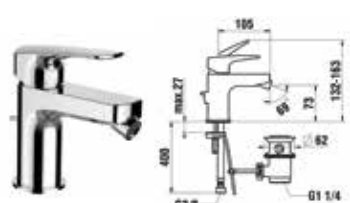




REFERENCIA	DESCRIPCIÓN	PRECIO €	PRECIO €
 F901701xxx000 F901702xxx000	Mezclador monomando Eco+ para lavabo caño fijo 110 mm con válvula automática sin válvula automática	270,00 210,00	315,00
 F901703xxx000 F901704xxx000	Mezclador monomando Eco+ para lavabo caño fijo 140 mm con válvula automática sin válvula automática	285,00 235,00	475,00
F901714xxx000	Mezclador monomando caño alto Eco+ para lavabo caño fijo 190 mm sin válvula automática	325,00	550,00
 F901710xxx000	Mezclador monomando Eco+ para bidé con válvula automática	270,00	-
 F901760xxx600	Mezclador monomando para bañera con MyTwin100 teleducha y flexible sintético de 1600 mm	445,00	605,00
 F901750xxx600	Mezclador monomando para ducha con MyTwin100 teleducha y flexible sintético de 1600 mm	395,00	530,00
 F901778xxx000	Set para grifería empotrada para ducha IMPORTANTE <i>Mezclador empotrado no incluido Simibox Styard o Simibox Light debe pedirse aparte</i>	295,00	470,00
 F901779xxx000 F901789xxx000	Set para grifería empotrada para bañera y ducha con inversor con inversor y válvula antirretorno IMPORTANTE <i>Mezclador empotrado no incluido Simibox Styard o Simibox Light debe pedirse aparte</i>	325,00 375,00	550,00
 F901771xxx000	Caño 175 mm	190,00	265,00
 F901722xxx000	Mezclador empotrado caño separado para lavabos caño fijo 180 mm, IMPORTANTE <i>Mezclador empotrado no incluido Simibox Styard 2-Point debe pedirse aparte</i>	295,00	-

REFERENCIA	DESCRIPCIÓN	PRECIO €	PRECIO €
F506601xxx000 F506602xxx000	Mezclador monomando para lavabo caño fijo de 95 mm	535,00 535,00	A consultar
	con válvula automática sin válvula automática		
F506603xxx000 F506604xxx000	Mezclador monomando para lavabo caño fijo de 110 mm	685,00 595,00	A consultar
	con válvula automática sin válvula automática		
F506614xxx000	Mezclador monomando para lavabo caño fijo de 120 mm sin válvula automática	625,00	A consultar
F506611xxx000 F506612xxx000	Mezclador bimando (3 orificios) para lavabo caño fijo de 110 mm	1.125,00 985,00	A consultar
	con válvula automática sin válvula automática		
F506624xxx000	Mezclador bimando mural para lavabo caño 150 mm, caño fijo Simibox Standard o Simibox Light debe pedirse aparte	885,00	
F506622xxx000	Mezclador mural con mando separado para lavabo caño fijo de 150 mm Simibox 2 puntos debe pedirse por separado	410,00	A consultar
F506610xxx000	Mezclador monomando para bidé caño fijo de 95 mm, con válvula automática	560,00	A consultar
F506650xxx600	Mezclador para ducha para ducha caño fijo de 150 mm, con accesorios	970,00	A consultar
F506660xxx600	Mezclador para bañera con accesorios, caño 150 mm	1.165,00	A consultar
F506671xxx000	Caño mural 150 mm	280,00	A consultar
F506676xxx000	Mezclador termoestático empotrado para ducha, con inversor Simibox Standard y Simibox Light debe pedirse aparte	855,00	A consultar
F506677xxx000	con inversor, válvula antirretorno	860,00	
F506678xxx000	Mezclador empotrado para ducha Simibox Standard y Simibox Light debe pedirse aparte	470,00	A consultar
F506679xxx000	Mezclador empotrado para bañera Simibox Standard y Simibox Light debe pedirse aparte	530,00	A consultar
F506687xxx000	Mezclador termoestático empotrado con dos mandos para ducha, con inversor y válvula antirretorno Simibox Standard y Simibox Light debe pedirse aparte	860,00	A consultar
F506689xxx000	Mezclador empotrado para bañera, con inversor y válvula antirretorno Simibox Standard debe pedirse aparte	610,00	A consultar



	REFERENCIA	DESCRIPCIÓN	PRECIO €
	F500901100000 F500902100000	Mezclador monomando para lavabo cartucho Ecototal, longitud caño fijo de 110 mm con válvula automática sin válvula automática	225,00 180,00
	F500903100000 F500904100000	Mezclador monomando para lavabo cartucho Ecototal, longitud año fijo de 140 mm con válvula automática sin válvula automática	225,00 200,00
	F500914100000	Mezclador monomando caño alto cartucho Ecototal, longitud año fijo de 190 mm sin válvula automática	365,00
	F500921100600 F500922100600 F500923100600	Mezclador monomando mural para lavabo cartucho Ecototal, caño giratorio longitud caño 125 mm longitud caño 175 mm longitud caño 225 mm	235,00 315,00 320,00
	F500910100000	Mezclador monomando para bidé cartucho Ecototal, longitud caño 96 mm, con válvula automática	210,00
	F500952100600 3.3195.7.004.400.1	Mezclador monomando para ducha cartucho Ecototal con teleducha Aquajet y flexible liso sintético 1.500 mm sin accesorios	235,00 275,00
	F500950100600	Mezclador termostático para ducha con excéntricas, con accesorios	390,00
	F500962100600 3.2195.7.004.400.1	Mezclador monomando para baño-ducha cartucho Ecototal 150mm, caño fijo con teleducha Aquajet y flexible liso sintético 1.500 mm sin accesorios	380,00 355,00
	F500960100600	Mezclador termostático para baño-ducha con excéntricas, con accesorios	450,00

	REFERENCIA	DESCRIPCIÓN	PRECIO €
	F500978100000	Set para mezclador empotrado para ducha IMPORTANTE <i>Simibox Standard o Simibox Light debe pedirse aparte</i>	335,00
	F500979100000 F500989100000	Set para mezclador empotrado para baño-ducha IMPORTANTE con inversor con inversor y válvula antirretorno IMPORTANTE <i>Simibox Standard o Simibox Light debe pedirse aparte</i>	405,00 445,00
	F500971100000	Caño mural 185 mm	135,00






REFERENCIA	DESCRIPCIÓN	PRECIO €
	Mezclador monomando para lavabo caño 120 mm con válvula automática sin válvula automática	185,00 160,00
	3.1151.1.004.111.1 3.1151.1.004.110.1	
	Mezclador monomando para lavabo caño 132 mm con válvula automática sin válvula automática	230,00 200,00
	3.1151.1.004.121.1 3.1151.1.004.120.1	
	Mezclador monomando caño alto para lavabo caño 132 mm sin válvula automática	295,00
3.1151.8.004.120.1		
	Mezclador monomando para bidé caño 105 mm con válvula automática	210,00
3.4151.1.004.111.1		
	Mezclador monomando para bañera sin accesorios con accesorios (flexo y ducha de mano)	275,00 335,00
	3.2151.7.004.400.1 3.2151.7.004.131.1	
	Mezclador monomando para ducha sin accesorios con accesorios (flexo y ducha de mano)	230,00 290,00
	3.3151.7.004.400.1 3.3151.7.004.131.1	
	Mezclador monomando empotrado para ducha/bañera con inversor	355,00
3.2151.6.004.000.1		
	Mezclador monomando empotrado para ducha/bañera Con válvula antirretorno con inversor	375,00
	3.2151.6.004.010.1	
	Mezclador monomando empotrado para ducha con inversor	300,00
3.3151.6.004.000.1		




REFERENCIA	DESCRIPCIÓN	PRECIO €	PRECIO €
	Mezclador monomando Eco+ para lavabo caño 106 mm con válvula automática sin válvula automática	175,00 145,00	200,00
	Mezclador monomando Eco+ para lavabo caño de 130mm con válvula automática sin válvula automática	215,00 185,00	240,00
	Mezclador caño alto monomando Eco+ para lavabo caño de 130mm sin válvula automática	275,00	315,00
	Mezclador monomando Eco+ para bidé caño de 105mm con válvula automática sin válvula automática	190,00 190,00	A consultar
	Mezclador monomando para bañera sin accesorios con accesorios (flexo y ducha de mano)	275,00 315,00	380,00
	Mezclador monomando para ducha sin accesorios con accesorios (flexo y ducha de mano)	225,00 275,00	325,00
	Mezclador monomando empotrado para ducha <i>Simibox Standard o Simibox Light tiene que ser pedido por separado</i>	270,00	355,00
	Mezclador monomando empotrado para bañeras y duchas con inversor con válvula antirretorno y inversor <i>Simibox Standard o Simibox Light tiene que ser pedido por separado</i>	315,00 315,00	385,00

REFERENCIA	DESCRIPCIÓN	PRECIO €	PRECIO €
	Mezclador monomando Eco+ para lavabo caño 115 mm con válvula automática sin válvula automática	155,00 140,00	250,00
	3.1108.1.004.114.1 3.1108.1.xxx.110.1		
	Mezclador monomando Eco+ para lavabo caño 135 mm con válvula automática sin válvula automática	190,00 155,00	265,00
	3.1108.1.004.124.1 3.1108.1.xxx.120.1		
	Mezclador monomando caño alto Eco+ para lavabo caño 135 mm sin válvula automática	235,00	350,00
	3.1108.8.xxx.120.1		
	Mezclador monomando para bidé con válvula automática	165,00	A consultar
	3.4108.1.004.114.1		
	Mezclador monomando para ducha sin accesorios con accesorios (flexo y ducha de mano)	180,00 220,00	290,00
	3.3108.1.004.400.1 3.3108.1.xxx.131.1		
	Mezclador monomando para bañera sin accesorios con accesorios (flexo y ducha de mano)	205,00 255,00	415,00
	3.2108.1.004.400.1 3.2108.1.xxx.131.1		
	Mezclador monomando empotrado para bañera 2 salidas <i>Cuerpo empotrado incluido. No necesario pedir a parte.</i>	205,00	A consultar
	3.2108.6.004.800.1		
	Mezclador monomando empotrado para ducha 1 salida <i>Cuerpo empotrado incluido. No necesario pedir a parte.</i>	180,00	A consultar
	3.3108.6.004.800.1		

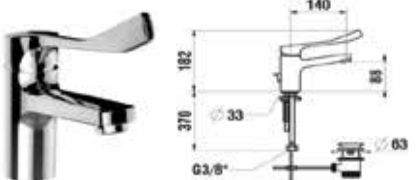



	REFERENCIA	DESCRIPCIÓN	PRECIO €	PRECIO €
	3.2108.6.xxx.000.1	Mezclador monomando empotrado para bañera Simibox	325,00	505,00
	3.2108.6.xxx.010.1	Mezclador monomando empotrado para bañera Simibox Con válvula antiretorno	400,00	495,00




twintronic

	REFERENCIA	COLECCIÓN	DESCRIPCIÓN	PRECIO €
	F707003100060 F707003100000	TWINTRONIC	Mezclador electrónico para lavabo, con sensor infrarrojo A batería 6V A red 230V	790,00 865,00
	F707004100060 F707004100000	TWINTRONIC	Grifo electrónico para lavabo Sensor infrarrojo, para agua fría o premezclada. A batería 6V A red 230V	725,00 815,00
	F707023100060 F707023100000	TWINTRONIC	Grifo mural empotrado Sensor infrarrojo, para agua fría o premezclada. Caño 175mm A batería 6V A red 230V IMPORTANTE <i>Simibox Standard o Simibox Light debe pedirse aparte</i>	970,00 1.100,00
	F707025100060 F707025100000	TWINTRONIC	Grifo mural empotrado Sensor infrarrojo, para agua fría o premezclada. Caño 225mm A batería 6V A red 230V IMPORTANTE <i>Simibox Standard o Simibox Light debe pedirse aparte</i>	840,00 1.140,00
	F707022100060 F707022100000	TWINTRONIC	Mezclador empotrado con sensor infrarrojo. Caño 175mm A batería 6V A red 230V IMPORTANTE <i>Simibox Standard o Simibox Light debe pedirse aparte</i>	1.005,00 1.305,00

	REFERENCIA	COLECCIÓN	DESCRIPCIÓN	PRECIO €
	F707024100060 F707024100000	TWINTRONIC	Mezclador empotrado con sensor infrarrojo. Caño 225mm A batería 6V A red 230V IMPORTANTE <i>Simibox Standard o Simibox Light debe pedirse aparte</i>	1.045,00 1.075,00
	F707027100060 F707027100000	TWINTRONIC	Grifo mural empotrado Sensor infrarrojo, para agua fría o premezclada. Caño 200mm A batería 6V A red 230V IMPORTANTE <i>Simibox Standard o Simibox Light debe pedirse aparte</i>	795,00 1.020,00
	F707026100060 F707026100000	TWINTRONIC	Mezclador empotrado con sensor infrarrojo. Caño 200mm A batería 6V A red 230V IMPORTANTE <i>Simibox Standard o Simibox Light debe pedirse aparte</i>	985,00 1.315,00

Liberty Pro

	REFERENCIA	DESCRIPCIÓN	PRECIO €
	F500903100094 F500904100094	Mezclador monomando con maneta gerontológica para lavabo longitud caño fijo de 140 mm, con válvula automática sin válvula automática	315,00 270,00
	F500922100694 F500923100694	Mezclador monomando con maneta gerontológica para lavabo caño giratorio longitud caño 175 mm longitud caño 225 mm	310,00 315,00
	F500962100694	Mezclador monomando con maneta gerontológica para baño-ducha 150mm, caño fijo con teleducha Aquajet y flexible liso sintético 1.500 mm	465,00
	F500952100694	LIBERTY PRO Mezclador monomando con maneta gerontológica para ducha con teleducha Aquajet y flexible liso sintético 1.500 mm	400,00

REFERENCIA	DESCRIPCIÓN	PRECIO €
 F941001100094	Mezclador monomando con maneta gerontológica para lavabo longitud caño 115 mm, con válvula automática	635,00
 F941003100094 F941004100094	Mezclador monomando con maneta gerontológica para lavabo longitud caño 140 mm, con válvula automática sin válvula automática	635,00 615,00
 F941078100094	Mezclador monomando empotrado con maneta gerontológica para ducha Simibox	270,00





Accesorios



Accesorios



Accesorios








Home Collection.....	179
Val.....	179
Niara.....	180-182
Nixie.....	183-184
Kartell • LAUFEN.....	185
Accesorios cerámico universales.....	186-187

REFERENCIA	DESCRIPCIÓN	PRECIO €	PRECIO €
 8.7777.1.xxx.000.1	Poliedro de cerámica "Ikos" 35 x 35 x 35 cm	385,00	490,00
 8.7026.1.xxx.000.1	Escultura de cerámica "Baboon" 38 x 20 x 42 cm	445,00	565,00
 8.7777.9.xxx.000.1	Bandeja de cerámica "Aurelio" 10 x 9,5 x 4 cm	72,00	97,00
 8.7777.4.xxx.000.1	Copa de cerámica "TRÍO" 8,5 x 8 x 10 cm	77,00	92,00
 8.7777.6.xxx.000.1	Plato de cerámica "TRÍO" 13 x 8,5 x 2,5 cm	62,00	72,00
 8.7777.2.xxx.000.1	Repisa de cerámica 'Etagere Lay' 69 x 14 cm	A consultar	A consultar
 8.7777.8.xxx.000.1	Portalibros de cerámica 'Libro' 34,5 x 14,5 cm	175,00	255,00







Accesorios











VAL








 8.7028.1.xxx.000.1	Bandeja de cerámica 32,5 x 32,5 cm	220,00	340,00
 8.7028.2.xxx.000.1	Bandeja de cerámica 36 x 28 cm	220,00	340,00

REFERENCIA	DESCRIPCIÓN	PRECIO €	PRECIO €
 3.8106.3.004.000.1 3.8106.3.161.000.1 3.8106.3.163.000.1 3.8106.3.162.000.1 3.8106.3.165.000.1 3.8106.3.168.000.1	Percha para toallas L 58 / F 61 / A 58 mm Cromo	43,00	
	Inox cepillado		48,00
	PVD negro mate		62,50
	PVD oro rosa		62,50
	PVD oro mate		62,50
	PVD oro rosa cepillado		62,50
 3.8106.1.004.000.1 3.8106.1.161.000.1 3.8106.1.163.000.1 3.8106.1.162.000.1 3.8106.1.165.000.1 3.8106.1.168.000.1	Toallero 45 cm Cromo	133,00	
	Inox cepillado		139,00
	PVD negro mate		187,00
	PVD oro rosa		187,00
	PVD oro mate		187,00
	PVD oro rosa cepillado		187,00
 3.8106.2.004.000.1 3.8106.2.161.000.1 3.8106.2.163.000.1 3.8106.2.162.000.1 3.8106.2.165.000.1 3.8106.2.168.000.1	Toallero 60 cm Cromo	139,50	
	Inox cepillado		148,50
	PVD negro mate		206,00
	PVD oro rosa		206,00
	PVD oro mate		206,00
	PVD oro rosa cepillado		206,00
 3.8106.2.004.001.1 3.8106.2.161.001.1 3.8106.2.163.001.1 3.8106.2.162.001.1 3.8106.2.165.001.1 3.8106.2.168.001.1	Toallero 80 cm Cromo	145,50	
	Inox cepillado		180,00
	PVD negro mate		218,00
	PVD oro rosa		218,00
	PVD oro mate		218,00
	PVD oro rosa cepillado		218,00
 3.8106.2.004.002.1 3.8106.2.161.002.1 3.8106.2.163.002.1 3.8106.2.162.002.1 3.8106.2.165.002.1 3.8106.2.168.002.1	Toallero doble 60 cm Cromo	186,00	
	Inox cepillado		194,50
	PVD negro mate		230,00
	PVD oro rosa		230,00
	PVD oro mate		230,00
	PVD oro rosa cepillado		230,00
 3.8106.1.004.001.1 3.8106.1.161.001.1 3.8106.1.163.001.1 3.8106.1.162.001.1 3.8106.1.165.001.1 3.8106.1.168.001.1	Toallero doble giratorio 60 cm Cromo	108,00	
	Inox cepillado		113,50
	PVD negro mate		131,00
	PVD oro rosa		131,00
	PVD oro mate		131,00
	PVD oro rosa cepillado		131,00
 3.8106.2.004.003.1 3.8106.2.161.003.1 3.8106.2.163.003.1 3.8106.2.162.003.1 3.8106.2.165.003.1 3.8106.2.168.003.1	Toallero doble con repisa 55 cm Cromo	297,00	
	Inox cepillado		311,50
	PVD negro mate		368,50
	PVD oro rosa		368,50
	PVD oro mate		368,50
	PVD oro rosa cepillado		368,50

REFERENCIA	DESCRIPCIÓN	PRECIO €	PRECIO €
	Portarollos sin tapa L 172 / F 82 / A 58 mm Cromo 3.8406.2.004.000.1 3.8406.2.161.000.1 3.8406.2.163.000.1 3.8406.2.162.000.1 3.8406.2.165.000.1 3.8406.2.168.000.1	89,00	92,50 124,50 124,50 124,50 124,50
	Portarollos doble L 245 / F 82 / A 58 mm Cromo 3.8406.2.004.001.1 3.8406.2.161.001.1 3.8406.2.163.001.1 3.8406.2.162.001.1 3.8406.2.165.001.1 3.8406.2.168.001.1	113,50	117,50 135,50 135,50 135,50 135,50
	Portarollos vertical L 58 / F 95 / A 176 mm Cromo 3.8406.2.004.002.1 3.8406.2.161.002.1 3.8406.2.163.002.1 3.8406.2.162.002.1 3.8406.2.165.002.1 3.8406.2.168.002.1	123,00	129,00 138,00 138,00 138,00 138,00
	Portarollos a la derecha con repisa L 159 / F 112 / A 88 mm Cromo 3.8406.2.004.003.1 3.8406.2.161.003.1 3.8406.2.163.003.1 3.8406.2.162.003.1 3.8406.2.165.003.1 3.8406.2.168.003.1	133,00	139,50 187,00 187,00 187,00 187,00
	Toallero L 226 / F 72 / A 164 mm Cromo 3.8106.4.004.000.1 3.8106.4.161.000.1 3.8106.4.163.000.1 3.8106.4.162.000.1 3.8106.4.165.000.1 3.8106.4.168.000.1	123,00	127,50 172,50 172,50 172,50 172,50
	Espejo de pared con aumento L 200 / F 317 / A 200 mm Cromo 3.8606.1.004.000.1 3.8606.1.161.000.1 3.8606.1.163.000.1 3.8606.1.162.000.1 3.8606.1.165.000.1 3.8606.1.168.000.1	243,00	257,50 342,00 342,00 342,00 342,00
	Barra de sujeción 30cm Cromo 3.8906.0.004.000.1 3.8906.0.161.000.1 3.8906.0.163.000.1 3.8906.0.162.000.1 3.8906.0.165.000.1 3.8906.0.168.000.1	122,00	122,00 144,00 144,00 144,00 144,00
	Portacepillos mural L 62 / F 83 / A 134 mm Cromo 3.8206.1.004.000.1 3.8206.1.161.000.1 3.8206.1.163.000.1 3.8206.1.162.000.1 3.8206.1.165.000.1 3.8206.1.168.000.1	114,50	125,50 161,50 161,50 161,50 161,50

REFERENCIA	DESCRIPCIÓN	PRECIO €	PRECIO €	
	Dispensador de jabón mural L 62 / F 107 / A 187 mm Cromo 3.8306.2.004.000.1 3.8306.2.161.000.1 3.8306.2.163.000.1 3.8306.2.162.000.1 3.8306.2.165.000.1 3.8306.2.168.000.1	124,50	136,50 175,00 175,00 175,00 175,00	
	Escobillero mural con escobilla incluida L 90 / F 112 / A 387 mm Cromo 3.8406.1.004.000.1 3.8406.1.161.000.1 3.8406.1.163.000.1 3.8406.1.162.000.1 3.8406.1.165.000.1 3.8406.1.168.000.1	123,00	127,50 172,50 172,50 172,50 172,50	
		Estantería de cristal 40 cm L 400 / F 109 / A 20 mm Cromo 3.8506.2.004.000.1 3.8506.2.161.000.1 3.8506.2.163.000.1 3.8506.2.162.000.1 3.8506.2.165.000.1 3.8506.2.168.000.1	142,00	158,50 177,00 177,00 177,00 177,00
		Estantería mural para ducha 30 cm L 300 / F 106 / A 81 mm Cromo 3.8506.1.004.001.1 3.8506.1.161.000.1 3.8506.1.163.000.1 3.8506.1.162.000.1 3.8506.1.165.000.1 3.8506.1.168.000.1	102,50	134,00 144,00 144,00 144,00 144,00
		Estantería de esquina para ducha L 214 / F 214 / A 80 mm Cromo 3.8506.1.004.002.1 3.8506.1.161.002.1 3.8506.1.163.002.1 3.8506.1.162.002.1 3.8506.1.165.002.1 3.8506.1.168.002.1	102,50	134,00 144,00 144,00 144,00 144,00
		Portarrollos con estantería L 159 / F 112 / A 88 mm Cromo 3.8406.2.004.003.1 3.8406.2.161.003.1 3.8406.2.163.003.1 3.8406.2.162.003.1 3.8406.2.165.003.1 3.8406.2.168.003.1	133,00	139,50 187,00 187,00 187,00 187,00
	Kits Adhesivos 3.8006.1.000.000.1 3.8006.1.000.001.1 3.8006.1.000.003.1 3.8006.1.000.002.1		18,50 22,00 16,50 18,50	

REFERENCIA	DESCRIPCIÓN	PRECIO €	PRECIO €	
 3.8115.3.004.000.1 3.8115.3.268.000.1 3.8115.3.450.000.1	Percha para toallas L 25 / F 35/ A 25 mm Cromo PVD blanco mate PVD negro mate	25,00	46,00 46,00	
	 3.8115.3.004.001.1 3.8115.3.268.001.1 3.8115.3.450.001.1	Percha grande mural L 50 / F 30/ A 50 mm Cromo PVD blanco mate PVD negro mate	62,00	64,00 64,00
		 3.8415.2.004.000.1 3.8415.2.268.000.1 3.8415.2.450.000.1	Portarrollos sin tapa L 40 / F 124 / A 40 mm Cromo PVD blanco mate PVD negro mate	101,0
 3.8415.2.004.001.1 3.8415.2.268.001.1 3.8415.2.450.001.1			Portarrollos con tapa L 129 / F 106 / A 97 mm Cromo PVD blanco mate PVD negro mate	94,50
	 3.8115.1.004.000.1 3.8115.1.268.000.1 3.8115.1.450.000.1		Toallero 40 cm Cromo PVD blanco mate PVD negro mate	96,50
		 3.8115.2.004.000.1 3.8115.2.268.000.1 3.8115.2.450.000.1	Toallero 60 cm Cromo PVD blanco mate PVD negro mate	108,00
 3.8315.0.004.000.1 3.8315.0.268.000.1 3.8315.0.450.000.1			Dispensador de jabón L 62 / F 83 / A 164 mm Cromo PVD blanco mate PVD negro mate	118,50
	 3.8315.2.004.000.1 3.8315.2.268.000.1 3.8315.2.450.000.1		Dispensador de jabón mural L 62 / F 111 / A 159 mm Cromo PVD blanco mate PVD negro mate	142,00
		 3.8215.0.004.000.1 3.8215.0.268.000.1 3.8215.0.450.000.1	Portacepillos L 62 / F 62 / A 134 mm Cromo PVD blanco mate PVD negro mate	101,00
 3.8215.1.004.000.1 3.8215.1.268.000.1 3.8215.1.450.000.1			Portacepillos mural L 62 / F 87 / A 134 mm Cromo PVD blanco mate PVD negro mate	124,00



REFERENCIA	DESCRIPCIÓN	PRECIO €	PRECIO €
 3.8415.2.004.002.1 3.8415.2.268.002.1 3.8415.2.450.002.1	Portarrollos sin tapa derecho L 167 / F 84 / A 30 mm Cromo	87,00	
	PVD blanco mate		95,00
	PVD negro mate		104,00
 3.8115.2.004.001.1 3.8115.2.268.001.1 3.8115.2.450.001.1	Estantería para toallas L 600 / F 250 / A 110 mm Cromo	426,50	
	PVD blanco mate		441,00
	PVD negro mate		441,00
 3.8115.4.004.000.1 3.8115.4.268.000.1 3.8115.4.450.000.1	Toallero L 200 / F 50 / A 150 mm Cromo	128,00	
	PVD blanco mate		133,50
	PVD negro mate		133,50
 3.8115.1.004.001.1 3.8115.1.268.001.1 3.8115.1.450.001.1	Toallero doble L 407 / F 52 / A 73 mm Cromo	213,00	
	PVD blanco mate		221,50
	PVD negro mate		221,50
 3.8615.1.004.000.1 3.8615.1.268.000.1 3.8615.1.450.000.1	Espejo de pared con aumento L 200 / F 310 / A 200 mm Cromo	157,50	
	PVD blanco mate		199,50
	PVD negro mate		199,50
 3.8215.2.004.000.1 3.8215.2.268.000.1 3.8215.2.450.000.1	Papelera 5L L 203 / F 203 / A 256 mm Cromo	157,50	
	PVD blanco mate		108,00
	PVD negro mate		108,00
 3.8415.1.004.000.1 3.8415.1.268.000.1 3.8415.1.450.000.1	Escobillero mural con escobilla incluida L 91 / F 101 / A 435 mm Cromo	190,00	
	PVD blanco mate		203,50
	PVD negro mate		203,50

LAUFEN



Kartell • LAUFEN

REFERENCIA	DESCRIPCIÓN	PRECIO €
------------	-------------	----------




Taburete y estantería

	<p>Taburete A 465 / L 330 / F 280 mm</p> <p>3.8933.0.081.000.1 3.8933.0.082.000.1 3.8933.0.083.000.1 3.8933.0.084.000.1 3.8933.0.085.000.1 3.8933.0.092.000.1 3.8933.0.093.000.1</p>	<p>Ambar Naranja mandarina Blue Transparente Fumé Verde Rosa</p>	375,00
	<p>Estantería A 530 / L 750 / F 260 mm</p> <p>3.8933.1.081.000.1 3.8933.1.082.000.1 3.8933.1.083.000.1 3.8933.1.084.000.1 3.8933.1.085.000.1 3.8933.1.092.000.1 3.8933.1.093.000.1</p>	<p>Ambar Naranja mandarina Blue Transparente Fumé Verde Rosa</p>	790,00

Accesorios

	<p>Portacepillos</p> <p>3.8233.0.084.000.1 3.8233.0.090.000.1 3.8233.0.091.000.1 3.8233.0.092.000.1 3.8233.0.093.000.1</p>	<p>Transparente Blanco Negro Verde Rosa</p>	7 x 7 x 12 cm	62,00
	<p>Jabonera</p> <p>3.8333.0.084.000.1 3.8333.0.092.000.1 3.8333.0.093.000.1</p>	<p>Transparente Verde Rosa</p>	10,5 x 10,5 cm	51,00




Portarrollos

	<p>3.8533.3.004.000.1</p>	<p>Repisa de pared redondo, Ø 183 mm</p>		275,00
	<p>3.8433.2.004.000.1</p>	<p>Portarrollos redondo, Ø 183 mm</p>		355,00
	<p>3.9833.5.081.001.1 3.9833.5.082.001.1 3.9833.5.084.001.1 3.9833.5.085.001.1 3.9833.5.090.001.1 3.9833.5.091.001.1 3.9833.5.092.001.1 3.9833.5.093.001.1</p>	<p>Disco plástico para repisa de pared y Portarrollos redondo, Ø 183 mm</p> <p>Ambar Naranja mandarina Transparente Fumé Blanco Negro Verde Rosa</p>		31,00




Accesorios


REFERENCIA	DESCRIPCIÓN	PRECIO €
------------	-------------	----------

Toalleros


	3.8133.0.081.000.1	Toallero de 30 cm A 40 / L 300 / F 75 mm	
	3.8133.0.082.000.1	Ambar	125,00
	3.8133.0.083.000.1	Naranja mandarina	125,00
	3.8133.0.084.000.1	Blue	125,00
	3.8133.0.085.000.1	Transparente	125,00
	3.8133.0.090.000.1	Fumé	125,00
	3.8133.0.091.000.1	Blanco	125,00
	3.8133.0.092.000.1	Negro	125,00
	3.8133.0.093.000.1	Verde	125,00
		Rosa	125,00
	3.8133.1.081.000.1	Toallero de 45 cm A 40 / L 450 / F 75 mm	
	3.8133.1.082.000.1	Ambar	130,00
	3.8133.1.083.000.1	Naranja mandarina	130,00
	3.8133.1.084.000.1	Blue	130,00
	3.8133.1.085.000.1	Transparente	130,00
	3.8133.1.090.000.1	Fumé	130,00
	3.8133.1.091.000.1	Blanco	130,00
	3.8133.1.092.000.1	Negro	130,00
	3.8133.1.093.000.1	Verde	130,00
		Rosa	130,00
	3.8133.2.081.000.1	Toallero de 60 cm A 40 / L 600 / F 75 mm	
	3.8133.2.082.000.1	Ambar	140,00
	3.8133.2.083.000.1	Naranja mandarina	140,00
	3.8133.2.084.000.1	Blue	140,00
	3.8133.2.085.000.1	Transparente	140,00
	3.8133.2.090.000.1	Fumé	140,00
	3.8133.2.091.000.1	Blanco	140,00
	3.8133.2.092.000.1	Negro	140,00
	3.8133.2.093.000.1	Verde	140,00
		Rosa	140,00

Repisas









	3.8533.1.084.000.1	Repisa para lavabo A 15 / L 460 / F 200 mm	
	3.8533.1.085.000.1	Transparente	200,00
		Fumé	200,00
	3.8533.2.084.000.1	Repisa para bañera A 15 / L 750 / F 250 mm	
	3.8533.2.085.000.1	Transparente	315,00
		Fumé	315,00
	3.8533.0.081.000.1	Repisa a pared A 40 / L 450 / F 155 mm	
	3.8533.0.082.000.1	Ambar	145,00
	3.8533.0.083.000.1	Naranja mandarina	145,00
	3.8533.0.084.000.1	Blue	145,00
	3.8533.0.085.000.1	Transparente	145,00
	3.8533.0.090.000.1	Fumé	145,00
	3.8533.0.091.000.1	Blanco	145,00
	3.8533.0.092.000.1	Negro	145,00
	3.8533.0.093.000.1	Verde	145,00
	3.8533.0.086.000.1	Rosa	145,00
	3.8533.0.087.000.1	Plata	145,00
	3.8533.0.089.000.1	Oro	145,00
		Cobre	145,00






	REFERENCIA	COLECCIÓN	DESCRIPCIÓN	PRECIO €
	8.7368.0.000.000.1	UNIVERSAL	Escobillero cerámico completo	46,00
	8.9968.0.000.000.1	UNIVERSAL	Escobilla	26,00

Repisas












	8.7008.1.000.000.1	LUA	Repisa cerámica, 50 cm	77,00
	8.7008.2.000.000.1	LUA	Repisa cerámica, 60 cm	105,00

Válvulas y tapones



<i>new</i>	2.9514.0.188.000.1		Válvula con rebosadero caffè mate			390,00
<i>new</i>	2.9514.0.716.000.1		Válvula con rebosadero negro mate			390,00
	8.9819.2.000.000.1		Válvula de desagüe Click-Clack con tapón cerámico blanco			120,00
	3.7098.9.004.104.1		Válvula manual "click-clack" Para usarse sólo con grifos sin varilla de accionamiento tapón cromado	para todas las series excepto Kartell · LAUFEN	adecuado para todos los lavabos con rebosadero, excepto lavabos con sistema Clou	67,00
	3.7098.9.081.104.1		PVD Negro mate			
	3.7098.9.090.104.1		PVD Inox			
	8.9818.7.000.000.1		Válvula de desagüe automática, tapón cerámico blanco	para todas las series excepto Kartell · LAUFEN	adecuado para todos los lavabos con rebosadero, excepto lavabos con sistema Clou	92,00
	8.9818.5.000.000.1		Válvula de desagüe automática para lavabos con rebosadero oculto en la cerámica, tapón cerámico blanco	Il Bagno Alessi / dOt, Lb3, Palomba	misma compatibilidad que el art. 8.9816.6.000.000.1 (ver tres artículos mas arriba)	82,00
	3.7098.9.004.101.1		Válvula desagüe automática con varilla de accionamiento corta con varilla de accionamiento larga tapón cromado	para todas las series excepto Kartell · LAUFEN	adecuado para todos los lavabos con rebosadero, excepto lavabos con sistema Clou	67,00
	3.7098.0.004.102.1					57,00
	8.9543.9.000.000.1		Válvula de desagüe siempre abierta con tapón cromado	para todas las series excepto Kartell · LAUFEN	adecuado para todos los lavabos, excepto lavabos con sistema Clou	45,00
	8.9818.4.000.000.1		Válvula siempre abierta de desagüe con tapón cerámico blanco	para todas las series excepto Kartell · LAUFEN, Living Square, Val e Ino	adecuado para todos los lavabos, excepto lavabos con sistema Clou o rebosadero oculto	87,00
	8.9818.8.xxx.000.1		Válvula siempre abierta de desagüe con tapón blanco de SaphirKeramik	Kartell · LAUFEN, Living Square, Val, Ino,	adecuado para todos los lavabos, excepto lavabos con sistema Clou o rebosadero oculto	115,00

	REFERENCIA	DESCRIPCIÓN	Para la colección	Para los artículos	PRECIO €
	8.9818.1.000.000.1	Tapón cerámico para lavabos con rebosadero oculto en la cerámica. Blanco	todas las colecciones rebosadero oculto 8.9818.5/6	todos los artículos que usan el sistema Clou 8.9818.5/6	31,00
	8.9281.7.000.000.1	Tapón para válvula de desagüe 8.9543.9	para todas las series excepto Kartell · LAUFEN	adecuado para todos los lavabos, excepto lavabos con sistema Clou	46,00
	8.9194.4.000.000.1	Sistema de rebosadero oculto Clou	Mylife, Lb3, Il Bagno Alessi, Kartell · LAUFEN	Mylife, Lb3, Il Bagno Alessi, Kartell by Laufen	67,00
	8.9818.2.000.000.1	Tapón cerámico para sistema de rebosadero oculto Clou. Blanco	todas las colecciones que usan el sistema Clou, 8.9194.3	todos los artículos que usan el sistema Clou, 8.9194.3	77,00
	8.9194.2.000.000.1	Tapón cromado para sistema de rebosadero oculto Clou cromado	todas las colecciones que usan el sistema Clou, 8.9194.3	todos los artículos que usan el sistema Clou, 8.9194.3	21,00

Sifones y conectores

	3.7498.0.004.000.1	DESIGN Sifón para lavabo  Cromo  PVD titanio  negro mate  PVD Inox			185,00
	3.7498.0.081.000.1				625,00
	3.7498.0.090.000.1				625,00
	8.9299.5.000.000.1	Sifón cromado			36,00
	8.9394.8.000.000.1	Sifón, cromado	Mylife, Lb3, Il Bagno Alessi, Mimo, Palomba, Laufen Pro, Living, Kartell · LAUFEN	bidés a suelo y suspendidos	46,00
	8.9394.7.000.000.1	Sifón, cromado	Il Bagno Alessi, Laufen Pro, Palomba, Mimo, Lb3, Living Square, Laufen Pro S, Kartell · LAUFEN	Il Bagno Alessi, Laufen Pro, Palomba, Mimo, Lb3, Living Square, Laufen Pro S, Kartell · LAUFEN	225,00
	8.9497.5.000.000.1	Sifón flexible	Il Bagno Alessi, Palomba, Mimo, Lb3, Living, Laufen Pro, Palace, param	Il Bagno Alessi, Palomba, Mimo, Lb3, Living, Laufen Pro, Palace, param	26,00
	8.9394.7.000.000.1	Sifón con salida vertical prolongada	Il Bagno Alessi	8.1197.3	225,00
	8.9902.7.000.000.1	Conector vertical, Ø110mm	Il Bagno Alessi, Laufen Pro, Palomba, Mimo, Lb3, Form, Living, Palace, Vienna, Kartell · LAUFEN	8.2490.6, 8.2197.1, 8.2295.1, 8.2168.4, 8.2155.1, 8.2380.6, 8.2167.1, 8.2143.6, 8.2370.1, 8.2156.1, 8.2333.1	45,00

REFERENCIA	DESCRIPCIÓN	Para la colección	Para los artículos	PRECIO €
 8.9009.2.000.000.1	Conector Vario, <i>Conector de salida vertical desagüe entre 70-170 mm desde pared</i>	Il Bagno Alessi, Laufen Pro, Palomba, Mimo, Lb3, Form, Living, Palace, Vienna, Kartell · LAUFEN	8.2490.6, 8.2197.1, 8.2295.1, 8.2468.4, 8.2168.4, 8.2155.1, 8.2380.6, 8.2045.9, 8.2145.9, 8.2167.1, 8.2595.2, 8.2143.6, 8.2470.6, 8.2370.1, 8.2156.1, 8.2333.1	87,00
 8.9909.9.000.000.1	Conector Vario, vertical, Ø110mm, salida variable 220-300 mm (varía según WCs)	Il Bagno Alessi, Laufen Pro, Palomba, Mimo, Mylife, Moderna, Lb3, Vienna, Living, Gtodos losery, Form, Palace, Kartell · LAUFEN	8.2367.6, 8.2117.9, 8.2116.1, 8.2390.6, 8.2297.6, 8.2495.3, 8.2468.4, 8.2443.6, 8.2455.6, 8.2294.3, 8.2480.6, 8.2159.9, 8.2045.9, 8.2145.9, 8.2276.0, 8.2495.5, 8.2595.2, 8.2454.1, 8.2470.6, 8.2333.1	130,00
 8.9419.6.000.000.1	Sifón para urinarios, DN50	Lema	8.4015.0, 8.4015.1, 8.4015.2, 8.4015.3, 8.4015.4, 8.4015.5, 8.4015.6, 8.4019.0, 8.4019.2, 8.4019.3	60,00
 8.9418.1.000.000.1	Sifón para urinarios, DN50	Caprino, Casa, Il Bagno Alessi, Vila	8.4206.1, 8.4206.2, 8.4014.1, 8.4014.5, 8.4090.1, 8.4090.5, 8.4114.1, 8.4114.2	92,00
 8.9583.9.000.000.1	Sifón para urinarios, DN50, con salida horizontal o vertical	Caprino	8.4206.1, 8.4206.2	170,00
 8.9582.4.000.000.1	Sifón para urinarios, DN50, con sensor	sifón para urinarios, DN50, con sensor	8.4206.5, 8.4206.6	325,00
 VS03049C000000	Entrada de agua para urinarios	Caprino, Il Bagno Alessi, Tamaro, Taro-Nova, Vila	8.4206.1, 8.4206.2, 8.4097.1, 8.4097.5, 8.4090.1, 8.4090.5, 8.4009.0, 8.4000.0, 8.4000.8, 8.4114.1, 8.4114.2	69,00
 8.9900.6.000.000.1	Entrada de agua para urinarios	Tamaro, Taro-Nova	8.4009.0, 8.4000.0, 8.4000.5	145,00
 8.9419.7.000.000.1	Sifón 0-litros para urinarios	Lema	8.4319.3, 8.4319.5	97,00
 8.9418.1.000000.1	Sifón 1 litro salida horizontal para urinario, diámetro 50mm	Taro / Tamaro / Ilbagnoalessi / Ilbagnoalessi / Tamaro / Tamaro / Tamaro / Tamaro / Tamaro	840000 / 840090 / 840971 / 840975 / 841121 / 841122 / 841123 / 841124 / 841125	92,00
 8.9903.8.000.000.1	Sifón para urinarios	Tamaro, Taro-Nova, Tamaro-S60/S90	8.4009.0, 8.4000.0, 8.4000.5, 8.4010.3, 8.4010.4, 8.4010.5	175,00

	REFERENCIA	DESCRIPCIÓN	Para la colección	Para los artículos	PRECIO €
	8.9413.2.000.000.1	Sifón para urinarios	Tamaro VS	8.4012.2, 8.4012.0	65,00
	8.9413.4.000.000.1	Tubo de desagüe, DN50	Tamaro VS	8.4012.2, 8.4012.0	35,00

Lavabos no murales



Lavabos especiales

Exentos

Sonar	195
ILBAGNO ALESSI One	195
Kartell • LAUFEN.....	195

Bol

The New Classic Saphirkeramik.....	193
Sonar	193
Kartell Saphirkeramik.....	194
INO Saphirkeramik	194
VAL Saphirkeramik	194
Living Saphirkeramik.....	194
Lua.....	195
Laufen Pro B	195
Savoy	195
ILBAGNO ALESSI.....	195-196

Encastrados

INO Saphirkeramik	196
VAL Saphirkeramik	196
Laufen Pro S	196

Semiencastrados

Living City.....	196
------------------	-----

Bajo encimera

Living City.....	197
Savoy	197
Laufen Pro S	197
Laufen Pro B	197

REFERENCIA	COLECCIÓN	DESCRIPCIÓN	PRECIO €	PRECIO €	
	8.1134.1.xxx.112.1	Lavabo a suelo de pared para grifería mural tapón para válvula en Saphirkeramik incluido ○ sin rebosadero	90 x 41 x 38 cm	1.755,00	2.350,00
	8.1197.2.xxx.104.1 8.1197.2.xxx.109.1	Lavabo exento ● con rebosadero oculto Clou, incluye tapón cerámico se recomienda grifería para válvula automática ○ con válvula siempre abierta 8.9818.4, incluye tapón cerámico <i>Accesorio de fijación M10 8.9280.6 incluido</i>	53 x 53 cm	2.245,00	3.225,00
	8.1133.1.xxx.111.1 8.1133.1.xxx.112.1 8.1133.1.xxx.158.1 8.1133.1.xxx.815.1	Lavabo exento sin rebosadero, incluye válvula siempre abierta ● ○ ●●● ●● orificio central y a la derecha (*) consultar más opciones de colores en su colección <i>Accesorio de fijación EasyFit M12 8.9282.5 incluido</i>	37.5 x 43.5 cm	2.095,00	3.080,00

Lavabos Bol

	8.1285.3.xxx.109.1 8.1285.2.xxx.112.1	Lavabo bol ○ con rebosadero ○ sin rebosadero	55 x 38 cm	700,00	880,00
	8.1285.1.xxx.109.1 8.1285.0.000.112.1	Lavabo bol ○ con rebosadero ○ sin rebosadero	45 x 31 cm	580,00	725,00
	8.1234.0.xxx.112.1 8.1234.1.xxx.112.1	Lavabo Bol tapón para válvula en Saphirkeramik incluido ○ sin rebosadero Lavabo Bol -con textura exterior- tapón para válvula en Saphirkeramik incluido ○ sin rebosadero	34 x 34 cm 34 x 34 cm	570,00 850,00	760,00 1.135,00
	8.1234.2.xxx.112.1 8.1234.3.xxx.112.1	Lavabo Bol tapón para válvula en Saphirkeramik incluido ○ sin rebosadero Lavabo Bol -textura exterior- tapón para válvula en Saphirkeramik incluido ○ sin rebosadero	41 x 36.5 cm 41 x 36.5 cm	705,00 1.035,00	945,00 1.380,00
	8.1234.8.xxx.112.1 8.1234.9.xxx.112.1	Lavabo Bol doble seno tapón para válvula en Saphirkeramik incluido ○ sin rebosadero Lavabo Bol doble seno -textura exterior- tapón para válvula en Saphirkeramik incluido ○ sin rebosadero	100 x 37 cm 100 x 37 cm	1.755,00 2.630,00	2.350,00 3.510,00

REFERENCIA	COLECCIÓN	DESCRIPCIÓN	PRECIO €	PRECIO €
 8.1233.1.xxx.112.1	Kartell	Lavabo bol 42 x 42 cm ○ sin rebosadero, incluye válvula siempre abierta y tapón cerámico (*) consultar más opciones de colores en su colección <i>Accesorio de fijación 8.9496.1 incluido</i>	505,00	765,00
 8.1233.2.xxx.111.1 8.1233.2.xxx.112.1 8.1233.2.xxx.158.1	Kartell	Lavabo bol 75 x 35 cm ● sin rebosadero, incluye válvula siempre abierta ○ sin rebosadero, incluye válvula siempre abierta ●●● sin rebosadero, incl. válvula siempre abierta (*) consultar más opciones de colores en su colección <i>Accesorio de fijación 8.9496.1 incluido</i>	730,00	1.090,00
 8.1230.2.xxx.109.1	Ino	Lavabo bol con rebosadero 50 50 x 35 cm ○ <i>Accesorio de fijación 8.9496.1 incluido</i>	685,00	1.020,00
 8.1228.1.xxx.104.1 8.1228.1.xxx.109.1	Val	Lavabo bol (esmaltado a 4 caras, rectificado) 50 x 40 cm con repisa para grifería ● ○ <i>Accesorio de fijación 8.9496.1 incluido</i>	750,00	1000,00
 8.1228.2.xxx.109.1	Val	Lavabo bol con isla (esmaltado a 4 caras, rectificado) 55 x 36 cm ○ <i>Accesorio de fijación 8.9496.1 incluido</i>	780,00	1.045,00
 8.1228.0.xxx.104.1 8.1228.0.xxx.108.1 8.1228.0.xxx.109.1 8.9988.2.000.000.1	Val	Lavabo bol 45 45 x 38 cm ●●●● ○ <i>Fijaciones M10 deben pedirse por separado*</i>	400,00 8,00	495,00 8,00
 8.1228.4.xxx.104.1 8.1228.4.xxx.108.1 8.1228.4.xxx.109.1 8.9988.2.000.000.1	Val 	Lavabo bol 55 55 x 40 cm ●●●● ○ <i>Fijaciones M10 deben pedirse por separado*</i>	450,00 8,00	560,00 8,00
 8.1228.5.xxx.104.1 8.1228.5.xxx.108.1 8.1228.5.xxx.109.1 8.9988.2.000.000.1	Val 	Lavabo bol 60 60 x 40 cm ●●●● ○ <i>Fijaciones M10 deben pedirse por separado*</i>	510,00 8,00	645,00 8,00
 8.1143.3.xxx.112.1	Living 	Lavabo bol 36 x 36 cm ○ sin rebosadero (*) consultar más opciones de colores en su colección <i>Accesorio de fijación 8.9496.1 incluido</i>	435,00	590,00
 8.1143.4.xxx.112.1	Living 	Lavabo bol 60 x 34 cm ○ sin rebosadero (*) consultar más opciones de colores en su colección <i>Accesorio de fijación 8.9496.1 incluido</i>	500,00	625,00
 8.1143.5.xxx.112.1	Living 	Lavabo bol ø 38 cm ○ sin rebosadero (*) consultar más opciones de colores en su colección <i>Accesorio de fijación 8.9496.1 incluido</i>	380,00	530,00
 8.9818.8.xxx.000.1		Válvula cerámica siempre abierta para lavabos 8.1143.3, 8.1143.4, 8.1143.5.	115,00	180,00

	REFERENCIA	COLECCIÓN	DESCRIPCIÓN	PRECIO €	PRECIO €
	8.1208.3.XXX.109.1	LUA	Lavabo bol ○ 50 x 35 cm	265,00	-
	8.1296.2.000.109.1 8.1296.2.000.142.1	Pro B	Lavabo bol ○ sin rebosadero Accesorio de fijación 8.9496.1 incluido 42 x 42 cm	215,00	-
	8.1296.4.000.109.1	Pro B	Lavabo bol ○ Accesorio de fijación 8.9496.1 incluido 52 x 39 cm	230,00	-
	8.1294.2.xxx.112.1	SAVOY	Lavabo bol Accesorio de fijación 8.9496.1 incluido sin rebosadero ● Acabado 716 Negro mate Ø 42 cm	230,00	350,00
	8.1294.1.xxx.112.1	SAVOY	Lavabo bol Accesorio de fijación 8.9496.1 incluido sin rebosadero ● Acabado 716 Negro mate Ø 38 cm	130,00	310,00
	8.1294.4.xxx.109.1 8.1294.4.xxx.112.1	SAVOY	Lavabo bol ovalado Accesorio de fijación 8.9496.1 incluido con rebosadero ● sin rebosadero ● Acabado 716 Negro mate 55 x 38 cm	160,00	285,00
	8.1294.5.xxx.104.1 8.1294.5.xxx.111.1	SAVOY	Lavabo bol con orificio para grifería Accesorio de fijación 8.9496.1 incluido con rebosadero ● sin rebosadero ● Acabado 716 Negro mate 55 x 38 cm	165,00 160,00	290,00 290,00
	8.1694.4.xxx.109.1 8.1694.4.xxx.112.1	SAVOY	Lavabo bol rectangular Accesorio de fijación 8.9496.1 incluido con rebosadero ○ sin rebosadero ○ Acabado 716 Negro mate 55 x 38 cm	230,00	330,00
	8.1694.5.xxx.104.1 8.1694.5.xxx.111.1	SAVOY	Lavabo bol rectangular con orificio para grifería Accesorio de fijación 8.9496.1 incluido ● sin rebosadero ● Acabado 716 Negro mate 55 x 38 cm	190,00	295,00
	8.1897.5.xxx.112.1	Il Bagno Alessi	Lavabo bol ovalado ○ Incl. válvula cerámica (8.9819.4.xxx.000.1) 45 x 38 cm	830,00	1.135,00
	8.1897.6.xxx.109.1	Il Bagno Alessi	Lavabo bol ovalado con rebosadero ○ Incl. válvula cerámica (8.9819.4.xxx.000.1) 45 x 40 cm	830,00	1.135,00

consultar muebles en pág. 81-87




consultar muebles en pág. 81-87

No murales

	REFERENCIA	COLECCIÓN	DESCRIPCIÓN	PRECIO €	PRECIO €
 consultar muebles en pág. 81-87	8.1897.7.xxx.112.1	Il Bagno Alessi	Lavabo bol ovalado sin rebosadero ○ <i>Incl. válvula cerámica (8.9819.4.xxx.000.1)</i>	70 x 38 cm 905,00	1.240,00
 consultar muebles en pág. 81-87	8.1897.8.xxx.109.1	Il Bagno Alessi	Lavabo bol ovalado con rebosadero ○ <i>Incl. válvula cerámica (8.9819.4.xxx.000.1)</i>	70 x 40 cm 905,00	1.240,00
 consultar muebles en pág. 81-87	8.1897.4.xxx.112.1	Il Bagno Alessi	Lavabo bol L/R, sin rebosadero ○ <i>Incl. válvula cerámica (8.9819.4.xxx.000.1)</i>	100 x 38 cm 1.350,00	1.855,00


blanco 000

Lavabos Encastrados

	REFERENCIA	COLECCIÓN	DESCRIPCIÓN	PRECIO €
	8.1730.2.000.109.1	Ino	Lavabo encastrado 50 ○	50 x 36.5 cm 730,00
	8.1728.1.xxx.105.1 8.1728.1.xxx.106.1 8.1728.1.xxx.109.1	Val	Lavabo encastrado con repisa para grifería y area semiseca ● a la izquierda ● la derecha ○	55 x 36 cm 825,00
	8.1896.3.000.104.1 8.1896.3.000.108.1 8.1896.3.000.109.1	Pro S	Lavabo encastrado ●●●● ○	56 x 44 cm 280,00

Lavabos Semiencastrados






blanco 000

	REFERENCIA	COLECCIÓN	DESCRIPCIÓN	PRECIO €
	8.1343.1.000.104.1 8.1343.1.000.109.1	Living City	Lavabo semiencastrado ● ○ <i>Accesorio de fijación 8.9909.0 incluido</i>	∅ 46 cm 380,00
	8.1343.2.000.104.1 8.1343.2.000.108.1 8.1343.2.000.109.1	Living City	Lavabo semiencastrado ●●●● ○ <i>Accesorio de fijación 8.9909.0 incluido</i>	55 x 46 cm 415,00

Lavabos Bajoencimera

	REFERENCIA	COLECCIÓN	DESCRIPCIÓN	PRECIO €
	8.1243.1.000.109.1 8.1243.1.000.155.1 8.1243.0.000.109.1 8.1243.0.000.155.1	Living City	Lavabo bajo encimera 54.5 x 36 cm <input type="radio"/> Parte superior rectificada <input type="radio"/> Parte superior rectificada, completamente esmaltado <input type="radio"/> parte superior NO rectificada <input type="radio"/> parte superior NO rectificada, completamente esmaltado <i>Accesorio de fijación 8.9296.3 incluido</i>	290,00 315,00 240,00 270,00
	Cancelación 31/12/25			
	8.1894.3.xxx.109.1 8.1894.3.xxx.155.1	SAVOY	Lavabo encastrado rectificado 50* 50x41,6 cm con rebosadero oculto, incluye accesorios de fijación 8.9911.0 <input type="radio"/> con rebosadero, parte inferior esmaltada, incluye accesorios de fijación 8.9911.0 <input type="radio"/>	140,00 155,00
	8.1894.6.xxx.109.1 8.1894.6.xxx.155.1	SAVOY	Lavabo encastrado rectificado 58* 57,5x37,5 cm con rebosadero oculto, incluye accesorios de fijación 8.9911.0 <input type="radio"/> con rebosadero, parte inferior esmaltada, incluye accesorios de fijación 8.9911.0 <input type="radio"/>	195,00 195,00
	8.1894.8.xxx.109.1 8.1894.8.xxx.155.1	SAVOY	Lavabo encastrado 50* 50x39,5 cm con rebosadero oculto, incluye accesorios de fijación 8.9911.0 <input type="radio"/> con rebosadero, parte inferior esmaltada, incluye accesorios de fijación 8.9911.0 <input type="radio"/>	205,00 205,00

Lavabos Bajoencimera












	8.1196.0.000.109.1 8.1196.1.000.109.1	Pro S	Lavabo bajo encimera 49 x 36 cm <input type="radio"/> parte superior NO rectificada <input type="radio"/> parte superior rectificada <i>Accesorio de fijación 8.9296.3 incluido</i>	165,00 195,00
	8.1196.3.000.109.1 8.1196.8.000.109.1	Pro S	Lavabo bajo encimera 55 x 38 cm <input type="radio"/> parte superior NO rectificada <input type="radio"/> parte superior rectificada <i>Accesorio de fijación 8.9296.3 incluido</i>	215,00 265,00
	8.1196.5.000.109.1 8.1196.9.000.109.1	Pro S	Lavabo bajo encimera 60 x 40 cm <input type="radio"/> parte superior NO rectificada <input type="radio"/> parte superior rectificada <i>Accesorio de fijación 8.9296.3 incluido</i>	210,00 225,00
	8.1196.6.000.104.1 8.1196.6.000.109.1	Pro S	Lavabo bajo encimera 51 x 42 cm <input checked="" type="radio"/> parte superior rectificada <input type="radio"/> parte superior rectificada <i>Accesorio de fijación 8.9296.3 incluido</i>	285,00
	8.1896.1.000.109.1 8.1896.2.000.109.1	Pro B	Lavabo redondo bajo encimera 42 x 42 cm <input type="radio"/> parte superior NO rectificada <input type="radio"/> parte superior rectificada <i>Accesorio de fijación 8.9296.3 incluido</i>	250,00 310,00


LAUFEN

Recambios











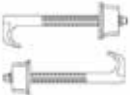

Recambios


	REFERENCIA	DESCRIPCIÓN	Para la colección	Para los artículos	PRECIO €
	8.9169.1.000.000.1	CLEANET RIVA		Asiento y tapa Riva duroplast, extraíble, con caída amortiguada sin botón controlador rotatorio	309,00
	8.9169.9.000.000.1	CLEANET RIVA		Gomas de asiento y tapa Riva	18,00
	8.9569.8.000.000.1	CLEANET RIVA		Controlador sin botón rotatorio , acero inox	353,00
	8.9169.3.000.000.1	CLEANET RIVA		Mando a distancia pantalla táctil , con soporte a pared	463,00
	8.9169.8.000.000.1	CLEANET RIVA		Tapa de descalcificador	15,00
	8.9469.2.000.000.1	CLEANET RIVA		Conectores de entrada y salida	88,00
	8.9469.4.000.000.1	CLEANET RIVA		Protector transparente para pruebas	16,00
	8.9160.1.000.000.1	CLEANET NAVIA		Asiento y tapa duroplast, removible, con caída amortiguada	190,00
	8.9260.7.000.000.1	CLEANET NAVIA		Tapeta descalcificador	18,00
	8.9260.8.000.000.1	CLEANET NAVIA		Botón de mando	51,00
	8.9260.4.000.000.1	CLEANET NAVIA		Pastillas de descalcificación (6 pastillas para 2 usos)	18,00

REFERENCIA	DESCRIPCIÓN	Para la colección	Para los artículos	PRECIO €
 8.9260.6.000.000.1	CLEANET NAVIA	Boquilla + anillo de apertura + palanca de servicio		53,00







Para montaje

 8.9097.1.000.000.1	Fijación a pared M12, Fischer-Box, usado hasta 2010 Descatalogado. Alternativa disponible 2x 892804	Il Bagno Alessi	8.2097.6, 8.3097.1	65,00
 8.9175.7.000.000.1	Fijación a suelo para inodoro/bidet	Form, Lb3, Il Bagno Alessi, Laufen Pro, Living, Mirmo, Mylife, Moderna R, Palomba, Vienna, Flora Kids, Palace, kartell · LAUFEN	Lavabos freestanding 8.1197.1, 8.1133.1, inodoros a suelo, bidets a suelo, pedestales	19,00
 8.9175.9.000.000.1	Fijación mural para lavabos exentos	Il Bagno Alessi. Palomba	8.1190.2, 8.2390.6, 8.2490.6, 8.3290.1	22,00
 8.9803.1.000.063.1	Tapón embellecedor cromado para cisternas	todas las colecciones	Todos los tanques con entrada de agua lateral	12,00
 8.9824.9.000.000.1	Tapón lateral, blanco WC de la toma de agua	todas las colecciones	Todos los inodoros con versión .231	6,00
 8.9281.5.000.000.1	Tapón embellecedor blanco y cromo para inodoros y bidés suspendidos	todas las colecciones excepto Alessi	Todos los inodoros y bidés suspendidos hasta 2014 (sin Easyfit)	22,00
 8.9280.4.000.000.1	Fijación a pared M12,	Form, Il Bagno Alessi, Lb3, Mirmo, Palomba, Laufen Pro, Living, ModernaPlus, Palace	8.2067.1, 8.2067.2, 8.3067.1, 8.2090.0, 8.3090.1, 8.2068.0, 8.3068.2, 8.2055.0, 8.3055.1, 8.2080.1, 8.3080.1, 8.2095.6, 8.3095.2, 8.2068.1, 8.2043.5, 8.3043.2, 8.2054.0, 8.3054.1, 8.2070.0, 8.2070.3, 8.2070.2, 8.3070.1	41,00
 8.9282.7.000.000.1	Fijación a pared M12,	Il Bagno Alessi	8.2097.6, 8.3097.1	25,00



REFERENCIA	DESCRIPCIÓN	Para la colección	Para los artículos	PRECIO €
 8.9194.0.000.000.1	Fijación para lavabos sobre encimera	Il Bagno Alessi, Laufen Pro / Pro S, Living City, Palomba	8.1890.1, 8.1897.1, 8.1695.2, 8.1743.2, 8.1743.4, 8.1743.7, 8.1843.8, 8.1894.4, 8.1280.1, 8.1380.1, 8.1580.1, 8.1090.1, 8.1897.2, 8.1197.3, 8.1795.8, 8.1795.9, 8.1295.2, 8.1295.3, 8.1695.2, 8.1143.0, 8.1543.3, 8.169	17,00
 8.9496.1.000.000.1	Fijación para lavabos sobre encimera	Laufen Pro, Living Square, Kartell · LAUFEN	8.1296.2, 8.1296.4, 8.1143.3, 8.1143.4, 8.1233.1, 8.1233.2	18,00
 8.9909.0.000.000.1	Fijación para lavabos encastrados y semiencastrados	MyLife, Vienna, Gallery, Laufen Pro, Il Bagno Alessi One, Living City	8.1317.4, 8.1296.1, 8.1194.6, 8.1140.3, 8.1140.5, 8.1397.2, 8.1343.1, 8.1343.2	22,00
 8.9904.0.000.000.1	Fijación para lavabos bajo encimera	Bijou, Birova, Cristal, Fiora, Savoy	8.1119.1, 8.1122.0, 8.1123.0, 8.1124.0, 8.1178.0, 8.1178.2, 8.1319.2, 8.1323.0	20,00
 8.9282.5.000.000.1	Fijación EasyFit M12, para lavabo	Fijación EasyFit M12, para lavabo	8.1133.1	42,00
 8.9282.7.000.000.1	Fijación EasyFit M12, para inodoros y bidets suspendidos	Laufen Pro / Pro S, HIJET, Kartell by Laufen, Palace, Palomba, Il Bagno Alessi	8.2070.1, 8.3070.1, 8.2095.6, 8.3095.2, 8.2096.6, 8.2096.5, 8.2066.1, 8.2096.1, 8.3095.2, 8.2033.1, 8.3033.1	26,00
 8.9382.0.000.000.1	EasyFit 2.0 varilla larga 278mm sustituye a 892827	Inodoros y bidés suspendidos		21,00
 8.9283.1.000.000.1	Varillas de apriete para fijación EasyFit	Todas las fijaciones EasyFit	Todos los artículos que usan EasyFit	14,00
 8.9988.2.000.000.1	Fijación para todos los lavabos murales	Todas las colecciones	para todos los lavabos, doble lavabos, lavabos encastrados murales y murales rectificadas, con fijación a pared	8,00
 8.9280.8.000.000.1	Set de fijación para urinarios, M8	Caprino, Lema, Il Bagno Alessi One / dOt, Tamaro VS, Vila	8.4206.1, 8.4206.2, 8.4206.5, 8.4206.6, 8.4319.3, 8.4019.0, 8.4019.2, 8.4019.3, 8.4319.5, 8.4319.7, 8.4097.1, 8.4097.5, 8.4090.1, 8.4090.5, 8.4112.2, 8.4112.3, 8.4114.1, 8.4114.2	27,00








REFERENCIA	DESCRIPCIÓN	Para la colección	Para los artículos	PRECIO €
Para bañeras				
 2.9996.5.000.000.1 2.9996.7.000.000.1	Kit de reparación para Marbond para Sentec Importante: el producto caduca a las 3 semanas desde su preparación para envío			50,00 50,00

Aislantes antirruidos y herramientas de montaje






 2.9898.8.000.000.1 2.9898.9.000.000.1	Set de aislamiento acústico max. 120 cm más de 120 cm	Set antiruido Solutions Marbond para bastidor para cumplir normativa SIA181 y DIN4110		62,00 77,00
 8.9299.2.000.000.1	Banda aislante de montaje para inodoros suspendidos	Para todas las colecciones	Para todos los wc suspendidos	31,00
 8.9269.7.000.000.1	Reductor de ruidos para inodoros suspendidos con espiral Silent flush	todas las colecciones que usan Silent flush	todos los artículos que usan Silent flush	13,00
 8.9406.5.000.000.1	Espuma aislante para lavabo freestanding	Il Bagno Alessi	8.1197.2	20,00
 8.9033.6.000.000.1	Herramienta para desmontaje válvulas Kartell · LAUFEN	Kartell · LAUFEN	8.1233.1 con válvula de desagüe 8.9830.1	47,00
 8.9461.4.000.000.1	Pasta nivelante	Universal	Lavabos murales	18,00













Para lavabos freestanding

 8.9406.4.000.000.1	Kit conexiones entrada y salida de agua para lavabos freestanding	Kartell by Laufen, Il Bagno Alessi One,	8.1133.1, 8.1197.2	194,00
 8.9033.7.000.000.1	Tapa hueco mantenimiento lavabo freestanding	Kartell by Laufen	8.1133.1	125,00






	REFERENCIA	DESCRIPCIÓN	Para la colección	Para los artículos	PRECIO €
	8.7097.1.000.000.1	Tapa hueco mantenimiento lavabo freestanding	Il Bagno Alessi	8.1197.2	89,00
	8.9461.1.000.000.1	Elemento ayuda al desmontaje tapa mantenimiento	Il Bagno Alessi, Palomba	8.1197.2	2,00
	8.9589.3.000.000.1	Junta cierre para mecanismos de descarga 8.9343.1, 8.9344.1	todas las colecciones	mecanismos de descarga Geberit 8.9343.1, 8.9344.1	9,00
	8.9743.9.000.000.1	Junta de espuma entre tanque y taza	todos los cisternas excepto Alessi / Mylife	todos los cisternas excepto Alessi / Mylife	13,00
	8.9298.0.000.000.1	Junta de goma entre tanque y taza	Il Bagno Alessi, Mylife	8.2697.1, 8.2890.1, 8.2694.1	8,00
	8.9343.2.000.000.1	Válvula de corte para entrada de agua trasera	todas las colecciones excepto of Alessi / Mylife	para todas las cisternas con entrada trasera combinado con 8.9343.7, excepto Alessi / Mylife	39,00
	8.9343.7.000.000.1	Tubo para entrada de agua trasera, conexión 3/8"	todas las colecciones excepto of Alessi / Mylife	para todas las cisternas con entrada trasera, excepto Alessi / Mylife	17,00

Para tanques con el nuevo mecanismo (desde 2018)









	8.9105.6.000.000.1	Pulsador de descarga única levantado			20,00
	8.9005.1.000.000.1	Pulsador doble de descarga diámetro 40mm	Todas los tanques	8.9205.1 / 8.9205.2 / 8.9205.3 8.9205.7 / 8.9205.8 / 8.9205.9 8.9305.0 / 8.9305.4 / 8.9005.3	15,00
	8.9505.3.000.000.1	Pulsador doble de descarga diámetro 50mm	LAUFEN		15,00
	8.9505.4.000.000.1	Adaptador blanco para pulsador 890051 40mm para tapa cisterna 50mm	LAUFEN	8.9305.0	10,00
	8.9005.2.000.000.1	Kit juntas de recambio mecanismos de entrada de agua	Cisternas con entrada inferior, lateral o trasera	8.9005.4 / 8.9005.5 / 8.9005.6 8.9005.7 / 8.9305.5 / 8.9005.4/ 8.9005.5/ 8.9005.6/ 8.9005.7/ 8.9305.5	7,00

	REFERENCIA	DESCRIPCIÓN	Para la colección	Para los artículos	PRECIO €
	8.9005.3.000.000.1	Mecanismo de descarga con pulsador de 40mm	Cisternas tanque bajo con entrada inferior, lateral o trasera	8.9205.1 / 8.9205.2 / 8.9205.3 8.9205.7 / 8.9205.8 / 8.9205.9 8.9305.0 / 8.9305.4	52,00
	8.9605.0.000.000.1	Mecanismo de descarga sin pulsador de 50mm	LAUFEN		47,00
	8.9105.7.000.000.1	Mecanismo de entrada trasera, rosca plástica de 3/8" con sistema de ahorro de agua	Cisternas tanque bajo con entrada trasera	8.9105.7	23,00
	8.9105.8.000.000.1	Mecanismo de entrada lateral, rosca de latón de 3/8" con sistema de ahorro de agua	Cisternas tanque bajo con entrada lateral	8.9105.8	26,00
	8.9105.9.000.000.1	Mecanismo de entrada de agua inferior 1/2" tanque cerámico con sistema de ahorro de agua	Cisternas tanque bajo con entrada de agua inferior	8.2933.3 / 8.2933.5 / 8.2695.5 / 8.2995.5 / 8.2708.3 / 8.2708.5 / 8.2885.3 / 8.2885.5 / 8.2928.3 / 8.2928.5	30,00
	8.9005.8.000.000.1	Herramienta de instalación para mecanismo descarga	Cisternas con entrada de agua inferior, lateral o trasera	8.9205.1 / 8.9205.2 / 8.9205.3 8.9205.7 / 8.9205.8 / 8.9205.9 8.9305.0 / 8.9305.4	10,00
	8.9105.0.000.000.1	Llave de corte de 1/2"	Llave de corte de 1/2"	8.9205.1 8.9205.8 8.9305.0	36,00
	8.9105.1.000.000.1	Tapón cromado con tuerca y embellecedor cromado	Cisternas con entrada lateral	Cisternas con entrada lateral	10,00
	8.9105.2.000.000.1	Junta de mecanismo de descarga, (pack 10 uds)	Cisternas con entrada inferior, lateral o trasera	8.9205.1 / 8.9205.2 / 8.9205.3 8.9205.7 / 8.9205.8 / 8.9205.9 8.9305.0 / 8.9305.4 / 8.9005.3	19,00
	8.9105.3.000.000.1	Base para mecanismo de descarga, tanque plástico para WC tanque bajo	Il Bagno Alessi	8.9305.0	11,00
	8.9105.4.000.000.1	Base para mecanismo de descarga, tanque plástico universal con tubo de descarga plástico.	Universal	8.9305.4	11,00
	8.9105.5.000.000.1	Base con junta para mecanismo de descarga, cisterna cerámica	Cisternas con entrada inferior, lateral o trasera, excepto Il Bagno Alessi y Universal	8.9205.1 / 8.9205.2 / 8.9205.3 8.9205.7 / 8.9205.8 / 8.9205.9	11,00
	8.9706.9.000.000.1	Mecanismo de entrada 3/8" para tanques plásticos con sistema de ahorro de agua	Tanques plásticos compatibles.		21,00








	REFERENCIA	DESCRIPCIÓN	Para la colección	Para los artículos	PRECIO €
	8.9305.5.000.000.1	Mecanismo de entrada de agua inferior 1/2\" universal tanque plástico	Tanque plástico con entrada de agua inferior	8.9105.89	23,00
	8.9205.1.000.000.1	Kit de pulsador y mecanismos de carga y descarga para cisternas de entrada trasera, con llave de 1/2"	Cisternas con entrada trasera	Todas las cisternas Laufen con entrada trasera	74,00
	8.9205.2.000.000.1	Kit de pulsador y mecanismos de carga y descarga para cisternas de entrada lateral de 3/8"	Cisternas con entrada lateral	Todas las cisternas Laufen con entrada lateral	74,00
	8.9205.3.000.000.1	Kit de pulsador y mecanismos de carga y descarga para cisternas de entrada inferior de 1/2"	Cisternas con entrada inferior	Todas las cisternas Laufen con entrada inferior	71,00
	8.9205.7.000.000.1	Kit completo de pulsador, mecanismos y fijaciones de tanque. Entrada lateral latón 3/8".	Laufen Pro	8.2695.0 / 8.2695.2	71,00
	8.9405.7.000.000.1	Kit completo de pulsador, mecanismos, fijaciones no incluidas. Entrada trasera y llave de corte 1/2".	Laufen Pro	8.2695.0 / 8.2695.1	79,00
	8.9205.9.000.000.1	Kit completo de pulsador, mecanismos y fijaciones de tanque. Entrada inferior 1/2".	Laufen Pro	8.2695.3	44,00
	8.9305.0.000.000.1	Tanque ABS universal con mecanismos, con entrada trasera y llave de corte de 1/2"	Il Bagno Alessi	8.2697.0	105,00
	8.9305.4.000.000.1	Tanque ABS universal con mecanismos, con entrada inferior de 1/2"	Universal	8.2866.4	86,00
	8.9305.5.000.000.1	Mecanismo de entrada inferior de 1/2\" para tanque universal	Universal	8.9305.4	23,00
	8.9305.7.000.000.1	Codo descarga de agua de tanque universal	Universal	8.9305.4	16,00
	8.9305.8.000.000.1	Kit de fijaciones de tanque universal	Il Bagno Alessi, Universal	8.9305.0 / 8.9305.4	7,00

REFERENCIA	DESCRIPCIÓN	Para la colección	Para los artículos	PRECIO €
 8.9405.3.000.000.1	Latiguillo de conexión trasera para cisterna universal	Il Bagno Alessi	8.9305.0	33,00
 8.9405.4.000.000.1	Latiguillo de conexión trasera para cisterna cerámica	Cisternas con entrada trasera	8.9205.1 / 8.9205.8	29,00
 8.9405.6.000.000.1	Kit de conversión de cisternas de entrada lateral a entrada trasera	Cisternas con entrada lateral, excepto Il Bagno Alessi y Universal	8.9205.2	48,00
 8.9298.0.000.000.1	Junta para tanque plástico	Cisternas con entrada lateral, excepto Il Bagno Alessi y Universal	8.9305.0	8,00
 8.9324.1.000.000.1	Junta para tanque plástico	Universal	8.9305.4	7,00




Para asientos y tapas

 8.9195.4.000.000.1	bisagras amortiguadas	Laufen Pro Special, amortiguada	8.9255.1, 8.9695.1, 8.9767.1	59,00
 8.9754.6.000.000.1	bisagras amortiguadas	LUA	8.9108.2, 8.9108.3, 8.9108.4	32,00
 8.9496.8.000.000.1	bisagras amortiguadas	Laufen Pro Slim, amortiguada	8.9428.1, 8.9496.4, 8.9654.1, 8.9896.6, 8.9896.9	39,00
 8.9754.2.000.000.1	Fijaciones	LUA	891082, 891083, 891084	21,00
 8.9265.6.000.000.1	Fijaciones	Universal, amortiguada	8.9395.3	61,00
 8.9265.4.000.000.1	Fijaciones	Universal	8.9395.5, 8.9395.7	29,00
 8.9265.5.000.000.1	Bisagras	Universal, amortiguada	8.9395.6	56,00
 8.9196.5.000.000.1	fijación asiento	Kartell · LAUFEN, Laufen ProS	8.9133.0, 8.9196.0, 8.9196.1	54,00

	REFERENCIA	DESCRIPCIÓN	Para la colección	Para los artículos	PRECIO €
	8.9422.5.000.000.1	Fijación asiento	Kartell · LAUFEN, Palomba	8.9133.1, 8.9180.2	35,00
	8.9195.2.000.000.1	Fijación asiento	Laufen Pro	8.9195.0, 8.9195.1	24,00
	8.9255.2.000.000.1	Fijación asiento	Laufen Pro Special		27,00
	8.9496.7.000.000.1	Fijación asiento	Laufen Pro Slim		22,00
	8.9021.9.000.000.1	Fijación asiento	Laufen Pro, Universal	8.9295.1, 8.9395.2, 8.9395.4	7,00
	8.9895.2.000.000.1	fijación asiento	Pro/Moderna Liberty	8.9895.0, 8.9895.1	46,00
	8.9422.6.000.000.1	fijación asiento	Lb3 (modern+classic), Palomba	8.9568.0, 8.9568.1, 8.9568.2, 8.9568.3, 8.9180.1	42,00
	8.9143.3.000.000.1	fijación asiento	Living City	8.9243.3, 8.9243.4	26,00
	8.9254.2.000.000.1	fijación asiento	Mylife	8.9294.1	30,00
	8.9394.4.000.000.1	fijación aro asiento bidé	Mylife	8.9394.1	29,00
	8.9170.8.000.000.1	fijación asiento	Palace	8.9170.0	29,00
	8.9170.9.000.000.1	fijación asiento	Palace	8.9170.1	28,00
	8.9291.0.000.000.1	fijación asiento	Il Bagno Alessi dOt	8.9290.1, 8.9290.2	28,00
	8.9297.9.000.000.1	fijación asiento	Il Bagno Alessi	8.9297.1	29,00
	8.9497.7.000.000.1	bisagras (urinario)	Il Bagno Alessi	8.9497.1	34,00

	REFERENCIA	DESCRIPCIÓN	Para la colección	Para los artículos	PRECIO €
	8.9196.8.000.000.1	Juego gomas asiento/ tapa	Laufen Pro S	8.9196.0, 8.9196.1	16,00
	8.9280.7.000.000.1	Juego gomas asiento/ tapa	Laufen Pro, Mimo, param	8.9195.0, 8.9195.1, 8.9695.0, 8.9695.1, 8.9255.0, 8.9255.1, 8.9767.0, 8.9767.1	22,00
	8.9754.5.000.000.1	Juego de gomas asiento y tapa	LUA	891082, 891083, 891084	10,00
	8.9895.3.000.000.1	Juego gomas asiento/ tapa para seat	Pro/Moderna Liberty	8.9895.0, 8.9895.1	18,00
	8.9895.4.000.000.1	Juego gomas asiento/ tapa para cover	Pro/Moderna Liberty	8.9895.0, 8.9895.1	20,00
	8.9243.7.000.000.1	Juego gomas asiento/ tapa	Living, ModernaPlus, Palace	8.9243.0, 8.9243.1, 8.9154.0, 8.9154.1, 8.9170.0, 8.9170.1	18,00
	8.9297.2.000.000.1	Juego gomas asiento/ tapa	Mylife, Il Bagno Alessi	8.9294.1, 8.9294.0, 8.9297.1	19,00
	8.9294.8.000.000.1	Juego gomas asiento/ tapa	Il Bagno Alessi	8.9497.1	12,00

Para urinarios

	8.9013.0.000.000.1	Adaptador USB con control electrónico	Lema	8.4015.0, 8.4015.2, 8.4015.4, 8.4015.9	322,00
	8.9013.1.000.000.1	Adaptador USB con control electrónico	Lema	8.4019.6, 8.4019.8, 8.4019.9, 8.4015.2,	341,00
	8.9419.8.000.000.1	Rejilla para urinarios	Lema	8.4319.3, 8.4019.0, 8.4019.2, 8.4019.3, 8.4319.5, 8.4319.7, 8.4019.4, 8.4019.6, 8.4019.8	23,00





Descripción general de opciones de cerámica

Opciones para lavabos

- .104 un orificio para grifería en el centro
- .105 un orificio para grifería a la izquierda
- .106 un orificio para grifería a la derecha
- .107 dos orificios para grifería
- .108 tres orificios para grifería
- .109 sin orificio para grifería
- .111 un orificio para grifería, sin orificio rebosadero
- .112 sin orificio para grifería, sin orificio rebosadero
- .113 un orificio para grifería, izquierda, sin orificio rebosadero
- .114 un orificio para grifería, derecha, sin orificio rebosadero
- .115 dos orificios para grifería, sin orificio rebosadero
- .134 un orificio para grifería, con decoración en la repisa cerámica
- .135 un orificio para grifería, cortable a un lado
- .136 tres orificios para grifería EEUU/CAN, separación de 8 pulgadas
- .142 sin orificio para grifería, sin orificio rebosadero, sin desagüe abierto
- .147 un orificio para grifería, cortable a ambos lados
- .155 superficie exterior esmaltada
- .156 un orificio para grifería, sin orificio rebosadero, sin desagüe abierto
- .814 un orificio para grifería, un orificio a la derecha para la válvula de control electrónico, sin rebosadero

Opciones para bidés

- .302 con un orificio para grifería en el centro, sin orificios laterales para entrada de agua
- .304 con un orificio para grifería en el centro, con orificios laterales para entrada de agua

Símbolos de orificios para grifería

- sin orificio para grifería
- un orificio para grifería
- dos orificios para grifería
- tres orificios para grifería

LAUFEN
space
MADRID

LAUFEN Bathrooms, S.A.
Tel.: +34 900 103 258
info@es.laufen.com
www.laufen.es

LAUFEN